

МИНИСТЕРСТВО ОБРАЗОВАНИЯ КАЛИНИНГРАДСКОЙ ОБЛАСТИ

ГИА – 2013

СТАТИСТИКА РЕЗУЛЬТАТОВ ГОСУДАРСТВЕННОЙ
(ИТОГОВОЙ) АТТЕСТАЦИИ ВЫПУСКНИКОВ
9-х КЛАССОВ
НА ТЕРРИТОРИИ КАЛИНИНГРАДСКОЙ ОБЛАСТИ
В 2012/2013 УЧЕБНОМ ГОДУ

Калининград
2013

Составители:

Л. А. Евдокимова, проректор по учебно-методической работе ГАОУ КО ДПО (ПК)С «Институт развития образования»; *В. С. Ячменева*, специалист регионального центра обработки информации ГАОУ КО ДПО (ПК)С «Институт развития образования»

Рецензент:

Н. А. Строганова, начальник отдела модернизации образования Министерства образования Калининградской области

ГИА – 2013. Статистика результатов государственной (итоговой) аттестации выпускников 9-х классов на территории Калининградской области в 2012/2013 учебном году / сост. *Л. А. Евдокимова*, *В. С. Ячменева*. – Калининград, 2013. – 112 с.

В сборнике представлены результаты проведения государственной (итоговой) аттестации в новой форме выпускников 9-х классов на территории Калининградской области в 2012/2013 учебном году. Материалы предназначены для представителей органов управления образованием разного уровня, специалистов, занимающихся проблемами общего образования, руководителей общеобразовательных учреждений.

СОДЕРЖАНИЕ

Общие статистические данные	Стр.
Информация об участии выпускников 9-х классов в государственной (итоговой) аттестации в новой форме в 2011–2013 годах (по муниципальным образованиям).....	6
Информация о количестве девятиклассников, сдававших выпускные экзамены в 2011–2013 годах в новой и традиционной формах.....	7
Распределение участников государственной (итоговой) аттестации выпускников 9-х классов по количеству предметов, сдаваемых в новой форме.....	8
Информация о количестве участников, сдававших экзамены в новой форме в 2013 году, и среднем балле по обязательным предметам (по муниципальным образованиям).....	9
Информация о количестве участников, сдавших экзамены в новой форме в 2013 году, и среднем балле по предметам по выбору (по муниципальным образованиям).....	10
Информация о территориальных экзаменационных комиссиях и участниках государственной (итоговой) аттестации в новой форме по обязательным предметам в 2012/2013 учебном году (по территориальным экзаменационным комиссиям).....	11
Информация о территориальных экзаменационных комиссиях и участниках государственной (итоговой) аттестации в новой форме по предметам по выбору в 2012/2013 учебном году (по территориальным экзаменационным комиссиям).....	12
Информация об участии общественных наблюдателей в государственной (итоговой) аттестации в новой форме в 2012/2013 учебном году (по муниципальным образованиям).....	13
Соответствие результатов экзамена в новой форме в 2013 году в различных системах оценивания.....	14
Сравнительные результаты экзаменов в новой форме за 2011–2013 годы.....	15
Максимальный первичный балл по всем предметам.....	15
Сравнительные результаты экзаменов в новой форме по пятибалльной шкале за 2011–2013 годы.....	16
Русский язык	
Статистические результаты экзамена в 2012/2013 учебном году.....	17
Статистические результаты за 2011–2013 годы.....	18
Статистические результаты по муниципальным образованиям.....	19
Средний первичный балл (диаграмма по муниципальным образованиям).....	20
Сравнительные результаты по диапазону первичных баллов за 2011–2013 годы.....	21
Математика	
Статистические результаты экзамена в 2012/2013 учебном году.....	22
Статистические результаты за 2011–2013 годы.....	23
Статистические результаты по муниципальным образованиям.....	24
Средний первичный балл (диаграмма по муниципальным образованиям).....	25
Сравнительные результаты по диапазону первичных баллов за 2011–2013 годы.....	26
Физика	
Статистические результаты экзамена в 2012/2013 учебном году.....	27
Статистические результаты за 2011–2013 годы.....	28
Сравнительные результаты по диапазону первичных баллов за 2011–2013 годы.....	29
Химия	
Статистические результаты экзамена в 2012/2013 учебном году.....	30
Статистические результаты за 2011–2013 годы.....	31
Сравнительные результаты по диапазону первичных баллов за 2011–2013 годы.....	32

Биология

Статистические результаты экзамена в 2012/2013 учебном году.....	33
Статистические результаты за 2011–2013 годы.....	34
Сравнительные результаты по диапазону первичных баллов за 2011–2013 годы.....	35

География

Статистические результаты экзамена в 2012/2013 учебном году.....	36
Статистические результаты за 2011–2013 годы.....	37
Сравнительные результаты по диапазону первичных баллов за 2011–2013 годы.....	38

История

Статистические результаты экзамена в 2012/2013 учебном году.....	39
Статистические результаты за 2011–2013 годы.....	40
Сравнительные результаты по диапазону первичных баллов за 2011–2013 годы.....	41

Обществознание

Статистические результаты экзамена в 2012/2013 учебном году.....	42
Статистические результаты за 2011–2013 годы.....	43
Сравнительные результаты по диапазону первичных баллов за 2011–2013 годы.....	44

Литература

Статистические результаты экзамена в 2012/2013 учебном году.....	45
Статистические результаты за 2011–2013 годы.....	46
Сравнительные результаты по диапазону первичных баллов за 2011–2013 годы.....	47

Информатика и ИТК

Статистические результаты экзамена в 2012/2013 учебном году.....	48
Статистические результаты за 2011–2013 годы.....	49
Сравнительные результаты по диапазону первичных баллов за 2011–2013 годы.....	50

Английский язык

Статистические результаты экзамена в 2012/2013 учебном году.....	51
Статистические результаты за 2011–2013 годы.....	52
Сравнительные результаты по диапазону первичных баллов за 2011–2013 годы.....	53

Немецкий язык

Статистические результаты экзамена в 2012/2013 учебном году.....	54
Статистические результаты за 2011–2013 годы.....	55
Сравнительные результаты по диапазону первичных баллов за 2011–2013 годы.....	56

Сравнительные результаты экзаменов в новой форме по типам населенных пунктов

Сравнительные результаты экзаменов в новой форме по русскому языку и математике по пятибалльной шкале в 2012/2013 учебном году.....	57
Соотношение числа образовательных учреждений и количества выпускников.....	58
Диаграмма результатов экзамена в новой форме по русскому языку (средний балл).....	59
Сравнительная диаграмма результатов экзамена по русскому языку (средний балл) за 2011–2013 годы.....	59
Соотношение отметок по русскому по пятибалльной шкале.....	59
Диаграмма результатов экзамена в новой форме по математике (средний балл).....	60

Сравнительная диаграмма результатов экзамена по математике (средний балл) за 2011–2013 годы.....	60
Соотношение отметок по математике по пятибалльной шкале.....	60

Статистические данные по результатам экзаменов в новой форме по общеобразовательным учреждениям

Экзамен по русскому языку.....	61
Экзамен по математике.....	68
Экзамен по физике.....	76
Экзамен по химии.....	78
Экзамен по биологии.....	81
Экзамен по географии.....	84
Экзамен по истории.....	85
Экзамен по обществознанию.....	87
Экзамен по литературе.....	90
Экзамен по информатике и ИТК.....	92
Экзамен по английскому языку.....	94
Экзамен по немецкому языку.....	96

Апелляции

Информация о количестве поданных апелляций.....	97
Информация о количестве удовлетворенных апелляций.....	97

Аттестаты особого образца

Информация о количестве выпускников, получивших аттестаты особого образца.....	98
--	----

Сведения об участниках экзаменов в новой форме, получивших максимальный первичный балл

Список участников экзаменов в новой форме по русскому языку и математике, получивших максимальный первичный балл на территории Калининградской области в 2012–2013 учебном году.....	99
Список участников экзаменов в новой форме по предметам по выбору, получивших максимальный первичный балл на территории Калининградской области в 2012–2013 учебном году.....	109

**Информация об участии выпускников 9-х классов в
государственной (итоговой) аттестации в новой форме в 2011–2013 годах
(по муниципальным образованиям)**

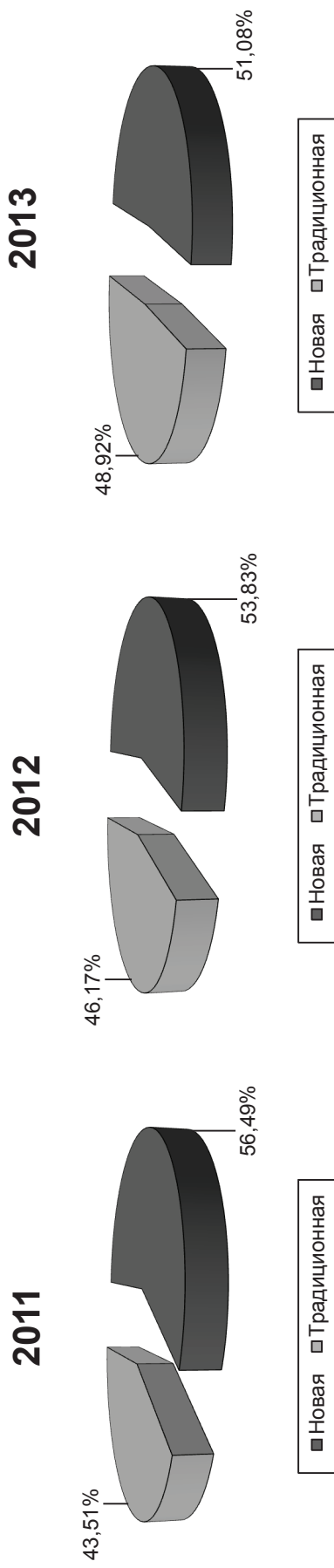
Муниципальное образование	Общее количество выпускников 9-х классов, допущенных к государственной (итоговой) аттестации			Количество выпускников, участвовавших в государственной (итоговой) аттестации в новой форме		
	2011	2012	2013	2011	2012	2013
Багратионовский муниципальный район	269	245	255	190	188	200
Балтийский муниципальный район	333	278	262	300	249	231
Гвардейский район	283	278	239	212	213	185
Городской округ "Город Калининград"	4139	3583	3651	3837	3296	3414
Гурьевский муниципальный район	442	340	415	390	378	366
Гусевский муниципальный район	370	419	328	319	291	268
Зеленоградский район	216	184	193	179	152	163
Краснознаменский муниципальный район	126	167	137	101	117	97
Ладушкинский городской округ	49	45	26	46	43	22
Мамоновский городской округ	70	69	80	52	63	66
Неманский муниципальный район	187	150	186	136	168	149
Нестеровский район	175	195	149	134	123	97
Озерский район	145	173	139	118	120	113
Пионерский городской округ	116	93	100	111	92	89
Полесский муниципальный район	160	165	177	128	146	153
Правдинский район	226	181	184	201	150	156
Светловский городской округ	256	205	230	212	169	200
Светлогорский муниципальный район	140	120	105	116	95	81
Славский муниципальный район	172	166	189	158	147	166
Советский городской округ	369	413	393	299	311	294
Черняховский муниципальный район	528	449	434	507	376	348
Янтарный городской округ	68	43	34	68	42	34
Государственные общеобразовательные учреждения	128	124	92	128	102	72
Негосударственные образовательные учреждения	30	27	30	30	24	27
В целом по Калининградской области	8997	8112	8028	7972	7055	6991

Доля участия в государственной (итоговой) аттестации в новой форме выпускников 9-х классов в 2013 году составила 87,08% (в 2012 г. 87,46%) от общего количества выпускников, допущенных к экзаменам.

Информация о количестве девятиклассников, сдававших выпускные экзамены в 2011–2013 годах в новой и традиционной формах

Предмет	2011				2012				2013			
	Форма сдачи экзамена		Итого	Форма сдачи экзамена		Итого	Форма сдачи экзамена		Итого	Форма сдачи экзамена		Итого
	Новая	Традици-онная		Новая	Традици-онная		Новая	Традици-онная		Новая	Традици-онная	
Русский язык	7887	1110	8997	7008	1064	8072	6974	846	7820			
Математика	7895	1102	8997	7010	1068	8078	6968	832	7800			
Геометрия	—	617	617	—	482	482	—	375	375			
Физика	232	768	1000	235	888	1123	190	834	1025			
Химия	192	585	777	165	577	742	176	577	753			
Биология	173	1516	1689	195	—	195	207	1377	1584			
География	121	1542	1663	136	—	136	102	1220	1322			
История	57	690	747	60	731	791	55	659	714			
Обществознание	597	3516	4113	607	3220	3827	559	3363	3922			
Литература	14	411	425	32	384	416	29	401	430			
Информатика и ИКТ	128	818	946	166	697	863	210	589	799			
ОБЖ	—	—	—	—	1607	1607	—	1612	1612			
Физическая культура	—	—	—	—	1614	1614	—	1395	1395			
Технология	—	—	—	—	101	101	—	57	57			
Черчение	—	—	—	—	76	76	—	101	101			
МХК	—	—	—	—	120	120	—	74	74			
Английский язык	35	588	623	71	413	484	106	509	615			
Немецкий язык	7	92	99	5	413	418	7	63	70			
Основы теории вероятности	—	—	—	—	—	—	—	12	12			
ИТОГО чел.-экз.	17338	13355	30693	15690	13455	29145	15583	14896	30480			

Сравнительные диаграммы по количеству девятиклассников, сдававших выпускные экзамены в новой и традиционной формах в 2011–2013 годах



Распределение участников государственной (итоговой) аттестации выпускников 9-х классов по количеству предметов, сдаваемых в новой форме

Чел.	По одному предмету		По двум предметам		По трем предметам		По четырем предметам	
	%	Чел.	%	Чел.	%	Чел.	%	Чел.
28	0,35	51,85	83,74	122,52	12,14	960	3,76	297
Чел.	%	Чел.	%	% числа участников в 2011 г. к 2010 г.	%	% числа участников в 2012 г. к 2011 г.	%	% числа участников в 2010 г. к 2010 г.
48	0,68	171,42	80,67	85,95	14,30	1009	4,35	307
Чел.	%	Чел.	%	% числа участников в 2013 г. к 2012 г.	%	% числа участников в 2012 г. к 2012 г.	%	% числа участников в 2012 г. к 2011 г.
34	0,49	70,83	80,49	98,87	14,67	1026	4,3	303
Чел.	%	Чел.	%	% числа участников в 2013 г. к 2012 г.	%	% числа участников в 2013 г. к 2012 г.	%	% числа участников в 2012 г. к 2011 г.
				98,87	101,68	303	98,70	98,70

**Информация о количестве участников, сдававших экзамены в новой форме в 2013 году, и среднем балле по обязательным предметам
(по муниципальным образованиям)**

Муниципальное образование	Русский язык		Математика	
	Количество выпускников	Средний балл	Количество выпускников	Средний балл
Багратионовский муниципальный район	200	3,96	199	3,78
Балтийский муниципальный район	231	4,22	231	4,19
Гвардейский район	185	3,92	185	3,87
Городской округ «Город Калининград»	3405	4,30	3475	4,09
Гурьевский муниципальный район	365	3,94	366	3,90
Гусевский муниципальный район	267	3,91	268	3,64
Зеленоградский район	163	4,09	162	3,78
Краснознаменский муниципальный район	97	3,69	97	3,76
Ладушкинский городской округ	22	3,82	22	3,77
Мамоновский городской округ	66	4,04	65	3,86
Неманский муниципальный район	148	4,22	149	4,17
Нестеровский район	96	4,37	96	4,08
Озерский район	113	4,06	113	3,70
Пионерский городской округ	89	4,23	89	4,06
Полесский муниципальный район	153	3,79	153	3,61
Правдинский район	156	3,51	156	3,18
Светловский городской округ	200	4,09	200	4,01
Светлогорский район	81	4,38	81	4,12
Славский муниципальный район	166	4,08	166	3,97
Советский городской округ	294	4,23	291	4,03
Черняховский муниципальный район	347	4,03	347	3,94
Янтарный городской округ	33	4,54	34	4,00
Государственные общеобразовательные учреждения	70	4,18	70	4,24
Негосударственные общеобразовательные учреждения	27	4,40	27	4,30
В целом по Калининградской области	6974	4,16	6968	4,02

Информация о количестве участников, сдававших экзамены в новой форме в 2013 году, и среднем балле по предметам по выбору
(по муниципальным образованиям*)

Муниципальное образование*	Физика		Химия		Биология		География		История		Обществознание		Литература		Информатика и ИКТ		Английский язык		Немецкий язык	
	Выпускников	Средний балл	Выпускников	Средний балл	Выпускников	Средний балл	Выпускников	Средний балл	Выпускников	Средний балл	Выпускников	Средний балл	Выпускников	Средний балл	Выпускников	Средний балл	Выпускников	Средний балл	Выпускников	Средний балл
Багратионовский МР	1	4,00	7	4,71	17	3,70	0	0,00	4	2,75	43	4,00	0	0,00	3	4,67	0	0,00	0	0,00
Балтийский МР	0	0,00	0	0,00	1	4,00	1	5,00	0	0,00	1	5,00	0	0,00	1	5,00	1	5,00	0	0,00
Гвардейский район	2	3,00	2	4,00	13	4,00	6	4,17	0	0,00	6	4,17	0	0,00	2	3,50	0	0,00	0	0,00
ГО «Город Калининград»	140	4,34	98	4,51	110	4,25	66	4,36	25	4,20	370	4,25	20	3,80	130	4,49	80	4,69	3	3,67
Гурьевский МР	16	4,19	8	4,50	3	3,67	1	5,00	4	4,00	2	4,50	1	4,00	1	4,00	4	4,00	0	0,00
Гусевский МР	0	0,00	5	4,60	4	4,25	0	0,00	0	0,00	1	4,00	0	0,00	3	5,00	4	3,25	2	5,00
Зеленоградский район	1	5,00	0	0,00	2	4,00	0	0,00	0	0,00	2	3,50	0	0,00	0	0,00	1	5,00	0	0,00
Краснознаменский МР	2	4,00	0	0,00	3	3,67	0	0,00	0	0,00	7	3,85	0	0,00	1	5,00	0	0,00	0	0,00
Ладушкинский ГО	0	0,00	0	0,00	1	5,00	0	0,00	0	0,00	0	0,00	0	0,00	1	5,00	0	0,00	0	0,00
Мамоновский ГО	0	0,00	0	0,00	0	0,00	1	2,00	1	2,00	0	0,00	1	5,00	0	0,00	0	0,00	0	0,00
Неманский МР	4	4,25	2	4,50	0	0,00	0	0,00	0	0,00	0	0,00	0	0,00	0	0,00	0	0,00	0	0,00
Нестеровский район	0	0,00	0	0,00	1	4,00	0	0,00	0	0,00	0	0,00	0	0,00	8	4,75	0	0,00	0	0,00
Озерский район	0	0,00	0	0,00	0	0,00	0	0,00	0	0,00	0	0,00	0	0,00	0	0,00	0	0,00	0	0,00
Пионерский ГО	0	0,00	0	0,00	0	0,00	9	3,89	4	4,25	12	4,17	1	4,00	0	0,00	0	0,00	1	5,00
Полесский МР	0	0,00	5	4,00	4	4,25	0	0,00	0	0,00	10	3,10	1	2,00	1	5,00	5	4,60	0	0,00
Правдинский район	3	4,00	0	0,00	15	3,67	3	4,00	5	4,00	14	3,93	0	0,00	0	0,00	0	0,00	0	0,00
Светловский ГО	0	0,00	0	0,00	1	4,00	0	0,00	0	0,00	0	0,00	0	0,00	1	5,00	0	0,00	0	0,00
Светлогорский район	1	4,00	3	4,67	1	5,00	0	0,00	1	4,00	1	4,00	0	0,00	1	5,00	1	4,00	0	0,00
Славский МР	1	4,00	11	4,09	10	4,70	0	0,00	5	3,60	42	3,85	2	4,00	0	0,00	0	0,00	1	2,00
Советский ГО	2	5,00	1	5,00	10	4,00	1	3,00	2	5,00	18	4,11	0	0,00	21	4,71	2	4,50	0	0,00
Черняховский МР	8	4,25	30	4,53	7	4,43	11	4,09	3	3,33	28	4,07	0	0,00	1	4,00	4	4,75	0	0,00
Янтарный ГО	0	0,00	0	0,00	0	0,00	0	0,00	0	0,00	0	0,00	0	0,00	0	0,00	0	0,00	0	0,00

* МР – муниципальный район; ГО – городской округ

Информация о территориальных экзаменационных комиссиях и участниках государственной (итоговой) аттестации в новой форме по обязательным предметам в 2012/2013 учебном году
(по территориальным экзаменационным комиссиям)

Территориальная экзаменационная комиссия	Русский язык		Математика	
	Количество выпускников	% учащихся*	Количество выпускников	% учащихся*
Багратионовский муниципальный район	200	78,43	199	78,04
Балтийский муниципальный район	231	88,17	231	88,17
Гвардейский район	185	77,40	185	77,40
Городской округ «Город Калининград» ГОУ КШИ «Андрея Первозванного Кадетский морской корпус» ГОУ СПО КО «Училище олимпийского резерва» Негосударственные общеобразовательные учреждения	3479	92,77	3475	92,67
Гурьевский муниципальный район	365	87,95	366	88,19
Гусевский муниципальный район	267	81,40	268	81,71
Зеленоградский район	163	84,45	162	83,94
Краснознаменский муниципальный район	97	70,80	97	70,80
Ладушкинский, Мамоновский городские округа	88	83,02	87	82,07
Неманский муниципальный район	148	79,57	149	80,11
Нестеровский район	96	64,43	96	64,43
Озерский район	113	81,29	113	81,29
Полесский муниципальный район	153	86,44	153	86,44
Правдинский район	156	84,78	156	84,78
Светловский городской округ	200	86,96	200	86,96
Светлогорский район, Пионерский городской округ, Янтарный городской округ	203	84,94	204	85,35
Славский муниципальный район	166	87,83	166	87,83
Советский городской округ	294	74,81	291	74,04
Черняховский муниципальный район, Калининградский социально-педагогический колледж	370	80,96	370	80,96
В целом по Калининградской области	6974	86,87	6968	86,80

* от общего количества выпускников, допущенных к государственной (итоговой) аттестации

**Информация о территориальных экзаменационных комиссиях и участниках государственной (итоговой) аттестации
в новой форме по предметам по выбору в 2012/2013 учебном году
(по территориальным экзаменационным комиссиям)**

Территориальная экзаменационная комиссия**	Физика		Химия		Биология		География		История		Обществознание		Литература		Информатика и ИКТ		Английский язык		Немецкий язык	
	Выпускников	% участия*	Выпускников	% участия*	Выпускников	% участия*	Выпускников	% участия*	Выпускников	% участия*	Выпускников	% участия*	Выпускников	% участия*	Выпускников	% участия*	Выпускников	% участия*	Выпускников	% участия*
Багратионовский МР	1	0,39	7	2,74	17	6,67	0	0,00	4	1,57	43	16,86	0	0,00	3	1,18	0	0,00	0	0,00
Балтийский МР	0	0,00	0	0,00	1	0,38	1	0,38	0	0,00	1	0,38	0	0,00	1	0,38	1	0,38	0	0,00
Гвардейский район	2	0,84	2	0,84	13	5,44	6	2,52	0	0,00	6	2,52	0	0,00	2	0,84	0	0,00	0	0,00
ГО «Город Калининград»	150	4,00	101	2,69	113	3,01	69	1,84	26	0,69	372	9,92	21	0,56	165	4,40	84	2,24	3	0,08
Гурьевский МР	16	3,85	8	1,93	3	0,72	1	0,24	4	0,96	2	0,48	1	0,24	1	0,24	4	0,96	0	0,00
Гусевский МР	0	0,00	5	1,52	4	1,22	0	0,00	0	0,00	1	0,30	0	0,00	3	0,91	4	1,22	2	0,60
Зеленоградский район	1	0,52	0	0,00	2	1,04	0	0,00	0	0,00	2	1,04	0	0,00	0	0,00	1	0,52	0	0,00
Краснознаменский МР	2	1,46	0	0,00	3	2,19	0	0,00	0	0,00	7	5,11	0	0,00		0,73	0	0,00	0	0,00
Ладушкинский и Мамоновский ГО	0	0,00	0	0,00	1	0,94	1	0,94	1	0,94	0	0,00	1	0,94	1	0,94	0	0,00	0	0,00
Неманский МР	4	2,15	2	1,07	0	0,00	0	0,00	0	0,00	0	0,00	0	0,00	0	0,00	0	0,00	0	0,00
Нестеровский район	0	0,00	0	0,00	1	0,67	0	0,00	0	0,00	0	0,00	0	0,00	8	5,37	0	0,00	0	0,00
Озерский район	0	0,00	0	0,00	0	0,00	0	0,00	0	0,00	0	0,00	0	0,00	0	0,00	0	0,00	0	0,00
Полесский МР	0	0,00	5	2,82	4	2,26	0	0,00	0	0,00	10	5,64	1	0,56	1	0,56	5	2,82	0	0,00
Правдинский район	3	1,63	0	0,00	15	8,15	3	1,63	5	2,72	14	7,61	0	0,00	0	0,00	0	0,00	0	0,00
Светловский ГО	0	0,00	0	0,00	1	0,43	0	0,00	0	0,00	0	0,00	0	0,00	1	0,43	0	0,00	0	0,00
Светлогорский район, Пионерский ГО, Янтарный ГО	1	0,42	3	1,25	1	0,42	9	3,76	5	2,09	13	5,44	1	0,42	1	0,42	1	0,42	1	0,42
Славский МР	1	0,53	11	5,82	10	5,29	0	0,00	5	2,64	42	22,22	2	1,06	0	0,00	0	0,00	1	0,53
Советский ГО	2	0,51	1	0,25	10	2,54	1	0,25	2	0,51	18	4,58	0	0,00	21	5,34	2	0,51	0	0,00
Черняховский МР	8	1,75	31	6,78	8	1,75	11	2,41	3	0,66	28	6,13	0	0,00	1	0,22	4	0,87	0	0,00

* От общего количества выпускников, допущенных к государственной (итоговой) аттестации

** МР – муниципальный район; ГО – городской округ

Информация об участии общественных наблюдателей в государственной (итоговой) аттестации в новой форме в 2012/2013 учебном году
(по муниципальным образованиям)

Муниципальный район	Количество наблюдателей, присутствовавших на экзаменах
Багратионовский муниципальный район	11
Балтийский муниципальный район	8
Гвардейский район	10
Городской округ «Город Калининград»	97
Гурьевский муниципальный район	12
Гусевский муниципальный район	18
Зеленоградский район	12
Краснознаменский муниципальный район	6
Ладушкинский городской округ	3
Мамоновский городской округ	5
Неманский муниципальный район	6
Нестеровский район	3
Озерский район	4
Пионерский городской округ	4
Полесский муниципальный район	7
Правдинский район	14
Светловский городской округ	2
Светлогорский район	7
Славский муниципальный район	8
Советский городской округ	9
Черняховский муниципальный район	12
Янтарный городской округ	3
ИТОГО	261

Соответствие результатов экзаменов в новой форме в 2013 году в различных системах оценивания
(первичные баллы и пятибалльные отметки по Калининградской области)

Общеобразовательный предмет	Количество выпускников, сдававших экзамен	Установленная шкала перевода для выставления отметок в аттестат					Количество учащихся, набравших максимальный первичный балл	Средний балл	Процент качества
		% выпускников, набравших соответствующее количество первичных баллов							
		«2»	«3»	«4»	«5»				
Русский язык	6974	0-17	18-27	28-36	37-42	398	4,16	78,28	
		2,29	19,43	37,73	40,55				
Математика	6968	0-7	8-15	16-22	23-38	35	4,02	77,48	
		4,13	18,38	49,00	28,49				
Физика	190	0-8	9-18	19-29	30-40	3	4,30	87,37	
		2,10	10,53	42,63	44,74				
Химия	176	0-8	9-17	18-26	27-33	19	4,48	92,05	
		0,57	7,38	35,23	56,82				
Биология	207	0-12	13-24	25-35	36-43	9	4,14	80,19	
		1,45	18,36	44,44	35,75				
География	102	0-11	12-19	20-26	27-32	3	4,26	85,29	
		2,94	11,76	41,18	44,12				
История	55	0-12	13-23	24-34	35-44	1	3,96	70,91	
		9,10	20,00	36,36	34,54				
Обществознание	559	0-14	15-24	25-34	35-40	16	4,15	85,33	
		2,33	12,34	53,31	32,02				
Литература	29	0-6	7-13	14-18	19-23	0	3,76	55,17	
		3,45	41,38	31,03	24,14				
Информатика и ИКТ	210	0-4	5-11	12-17	18-22	28	4,55	95,24	
		0,47	4,29	34,76	60,48				
Английский язык	106	0-28	29-45	46-58	59-70	7	4,61	92,45	
		0,94	6,60	22,64	69,81				
Немецкий язык	7	0-28	29-45	46-58	59-70	0	4,00	71,43	
		14,28	14,28	28,57	42,86				

Сравнительные результаты экзаменов в новой форме за 2011–2013 годы

Общеобразовательный предмет	Количество выпускников, сдававших экзамен			Средний балл по пятибалльной шкале			Количество учащихся, набравших максимальный первичный балл		
	2013	2012	2011	2013	2012	2011	2013	2012	2011
Русский язык	6974	7010	7887	4,16	3,95	3,56	398	217	52
Математика	6968	7008	7895	4,02	3,40	3,71	35	22	44
Физика	190	235	232	4,30	4,03	4,28	3	0	2
Химия	176	165	192	4,48	4,12	3,89	19	1	3
Биология	207	195	173	4,14	3,24	4,15	9	0	0
География	102	136	121	4,26	3,84	3,81	3	1	2
История	55	60	57	3,96	3,30	3,40	1	0	0
Обществознание	559	607	597	4,15	3,46	4,08	16	0	0
Литература	29	32	14	3,76	3,59	3,80	0	0	0
Информатика и ИКТ	210	166	128	4,55	4,34	4,07	28	7	0
Английский язык	106	71	35	4,61	4,55	4,43	7	2	1
Немецкий язык	7	5	7	4,00	4,40	3,57	0	0	0

Максимальный первичный балл

Русский язык	42
Математика	38
Физика	40
Химия	33
Биология	43
География	32
История	44
Обществознание	40
Литература	23
Информатика и ИКТ	22
Иностранные языки	70

Сравнительные результаты экзаменов в новой форме по пятибалльной шкале за 2011–2013 годы

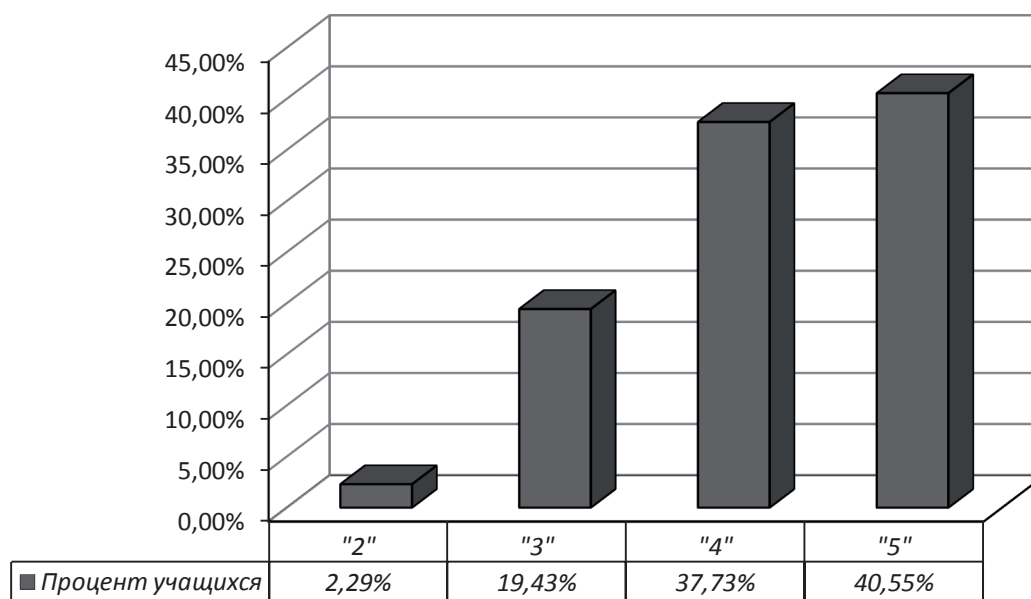
Общеобразовательный предмет	Количество выпускников, сдававших экзамен			Процент учащихся, набравших соответствующий балл по пятибалльной шкале														
				«2»			«3»			«4»			«5»					
	2013	2012	2011	2013	2012	2011	2013	2012	2011	2013	2012	2011	2013	2012	2011			
Русский язык	6974	7010	7887	2,29	4,22	10,40	19,43	25,75	36,17	37,73	40,64	39,94	40,55	29,39	13,47			
Математика	6968	7008	7895	4,13	19,05	19,10	18,38	41,75	28,36	49,00	19,58	37,97	28,49	19,62	22,10			
Физика	190	235	232	2,10	2,55	0,00	10,53	18,30	10,34	42,63	53,19	51,29	44,74	25,96	39,36			
Химия	176	165	192	0,57	1,82	5,21	7,38	20,00	25,00	35,23	42,42	45,83	56,82	35,76	23,96			
Биология	207	195	173	1,45	9,23	0,58	18,36	58,46	13,87	44,44	31,28	55,49	35,75	1,03	30,06			
География	102	136	121	2,94	8,09	6,61	11,76	22,79	25,62	41,18	46,32	47,93	44,12	22,79	19,83			
История	55	60	57	9,10	15,00	10,50	20,00	45,00	47,37	36,36	35,00	33,33	34,54	5,00	8,77			
Обществознание	559	607	597	2,33	8,73	1,34	12,34	41,35	15,08	53,31	45,30	57,96	32,02	4,61	25,63			
Литература	29	32	14	3,45	9,38	2,34	41,38	31,25	25,00	31,03	50,00	62,50	24,14	9,38	10,16			
Информатика и ИКТ	210	166	128	0,47	0,00	0,00	4,29	9,64	28,58	34,76	46,99	35,71	60,48	43,37	35,71			
Английский язык	106	71	35	0,94	1,41	0,00	6,60	7,04	5,71	22,64	26,76	45,72	69,81	64,79	48,57			
Немецкий язык	7	5	7	14,28	0,00	0,00	14,28	20,00	57,14	28,57	20,00	28,57	42,86	60,00	14,29			

**СТАТИСТИЧЕСКИЕ РЕЗУЛЬТАТЫ
ЭКЗАМЕНОВ**

Русский язык

Показатель	Калининградская область
Число участников экзамена в новой форме	6974
Средний балл по пятибалльной шкале	4,16
Средний первичный балл	33,88
Процент качества (среднее значение)	78,28
Процент экзаменуемых, справившихся без «2»	97,71

**Сравнительная диаграмма доли учащихся,
получивших соответствующий балл**

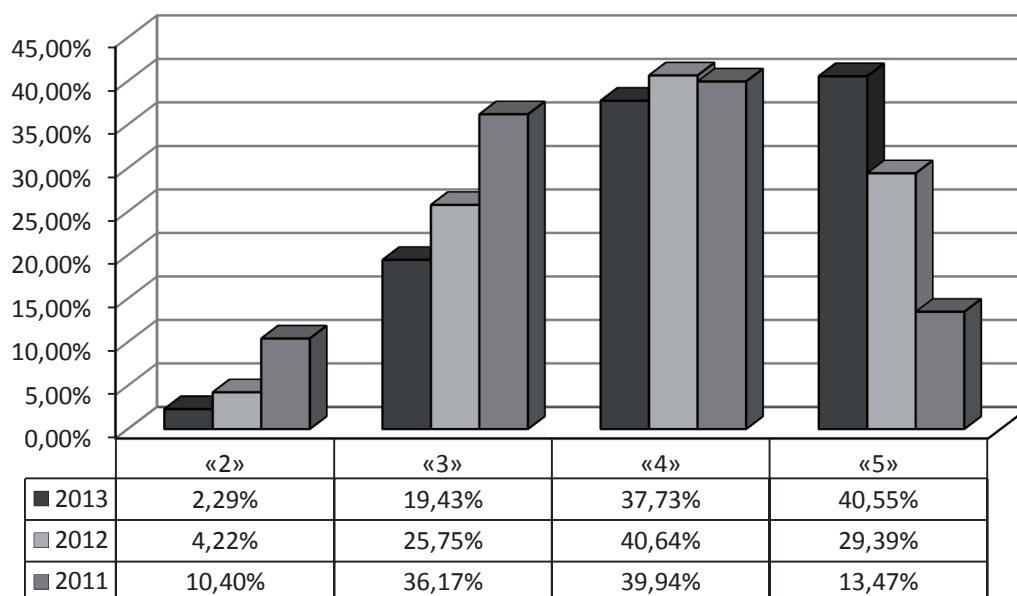


**Статистические результаты экзамена в новой форме
в 2011–2013 годах**

Русский язык

Показатель	2011	2012	2013
Число участников экзамена в новой форме	7887	7010	6974
Средний балл по пятибалльной шкале	3,56	3,95	4,16
Средний первичный балл	28,43	32,13	33,88
Процент качества (среднее значение)	53,40	70,02	78,28
Процент экзаменуемых, справившихся без «2»	89,58	95,78	97,71
Количество экзаменуемых, получивших максимальный первичный балл	53	217	398

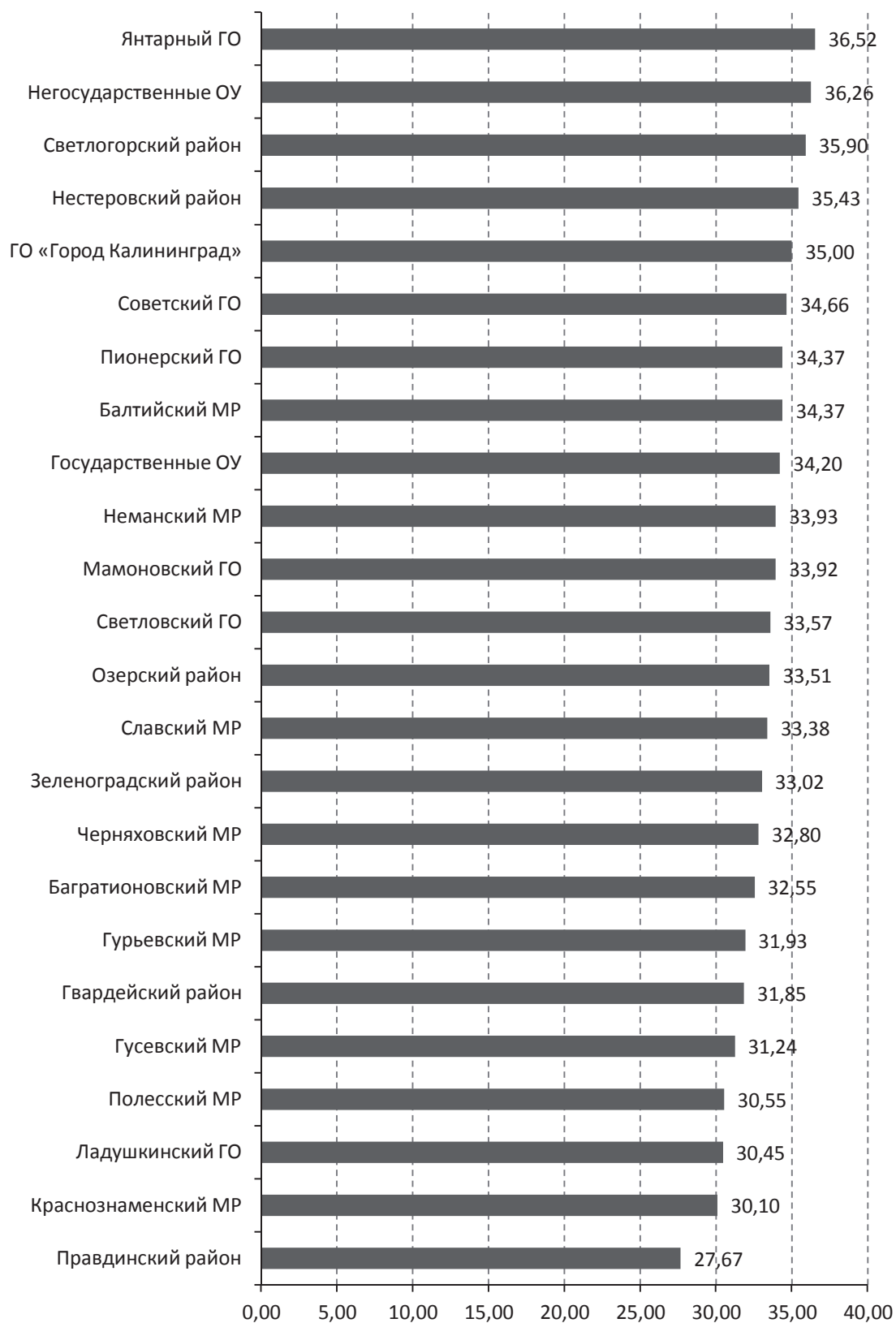
**Сравнительная диаграмма доли учащихся,
получивших соответствующий балл**



Статистические результаты экзамена по русскому языку в новой форме в 2013 году
(по муниципальным образованиям)

Муниципальное образование	Количество участников	Отметки, %				Процент качества	Средний показатель	
		«2»	«3»	«4»	«5»		Первичный балл	Отметка
Багратионовский муниципальный район	200	3,00	27,50	40,00	29,50	69,50	32,55	3,96
Балтийский муниципальный район	231	1,30	19,48	35,50	43,72	79,22	34,37	4,22
Гвардейский район	185	3,24	29,73	38,92	28,11	67,03	31,85	3,92
Городской округ «Город Калининград»	3405	1,41	14,65	36,62	47,31	83,94	35,00	4,30
Гурьевский муниципальный район	365	4,38	28,22	36,44	30,96	67,40	31,93	3,94
Гусевский муниципальный район	267	6,37	29,59	31,09	32,96	64,04	31,24	3,91
Зеленоградский район	163	3,07	26,38	28,83	41,72	70,55	33,02	4,09
Краснознаменский муниципальный район	97	2,06	40,21	44,33	13,40	57,73	30,10	3,69
Ладушкинский городской округ	22	4,55	13,64	77,27	4,55	81,82	30,45	3,82
Мамоновский городской округ	66	1,52	27,27	36,36	34,85	71,21	33,92	4,05
Неманский муниципальный район	148	1,35	16,89	40,54	41,22	81,76	33,93	4,22
Нестеровский район	96	0,00	11,46	39,58	48,96	88,54	35,43	4,38
Озерский район	113	1,77	23,01	42,48	32,74	75,22	33,51	4,06
Пионерский городской округ	89	0,00	8,99	58,43	32,58	91,01	34,37	4,24
Полесский муниципальный район	153	6,54	32,68	35,95	24,84	60,78	30,55	3,79
Правдинский район	156	16,03	32,05	36,54	15,38	51,92	27,67	3,51
Светловский городской округ	200	2,00	22,00	41,00	35,00	76,00	33,57	4,09
Светлогорский район	81	0,00	8,64	44,44	46,91	91,36	35,90	4,38
Славский муниципальный район	166	0,60	24,70	40,36	34,34	74,70	33,38	4,08
Советский городской округ	294	1,02	19,73	34,35	44,90	79,25	34,66	4,23
Черняховский муниципальный район	347	2,31	23,34	42,94	31,41	74,35	32,80	4,03
Янтарный городской округ	33	0,00	0,00	45,45	54,55	100,00	36,52	4,55
Государственные общеобразовательные учреждения	70	0,00	15,71	50,00	34,29	84,29	34,20	4,19
Негосударственные общеобразовательные учреждения	27	0,00	14,81	29,63	55,56	85,19	36,26	4,41
В целом по Калининградской области	6974	2,29	19,43	37,73	40,55	78,28	33,88	4,17

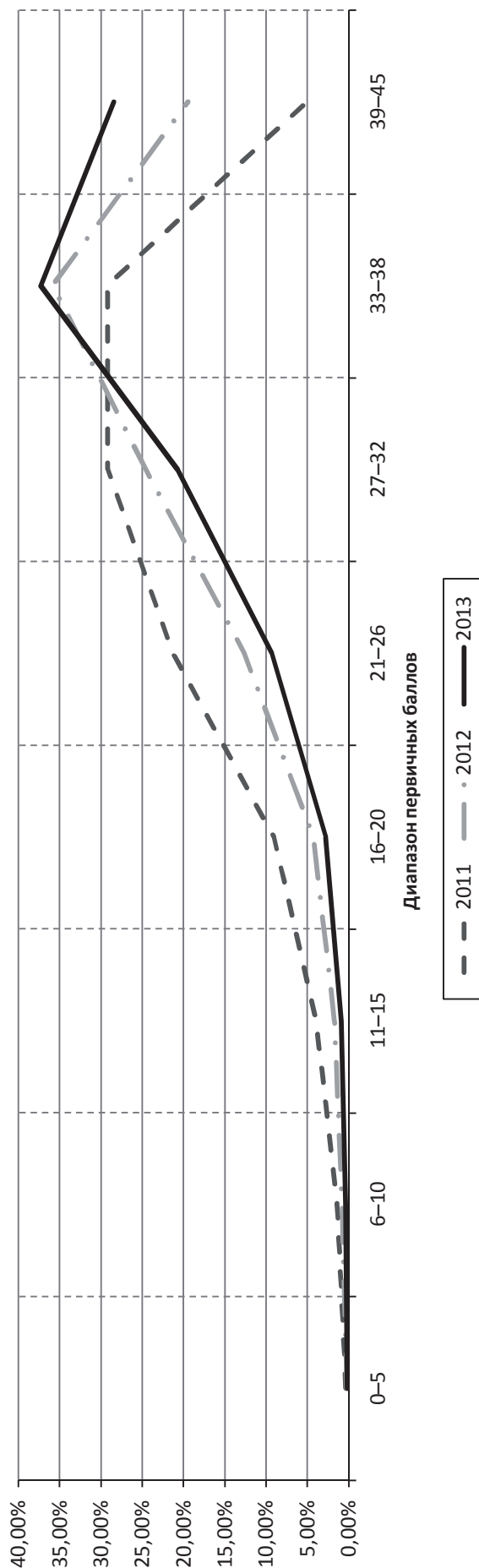
Средний первичный балл экзамена по русскому языку в новой форме в 2013 году
(по муниципальным образованиям*)



* МР – муниципальный район; ГО – городской округ

**Сравнительные результаты экзамена по русскому языку
в новой форме по диапазону первичных баллов в 2011–2013 годах**

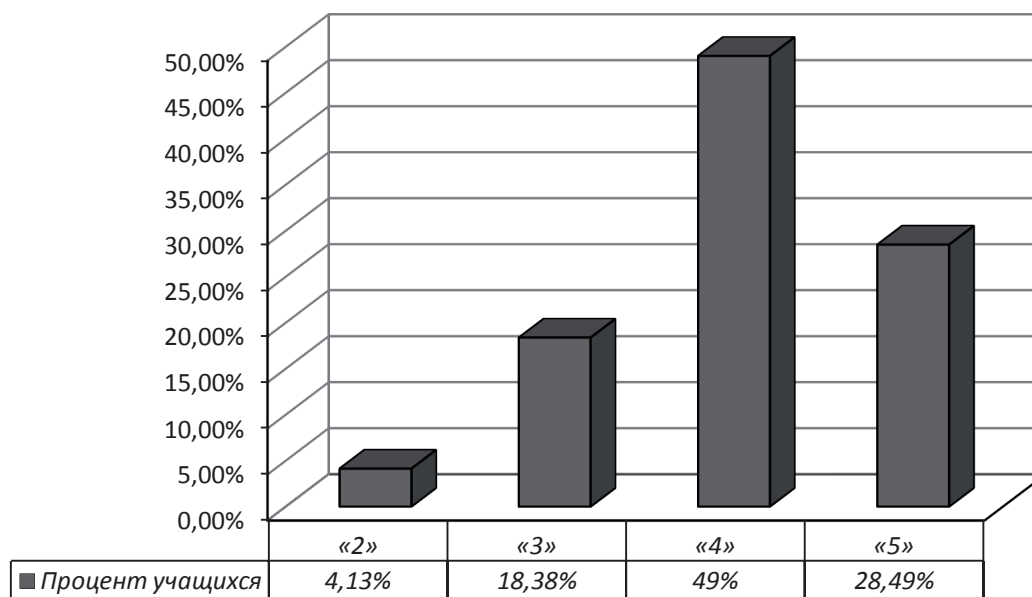
Год	Количество выпускников	Первичный балл			Диапазон первичных баллов								
		Средний	Высший	Низший	0–5	6–10	11–15	16–20	21–26	27–32	33–38	39–45	max
2011	7887	28,43	41	0	31	116	315	721	1683	2307	2311	403	53
					0,39	1,47	3,99	9,14	21,34	29,25	29,30	5,11	0,67
2012	7010	32,13	42	0	18	62	124	302	893	1725	2515	1370	217
					0,26	0,88	1,77	4,31	12,74	24,61	35,88	19,54	3,10
2013	6974	33,88	42	0	10	26	61	195	650	1444	2601	1987	398
					0,14	0,37	0,87	2,80	9,32	20,71	37,30	28,49	5,71



Математика

Показатель	Калининградская область
Число участников экзамена в новой форме	6968
Средний балл по пятибалльной шкале	4,02
Средний первичный балл	19,69
Процент качества (среднее значение)	77,48
Процент экзаменуемых, справившихся без «2»	95,87

Сравнительная диаграмма доли учащихся, получивших соответствующий балл

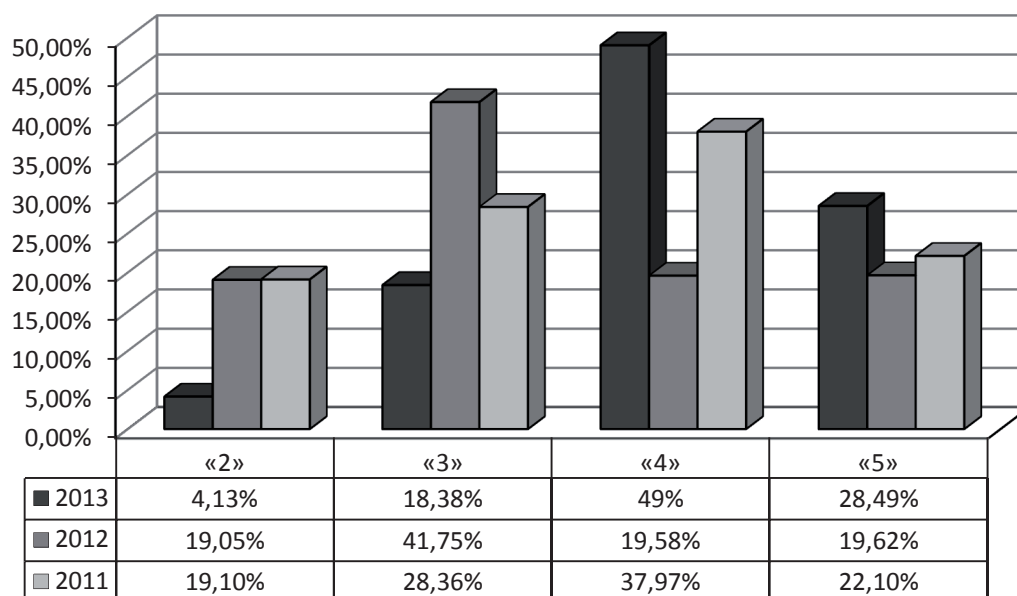


**Статистические результаты экзамена в новой форме
в 2011–2013 годах**

Математика

Показатель	2011	2012	2013
Число участников экзамена в новой форме	7895	7008	6968
Средний балл по пятибалльной шкале	3,71	3,40	4,02
Средний первичный балл	16,22	14,00	19,69
Процент качества (среднее значение)	60,08	39,20	77,48
Процент экзаменуемых, справившихся без «2»	88,44	80,95	95,87
Количество экзаменуемых, получивших максимальный первичный балл	44	22	35

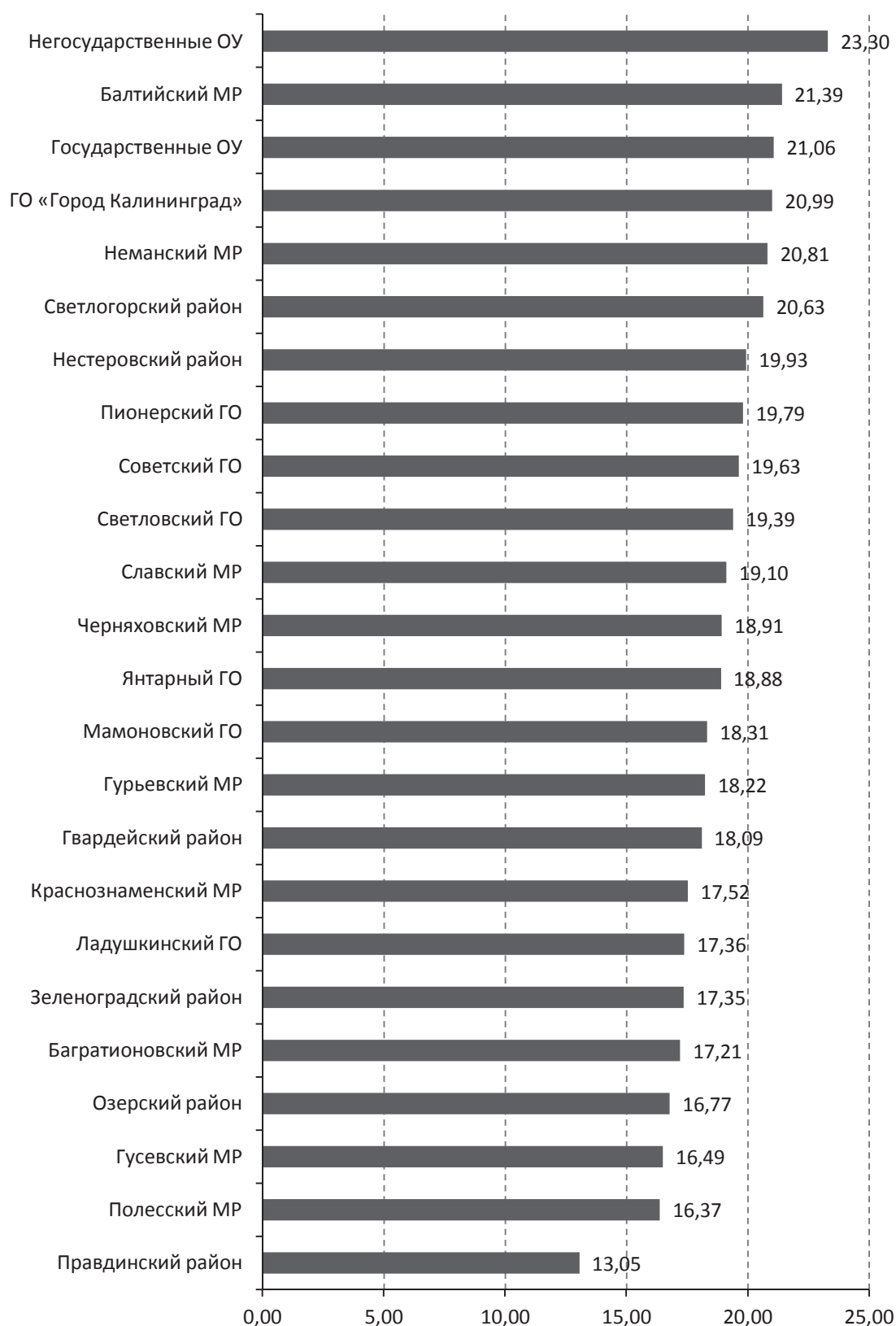
**Сравнительная диаграмма доли учащихся,
получивших соответствующий балл**



Статистические результаты экзамена по математике в новой форме в 2013 году
(по муниципальным образованиям)

Муниципальное образование	Количество участников	Отметки, %				Процент качества	Средний показатель	
		«2»	«3»	«4»	«5»		Первичный балл	Отметка
Багратионовский муниципальный район	199	3,02	23,62	65,83	7,54	73,37	17,21	3,78
Балтийский муниципальный район	231	1,30	13,85	49,78	35,06	84,85	21,39	4,19
Гвардейский район	185	7,03	17,30	57,30	18,38	75,68	18,09	3,87
Городской округ «Город Калининград»	3401	2,91	15,05	45,96	36,08	82,03	20,99	4,15
Гурьевский муниципальный район	366	5,46	16,39	60,93	17,21	78,14	18,22	3,90
Гусевский муниципальный район	268	13,43	30,22	35,07	21,27	56,34	16,49	3,64
Зеленоградский район	162	8,02	22,22	53,70	16,05	69,75	17,35	3,78
Краснознаменский муниципальный район	97	7,22	22,68	56,70	13,40	70,10	17,52	3,76
Ладушкинский городской округ	22	0,00	31,82	59,09	9,09	68,18	17,36	3,77
Мамоновский городской округ	65	4,62	26,15	47,69	21,54	69,23	18,31	3,86
Неманский муниципальный район	149	1,34	9,40	60,40	28,86	89,26	20,81	4,17
Нестеровский район	96	0,00	21,88	47,92	30,21	78,13	19,93	4,08
Озерский район	113	4,42	30,09	56,64	8,85	65,49	16,77	3,70
Пионерский городской округ	89	0,00	17,98	58,43	23,60	82,02	19,79	4,06
Полесский муниципальный район	153	12,42	26,14	49,02	12,42	61,44	16,37	3,61
Правдинский район	156	25,64	40,38	23,72	10,26	33,97	13,05	3,19
Светловский городской округ	200	2,00	22,00	48,50	27,50	76,00	19,39	4,02
Светлогорский район	81	1,23	24,69	34,57	39,51	74,07	20,63	4,12
Славский муниципальный район	166	0,60	20,48	60,24	18,67	78,92	19,10	3,97
Советский городской округ	291	1,03	21,65	50,17	27,15	77,32	19,63	4,03
Черняховский муниципальный район	347	3,17	19,60	56,77	20,46	77,23	18,91	3,95
Янтарный городской округ	34	2,94	14,71	61,76	20,59	82,35	18,88	4,00
Государственные общеобразовательные учреждения	70	0,00	12,86	50,00	37,14	87,14	21,06	4,24
Негосударственные общеобразовательные учреждения	27	3,70	14,81	29,63	51,85	81,48	23,30	4,30
В целом по Калининградской области	6968	4,13	18,38	49,00	28,49	77,48	19,69	4,02

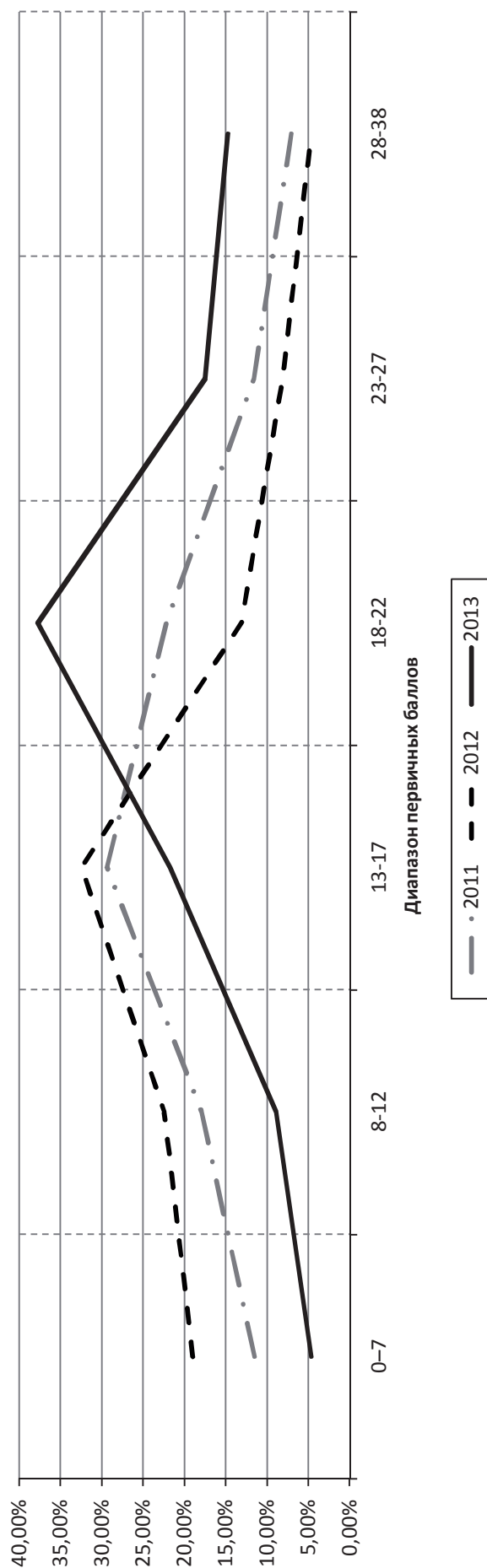
**Средний первичный балл экзамена по математике в новой форме в 2013 году
(по муниципальным образованиям*)**



* МР – муниципальный район; ГО – городской округ

Сравнительные результаты экзамена по математике в новой форме по диапазону первичных баллов в 2011–2013 годах

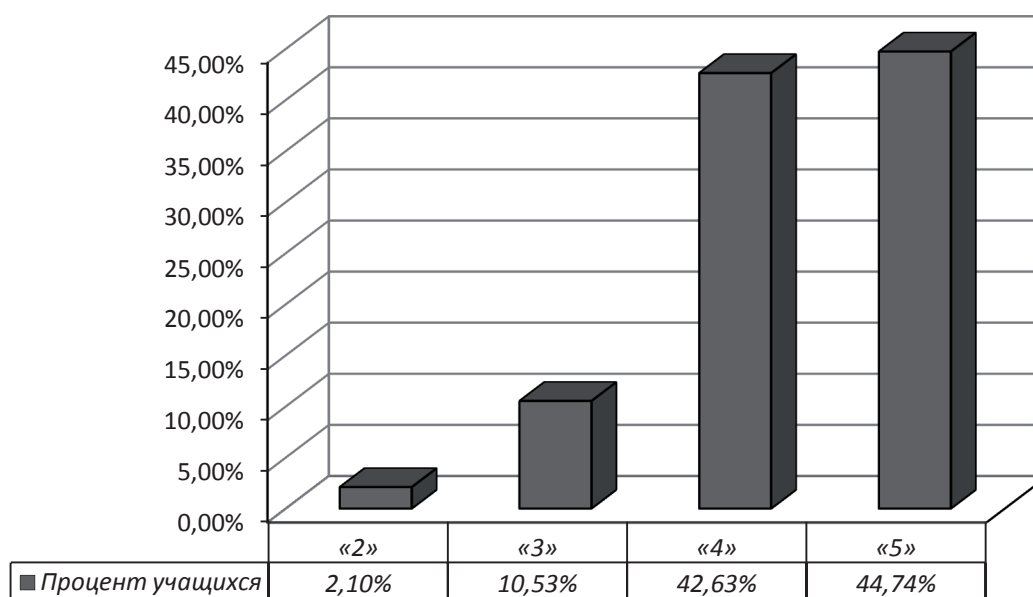
Год	Количество выпускников	Первичный балл			0-7	8-12	13-17	18-22	23-27	28-38	max
		Средний	Высший	Низший							
2011	7895	16,23	34	0	%						
					913	1422	2324	1756	918	562	44
					11,56	18,01	29,44	22,24	11,63	7,12	0,56
2012	7008	14,00	34	0	%						
					1335	1575	2276	919	574	329	22
					19,05	22,47	32,48	13,11	8,19	4,69	0,31
2013	6968	19,69	38	0	%						
					288	550	1513	2632	1076	909	35
					4,68	8,94	21,71	37,77	17,49	14,77	0,50



Физика

Показатель	Калининградская область
Число участников экзамена в новой форме	190
Средний балл по пятибалльной шкале	4,30
Средний первичный балл	27,72
Процент качества (среднее значение)	87,37
Процент экзаменуемых, справившихся без «2»	97,89

Сравнительная диаграмма доли учащихся, получивших соответствующий балл

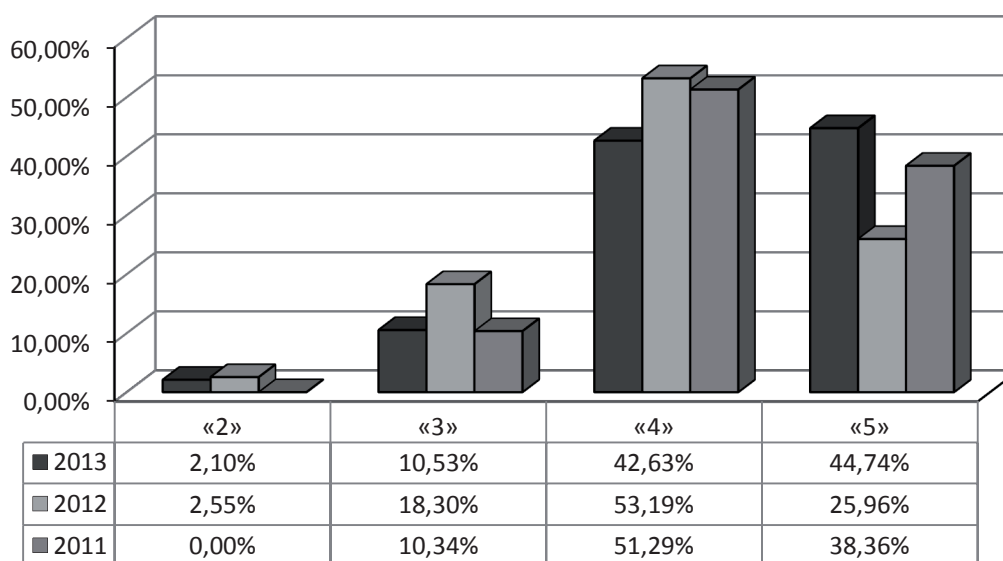


Статистические результаты экзамена в новой форме в 2011–2013 годах

Показатель	2011	2012	2013
Число участников экзамена в новой форме	232	235	190
Доля участников, %*	2,94	3,35	2,72
Средний балл по пятибалльной шкале	4,28	4,03	4,30
Средний первичный балл	24,57	22,37	27,72
Процент качества (среднее значение)	89,66	79,15	87,37
Процент экзаменуемых, справившихся без «2»	100	97,45	97,89
Количество экзаменуемых, получивших максимальный первичный балл	2	0	3

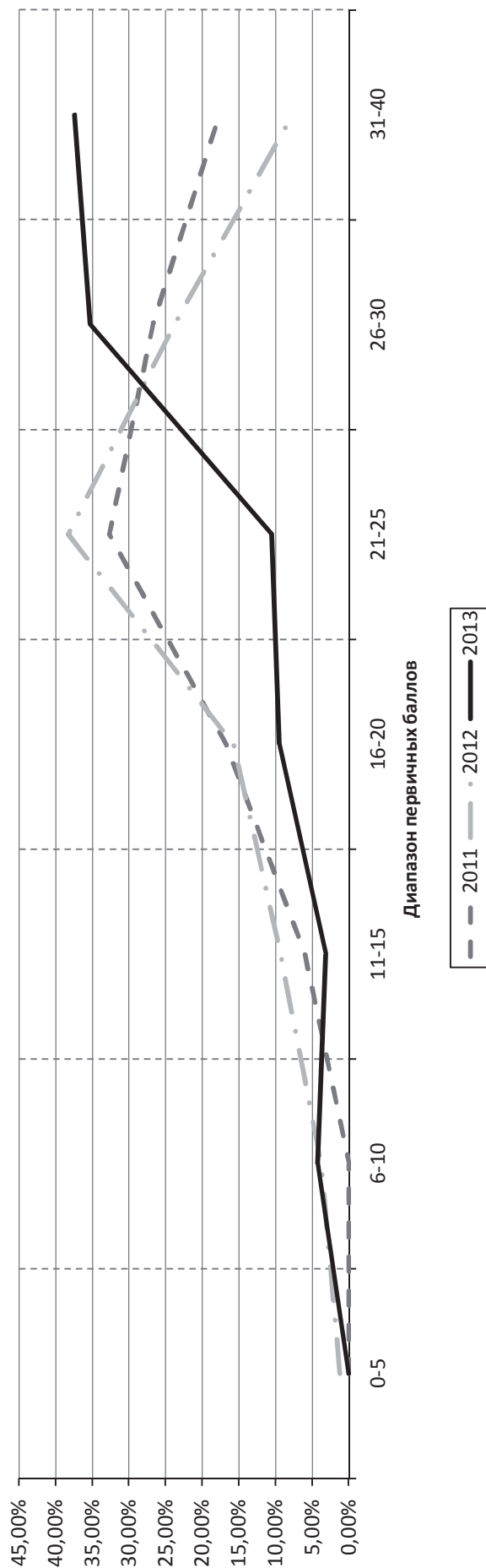
* от общего числа участников экзаменов в новой форме

Сравнительная диаграмма доли учащихся, получивших соответствующий балл



Сравнительные результаты экзамена по физике в новой форме по диапазону первичных баллов в 2011–2013 годах

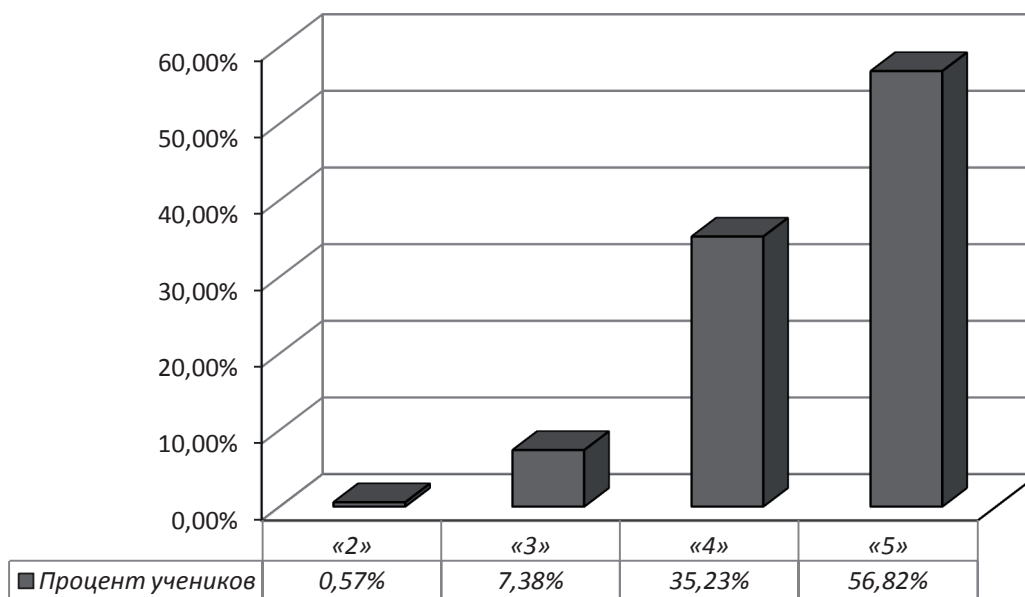
Год	Количество выпускников	Первичный балл			Диапазон первичных баллов							max
		Средний	Высший	Низший	0-5	6-10	11-15	16-20	21-25	26-30	31-40	
2011	232	24,57	36	11	%							
					0	0	14	39	76	62	41	2
					0,00	0,00	6,03	16,81	32,76	26,72	17,67	0,86
2012	235	22,37	35	3	%							
					3	9	22	37	90	56	18	0
					1,28	3,83	9,36	15,74	38,30	23,83	7,66	0,00
2013	190	27,72	39	7	%							
					0	8	6	18	20	67	71	3
					0,00	4,21	3,16	9,47	10,53	35,26	37,37	1,58



Химия

Показатель	Калининградская область
Число участников экзамена в новой форме	176
Средний балл по пятибалльной шкале	4,48
Средний первичный балл	26,65
Процент качества (среднее значение)	92,05
Процент экзаменуемых, справившихся без «2»	99,43

Сравнительная диаграмма доли учащихся, получивших соответствующий балл

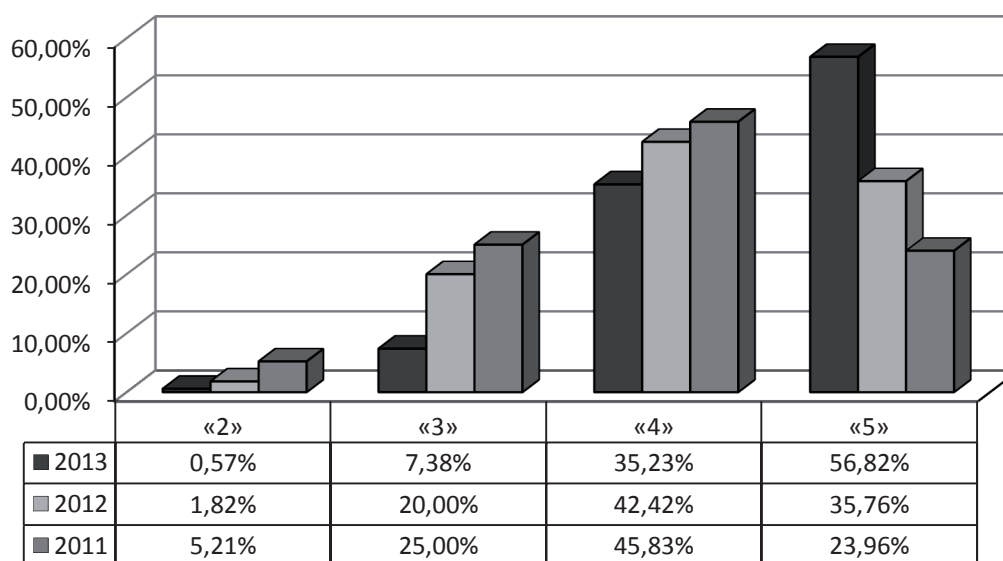


Статистические результаты экзамена в новой форме в 2011–2013 годах

Показатель	2011	2012	2013
Число участников экзамена в новой форме	192	165	176
Доля участников, %*	2,43	2,34	2,52
Средний балл по пятибалльной шкале	3,89	4,12	4,48
Средний первичный балл	20,84	22,72	26,65
Процент качества (среднее значение)	69,79	78,18	92,05
Процент экзаменуемых, справившихся без «2»	94,79	98,18	99,43
Количество экзаменуемых, получивших максимальный первичный балл	3	1	3

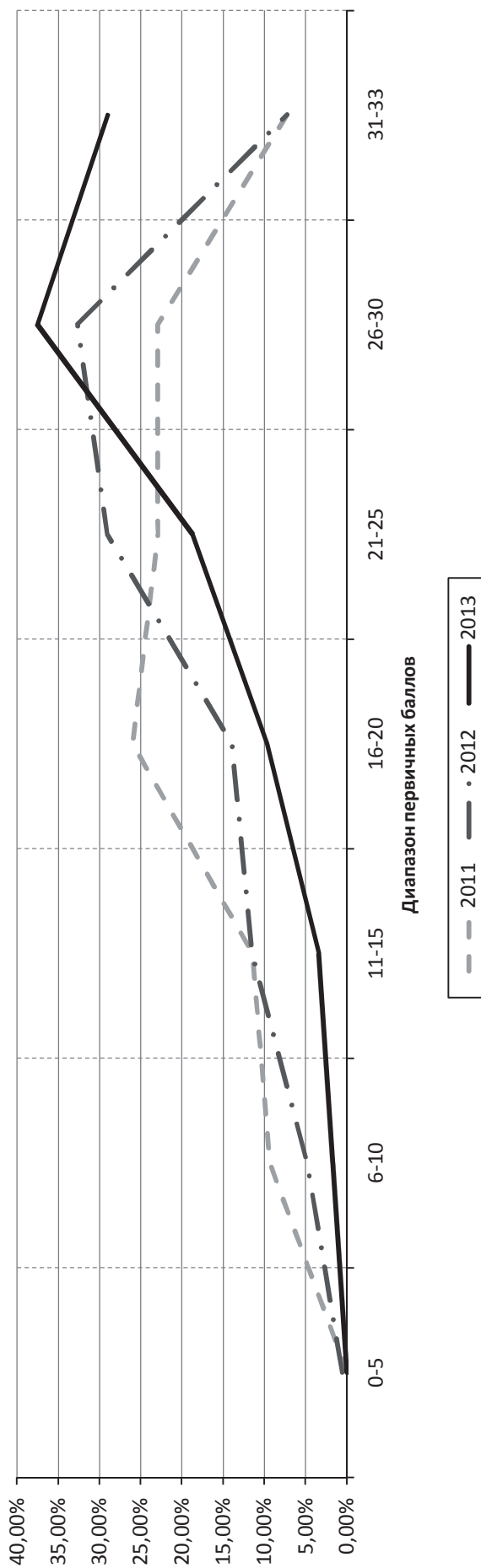
* от общего числа участников экзаменов в новой форме

Сравнительная диаграмма доли учащихся, соответствующий балл получивших



Сравнительные результаты экзамена по химии в новой форме по диапазону первичных баллов в 2011–2013 годах

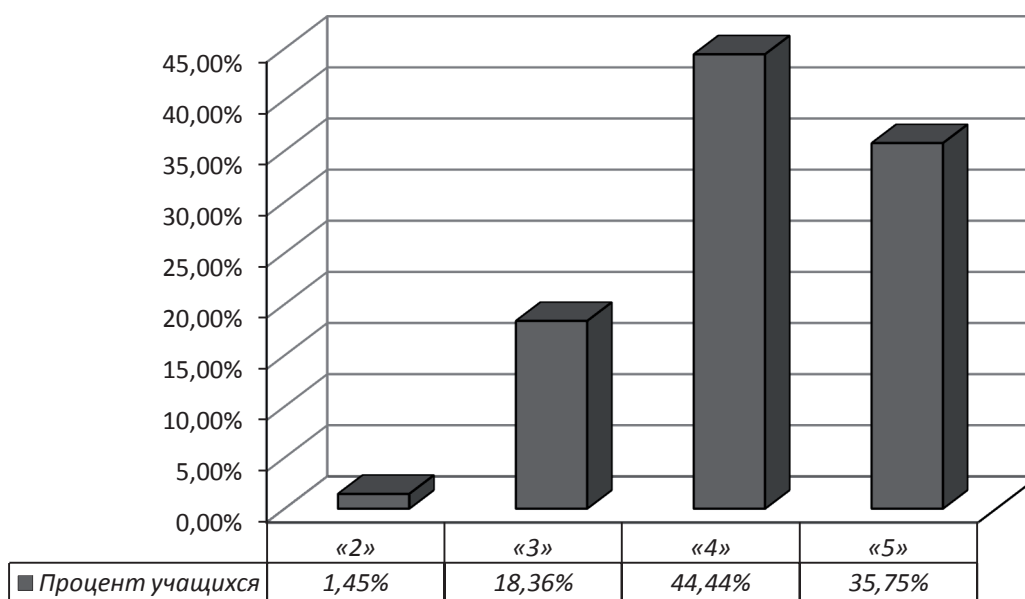
Год	Количество выпускников	Первичный балл			Диапазон первичных баллов							max
		Средний	Высший	Низший	0-5	6-10	11-15	16-20	21-25	26-30	31-33	
2011	192	20,84	33	6	%							
					0	18	22	50	44	44	3	
					0,00	9,38	11,46	26,04	22,92	22,92	1,56	
2012	165	22,72	33	4	%							
					1	8	19	23	48	54	1	
					0,61	4,85	11,52	13,94	29,09	32,73	0,61	
2013	176	4,48	33	8	%							
					0	3	6	17	33	66	19	
					0,00	1,70	3,41	9,66	18,75	37,50	10,79	



Биология

Показатель	Калининградская область
Число участников экзамена в новой форме	207
Средний балл по пятибалльной шкале	4,14
Средний первичный балл	31,12
Процент качества (среднее значение)	80,19
Процент экзаменуемых, справившихся без «2»	98,55

Сравнительная диаграмма доли учащихся, получивших соответствующий балл

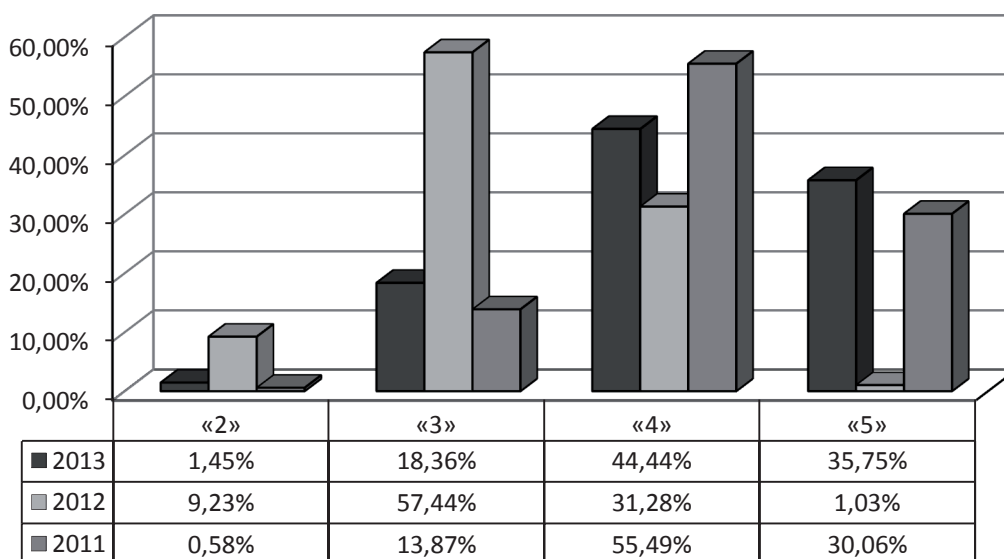


Статистические результаты экзамена в новой форме в 2011–2013 годах

Показатель	2011	2012	2013
Число участников экзамена в новой форме	173	195	207
Доля участников, %*	2,94	2,78	2,96
Средний балл по пятибалльной шкале	4,28	3,24	4,14
Средний первичный балл	28,84	21,10	31,12
Процент качества (среднее значение)	89,66	79,15	80,19
Процент экзаменуемых, справившихся без «2»	100	89,74	98,55
Количество экзаменуемых, получивших максимальный первичный балл	2	0	9

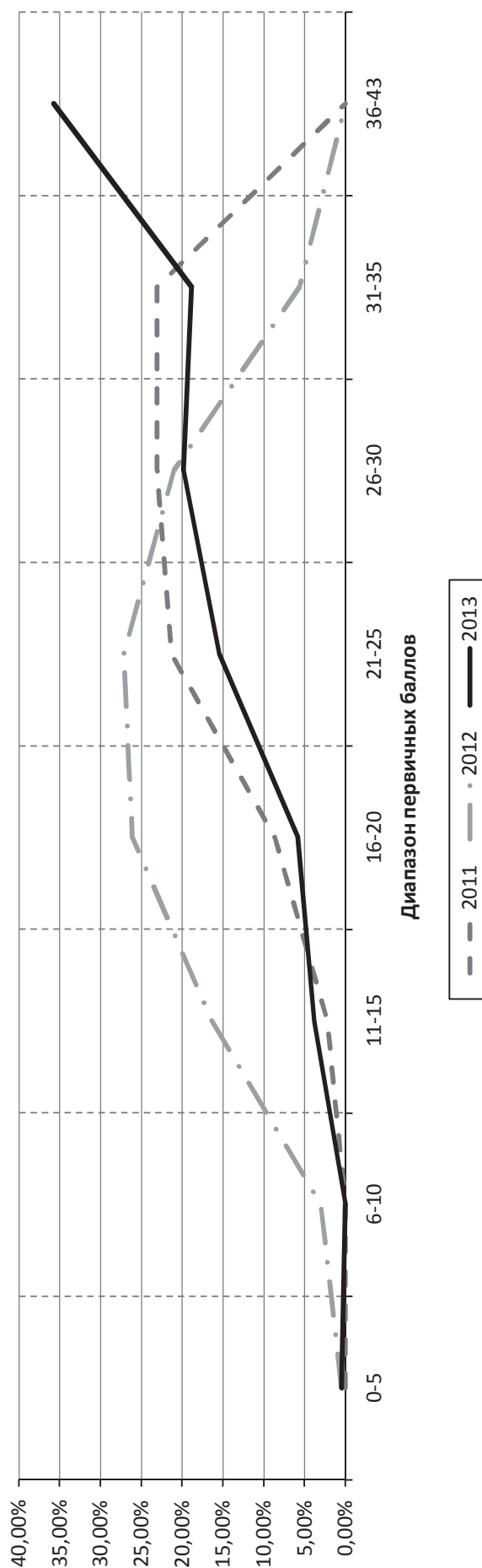
* от общего числа участников экзаменов в новой форме

Сравнительная диаграмма доли учащихся, получивших соответствующий балл



Сравнительные результаты экзамена по биологии в новой форме по диапазону первичных баллов в 2011–2013 годах

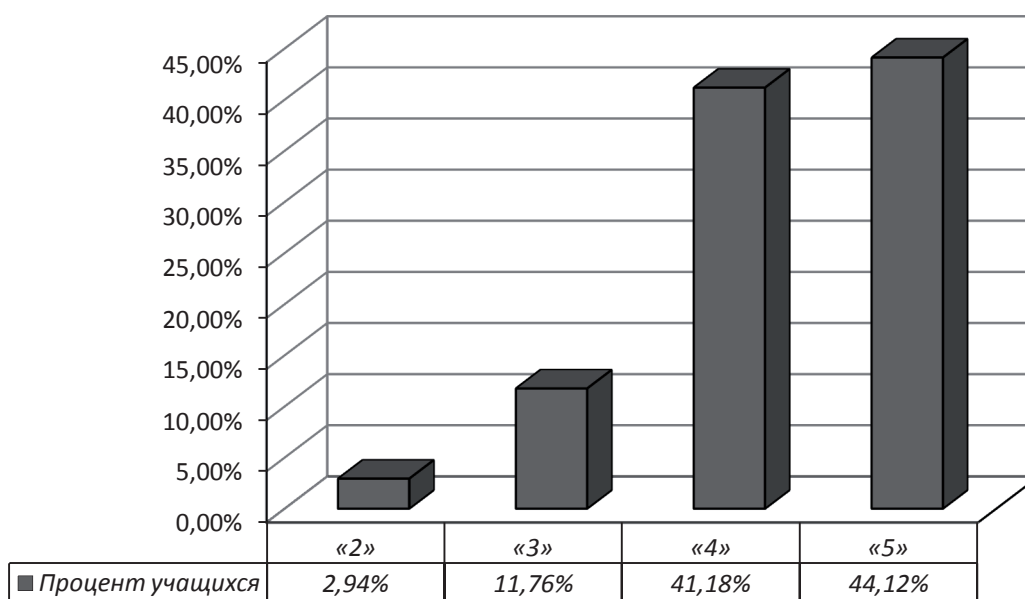
Год	Количество выпускников	Первичный балл			Диапазон первичных баллов										max
		Средний	Высший	Низший	0-5	6-10	11-15	16-20	21-25	26-30	31-35	36-43			
2011	173	28,84	41	11	%										0
					0	0	4	15	37	40	40	37	0		
2012	195	21,10	34	5	%										0
					0	0	2,31	8,67	21,39	23,12	23,12	21,39	0,00		
2013	207	31,12	43	0	%										9
					0,48	0,00	3,86	5,80	15,46	19,81	18,84	35,75	4,35		



География

Показатель	Калининградская область
Число участников экзамена в новой форме	102
Средний балл по пятибалльной шкале	4,26
Средний первичный балл	24,64
Процент качества (среднее значение)	85,29
Процент экзаменуемых, справившихся без «2»	97,06

Сравнительная диаграмма доли учащихся, получивших соответствующий балл

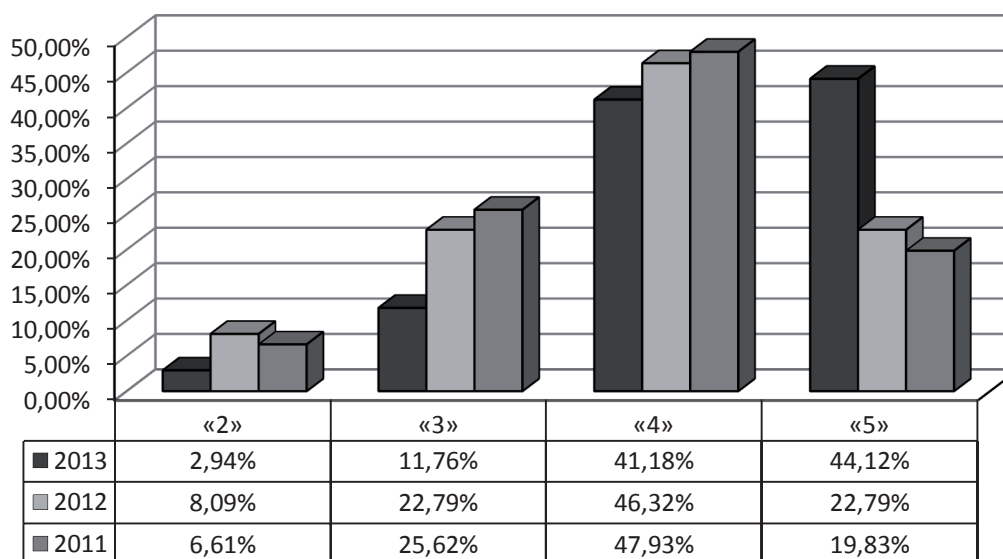


Статистические результаты экзамена в новой форме в 2011–2013 годах

Показатель	2011	2012	2013
Число участников экзамена в новой форме	121	136	102
Доля участников, %*	1,53	1,94	1,46
Средний балл по пятибалльной шкале	3,81	3,84	4,26
Средний первичный балл	21,95	22,10	24,64
Процент качества (среднее значение)	67,77	0,69	85,29
Процент экзаменуемых, справившихся без «2»	93,39	0,92	97,06
Количество экзаменуемых, получивших максимальный первичный балл	2	1	3

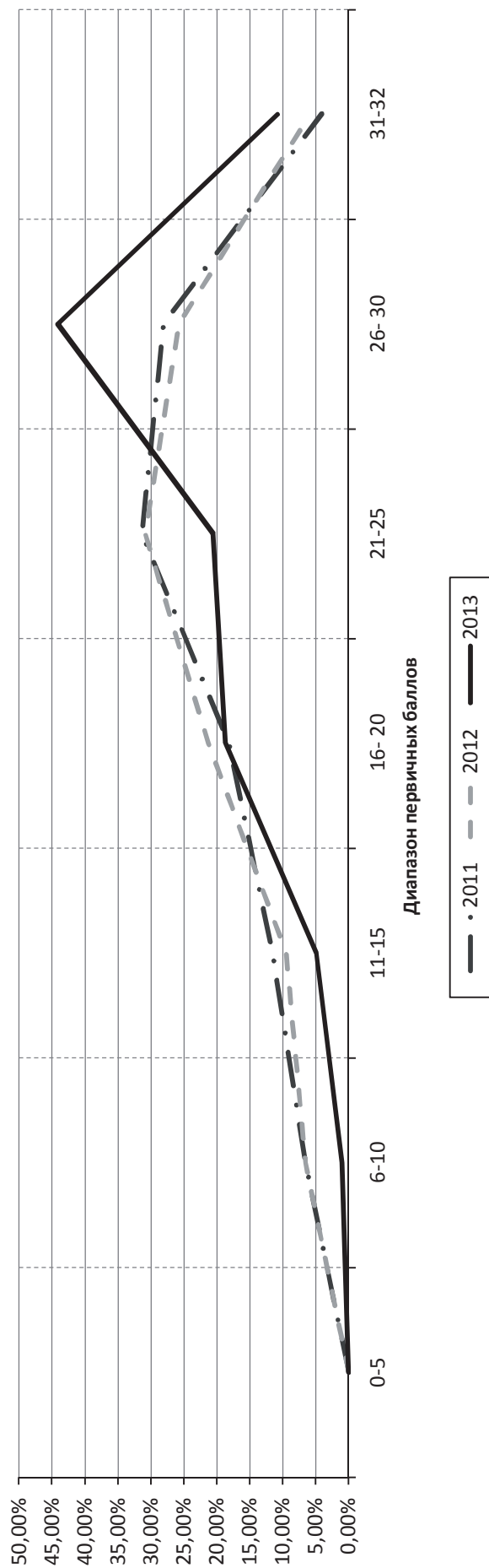
* от общего числа участников экзаменов в новой форме

Сравнительная диаграмма доли учащихся, получивших соответствующий балл



Сравнительные результаты экзамена по географии в новой форме по диапазону первичных баллов в 2011–2013 годах

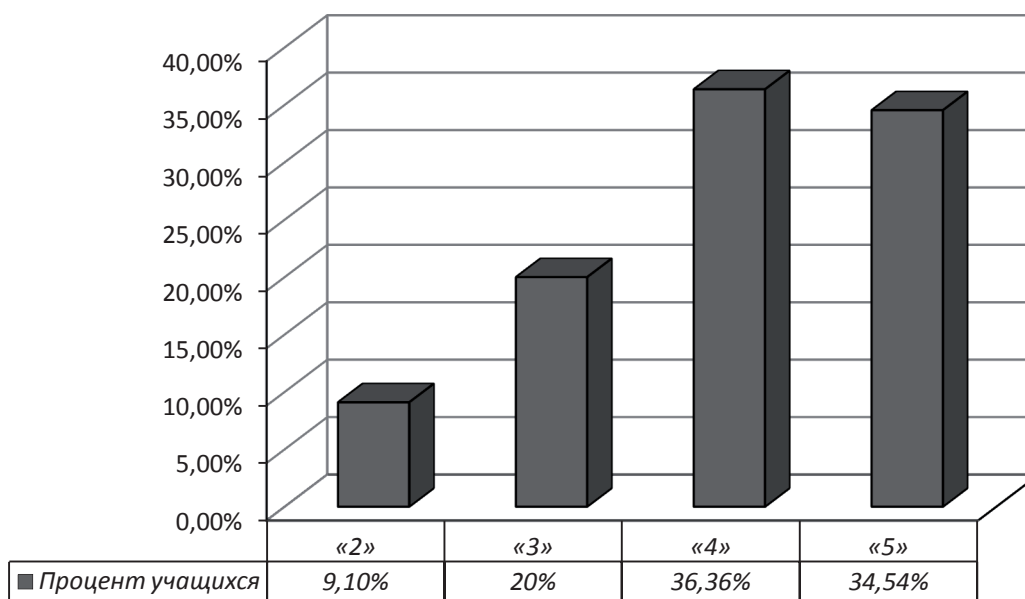
Год	Количество выпускников	Первичный балл			Диапазон первичных баллов							max
		Средний	Высший	Низший	0-5	6-10	11-15	16-20	21-25	26-30	31-32	
2011	121	21,95	33	7	%							
					0	8	14	22	38	34	5	2
					0,00	6,61	11,57	18,18	31,40	28,10	4,13	1,65
2012	136	22,10	33	6	%							
					0	9	13	29	42	35	8	1
					0,00	6,62	9,56	21,32	30,88	25,74	5,88	0,74
2013	102	24,64	32	10	%							
					0	1	5	19	21	45	11	3
					0,00	0,98	4,90	18,63	20,59	44,12	10,78	2,94



История

Показатель	Калининградская область
Число участников экзамена в новой форме	55
Средний балл по пятибалльной шкале	3,96
Средний первичный балл	28,80
Процент качества (среднее значение)	70,91
Процент экзаменуемых, справившихся без «2»	90,91

Сравнительная диаграмма доли учащихся, получивших соответствующий балл

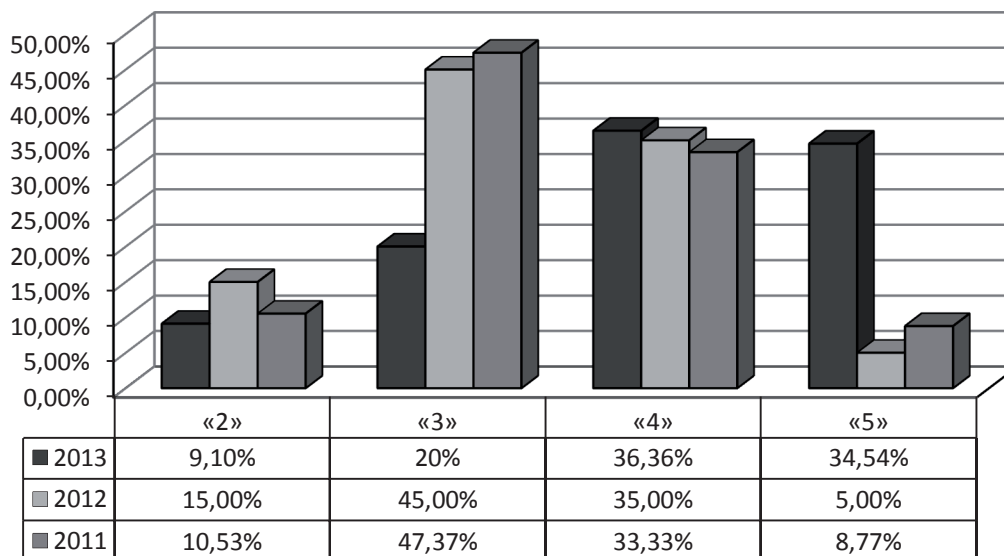


Статистические результаты экзамена в новой форме в 2011–2013 годах

Показатель	2011	2012	2013
Число участников экзамена в новой форме	57	60	55
Доля участников, %*	0,72	0,86	0,79
Средний балл по пятибалльной шкале	3,4	3,30	3,96
Средний первичный балл	19,28	20,85	28,80
Процент качества (среднее значение)	42,11	0,40	70,91
Процент экзаменуемых, справившихся без «2»	89,47	0,80	90,91
Количество экзаменуемых, получивших максимальный первичный балл	0	0	1

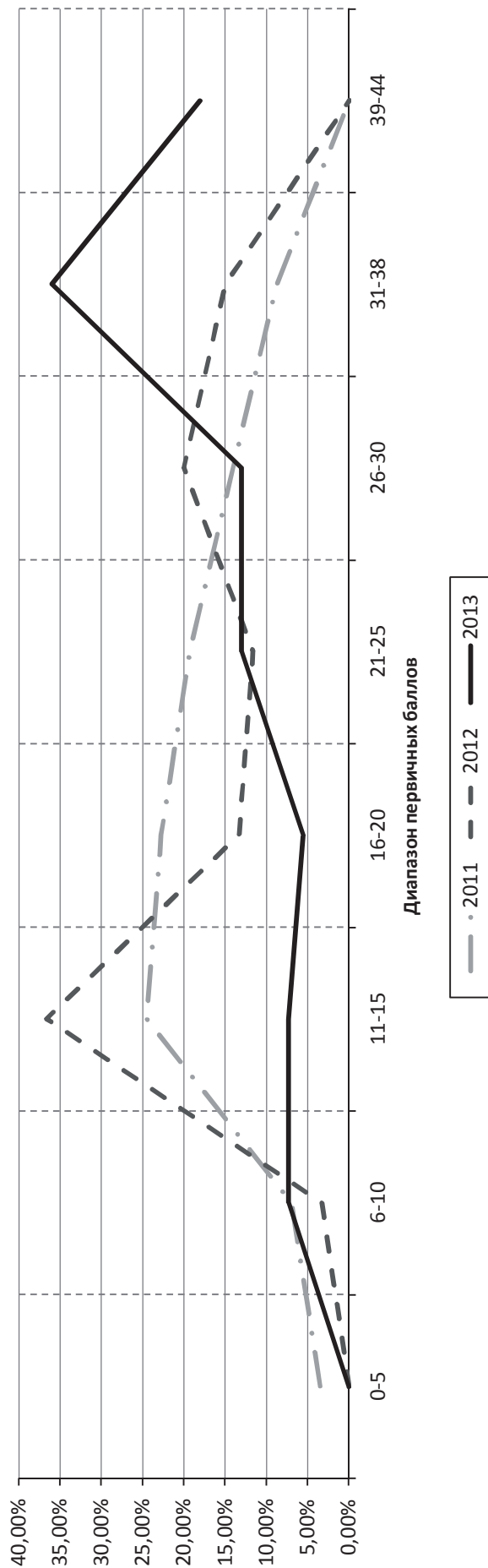
* от общего числа участников экзаменов в новой форме

Сравнительная диаграмма доли учащихся, получивших соответствующий балл



Сравнительные результаты экзамена по истории в новой форме по диапазону первичных баллов в 2011–2013 годах

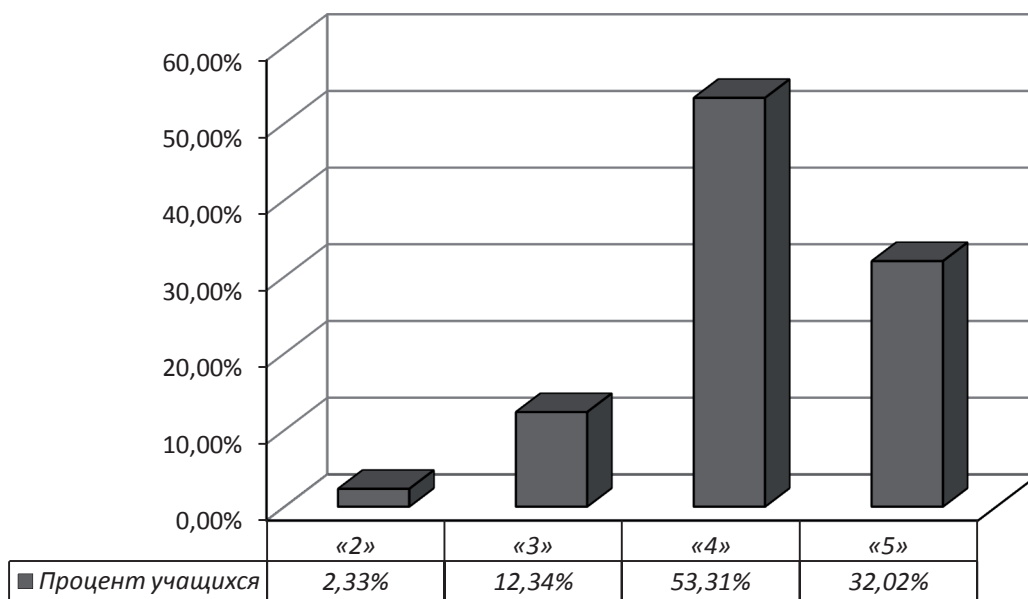
Год	Количество выпускников	Первичный балл			Диапазон первичных баллов										max
		Средний	Высший	Низший	0-5	6-10	11-15	16-20	21-25	26-30	31-38	39-44			
2011	57	19,28	35	4	%										
					2	4	14	13	11	8	5	0	0		
2012	60	20,85	39	7	3,51	7,02	24,56	22,81	19,30	14,04	8,77	0,00	0,00		
					0	2	22	8	7	12	9	0			
2013	55	28,8	44	6	0,00	3,33	36,67	13,33	11,67	20,00	15,00	0,00	0,00		
					0	4	4	3	7	7	20	10	1,81		



Обществознание

Показатель	Калининградская область
Число участников экзамена в новой форме	559
Средний балл по пятибалльной шкале	4,15
Средний первичный балл	30,90
Процент качества (среднее значение)	76,90
Процент экзаменуемых, справившихся без «2»	97,67

Сравнительная диаграмма доли учащихся, получивших соответствующий балл

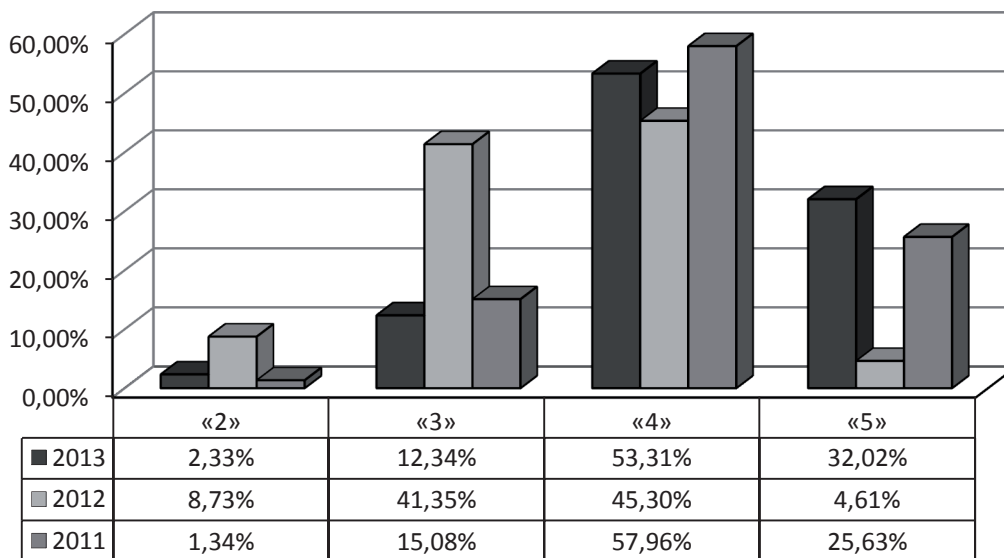


Статистические результаты экзамена в новой форме в 2011–2013 годах

Показатель	2011	2012	2013
Число участников экзамена в новой форме	597	607	559
Доля участников, %*	7,46	8,66	8,00
Средний балл по пятибалльной шкале	4,08	3,46	4,15
Средний первичный балл	28,20	24,05	30,90
Процент качества (среднее значение)	83,58	49,92	76,90
Процент экзаменуемых, справившихся без «2»	98,66	91,27	97,67
Количество экзаменуемых, получивших максимальный первичный балл	0	0	16

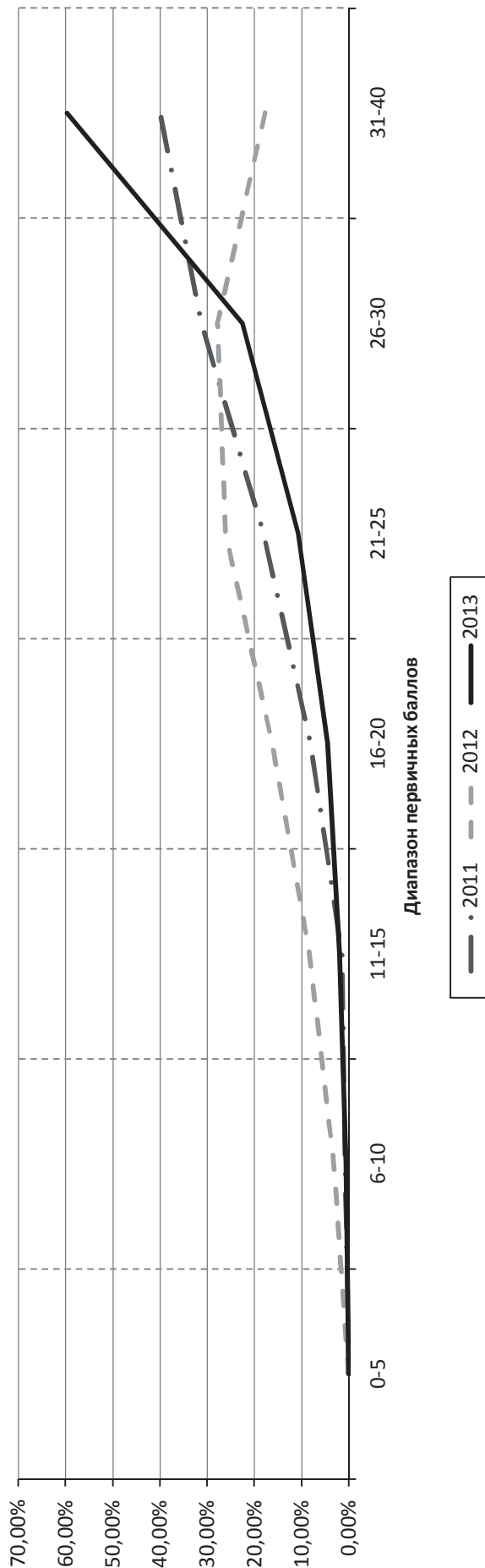
* от общего числа участников экзаменов в новой форме

Сравнительная диаграмма доли учащихся, получивших соответствующий балл



Сравнительные результаты экзамена по обществознанию в новой форме по диапазону первичных баллов в 2011–2013 годах

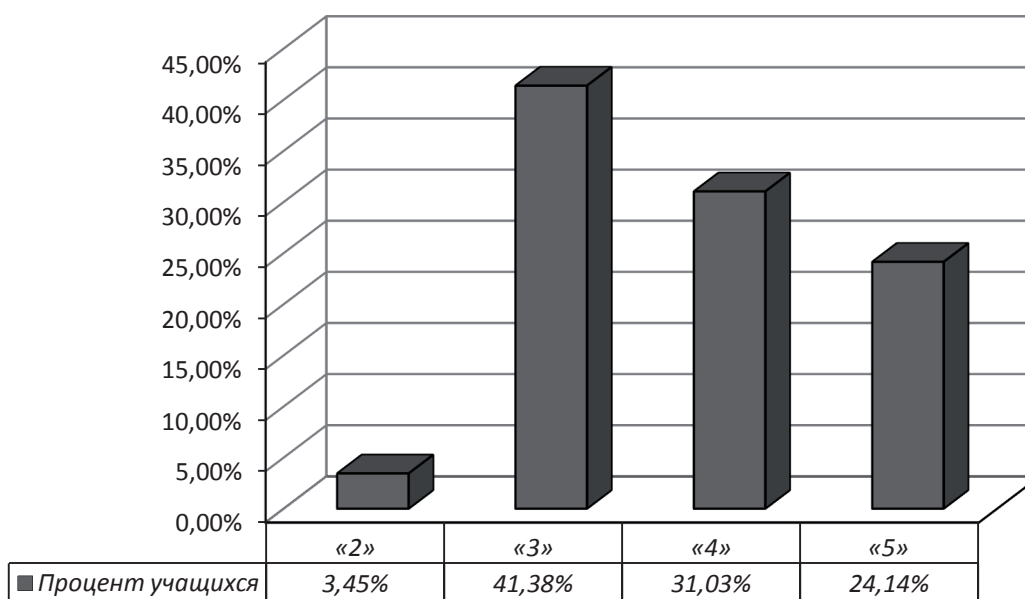
Год	Количество выпускников	Первичный балл			Диапазон первичных баллов							max
		Средний	Высший	Низший	0-5	6-10	11-15	16-20	21-25	26-30	31-40	
2011	597	28,2	38	9	%							0
					0	5	9	49	108	187	239	
2012	607	24,05	39	4	%							0
					0	0,84	1,51	8,21	18,09	31,32	40,03	
2013	559	30,9	40	8	%							0
					0,16	3,29	8,40	16,31	26,19	27,84	17,79	
					0,00	0,54	1,97	4,47	10,73	22,54	59,75	2,86



Литература

Показатель	Калининградская область
Число участников экзамена в новой форме	29
Средний балл по пятибалльной шкале	3,76
Средний первичный балл	14,21
Процент качества (среднее значение)	55,17
Процент экзаменуемых, справившихся без «2»	96,55

Сравнительная диаграмма доли учащихся, получивших соответствующий балл

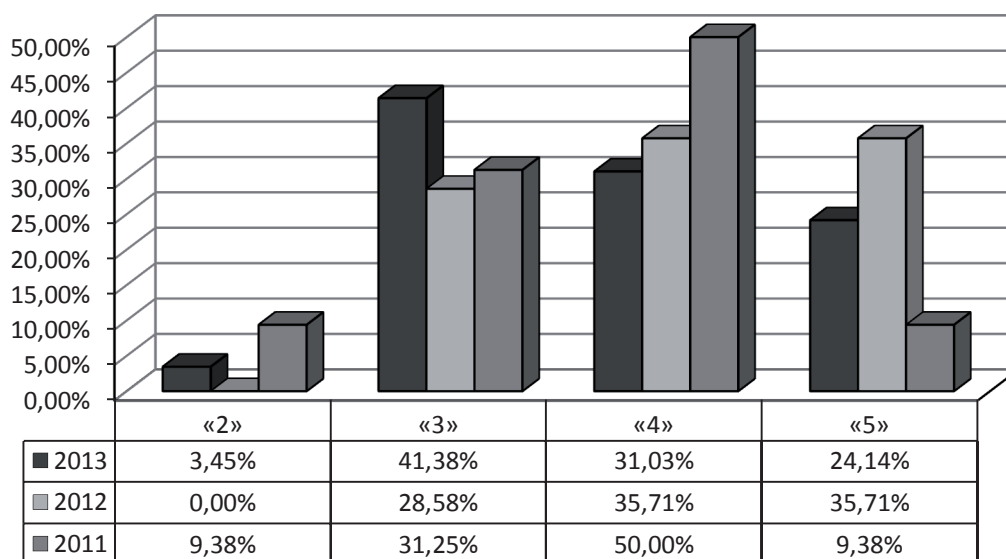


Статистические результаты экзамена в новой форме в 2011–2013 годах

Показатель	2011	2012	2013
Число участников экзамена в новой форме	14	32,00	29
Доля участников, %*	0,18	0,45	0,41
Средний балл по пятибалльной шкале	4,07	3,59	3,76
Средний первичный балл	19,93	13,44	14,21
Процент качества (среднее значение)	71,43	59,37	55,17
Процент экзаменуемых, справившихся без «2»	100	90,625	96,55
Количество экзаменуемых, получивших максимальный первичный балл	0	0	0

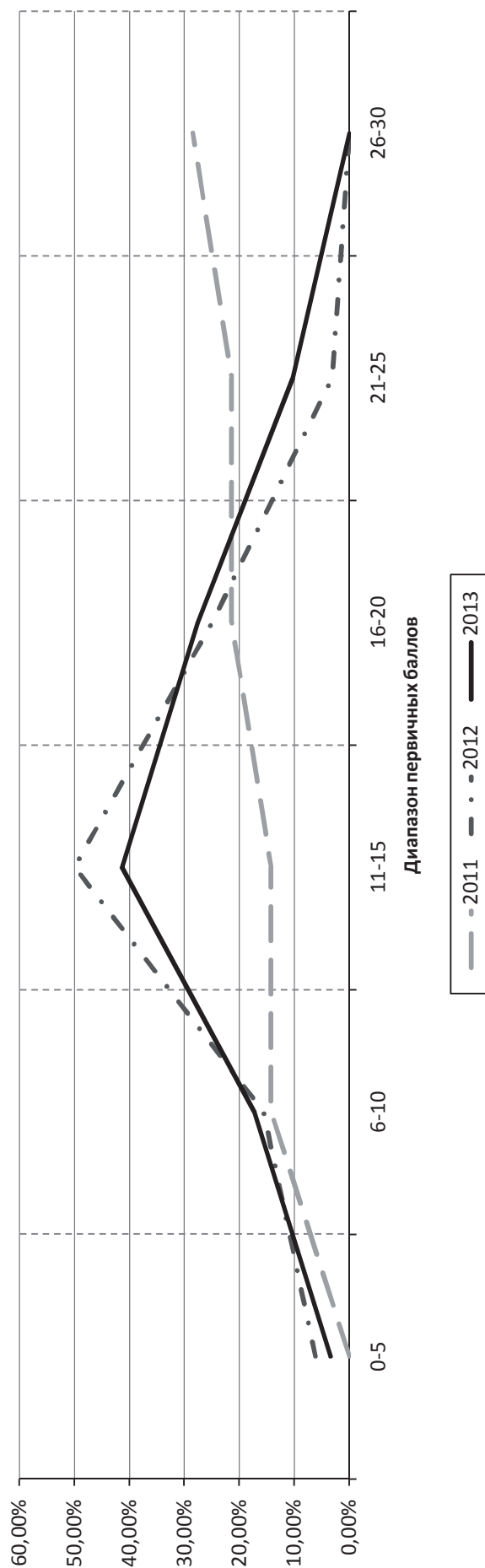
* от общего числа участников экзаменов в новой форме

Сравнительная диаграмма доли учащихся, получивших соответствующий балл



Сравнительные результаты экзамена по литературе в новой форме по диапазону первичных баллов в 2011–2013 годах

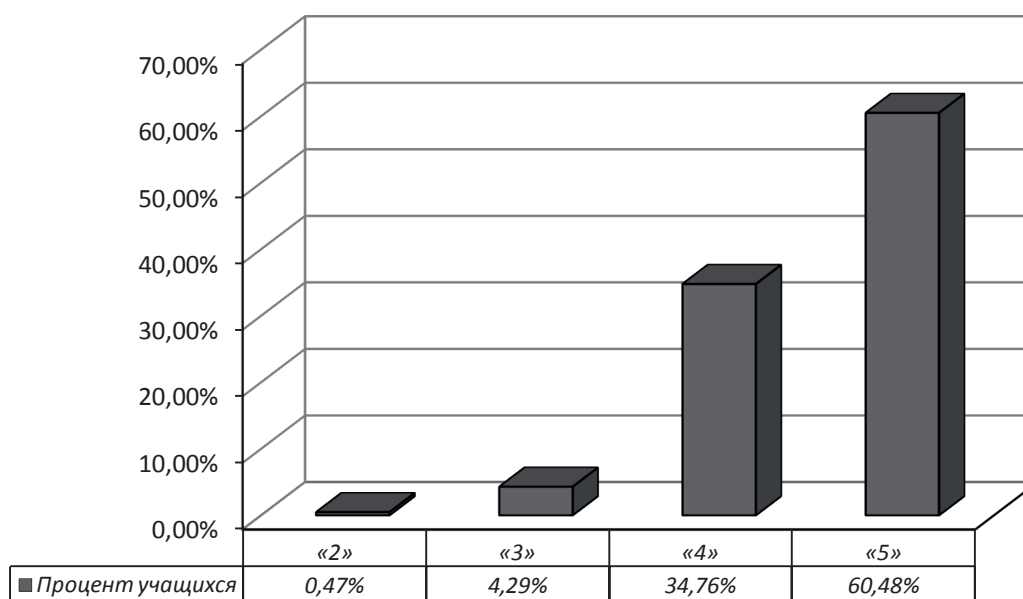
Год	Количество выпускников	Первичный балл			Диапазон первичных баллов						max
		Средний	Высший	Низший	0-5	6-10	11-15	16-20	21-25	26-30	
2011	14	19,93	29	9	%						
					0	2	2	3	3	4	0
2012	32	22,37	23	3	0,00	14,29	14,29	21,43	21,43	28,57	0,00
					2	5	16	8	1	—	0
					6,25	15,63	50,00	25,00	3,13	—	0,00
2013	29	14,21	22	2	1	5	12	8	3	0	
					3,45	17,24	41,38	27,59	10,34	—	0,00



Информатика и ИТК

Показатель	Калининградская область
Число участников экзамена в новой форме	210
Средний балл по пятибалльной шкале	4,55
Средний первичный балл	17,67
Процент качества (среднее значение)	95,24
Процент экзаменуемых, справившихся без «2»	99,53

Сравнительная диаграмма доли учащихся, получивших соответствующий балл

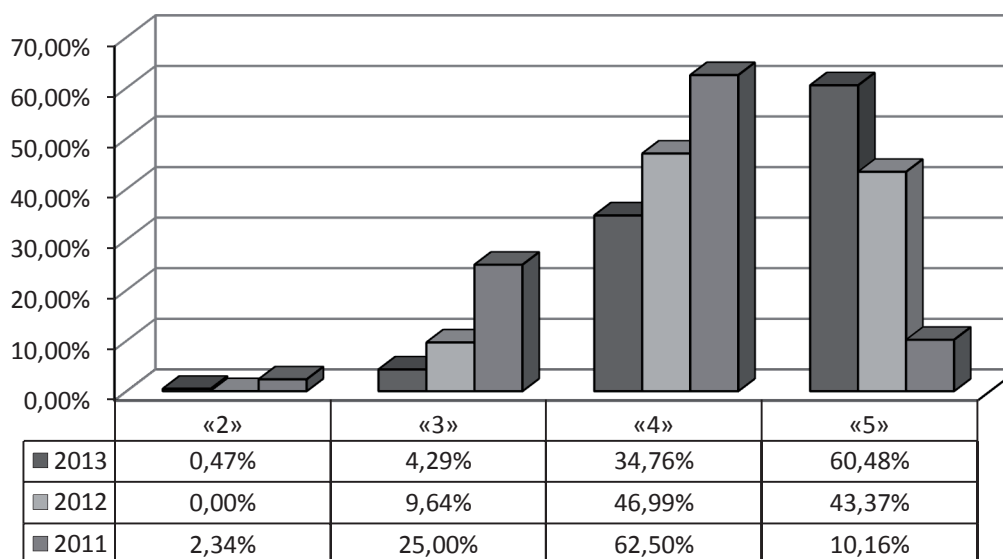


Статистические результаты экзамена в новой форме в 2011–2013 годах

Показатель	2011	2012	2013
Число участников экзамена в новой форме	128	166	210
Доля участников, %*	1,60	2,35	3,00
Средний балл по пятибалльной шкале	4,07	4,34	4,55
Средний первичный балл	16,66	16,49	17,67
Процент качества (среднее значение)	71,43	90,36	95,24
Процент экзаменуемых, справившихся без «2»	100,00	100,00	99,53
Количество экзаменуемых, получивших максимальный первичный балл	0	7	28

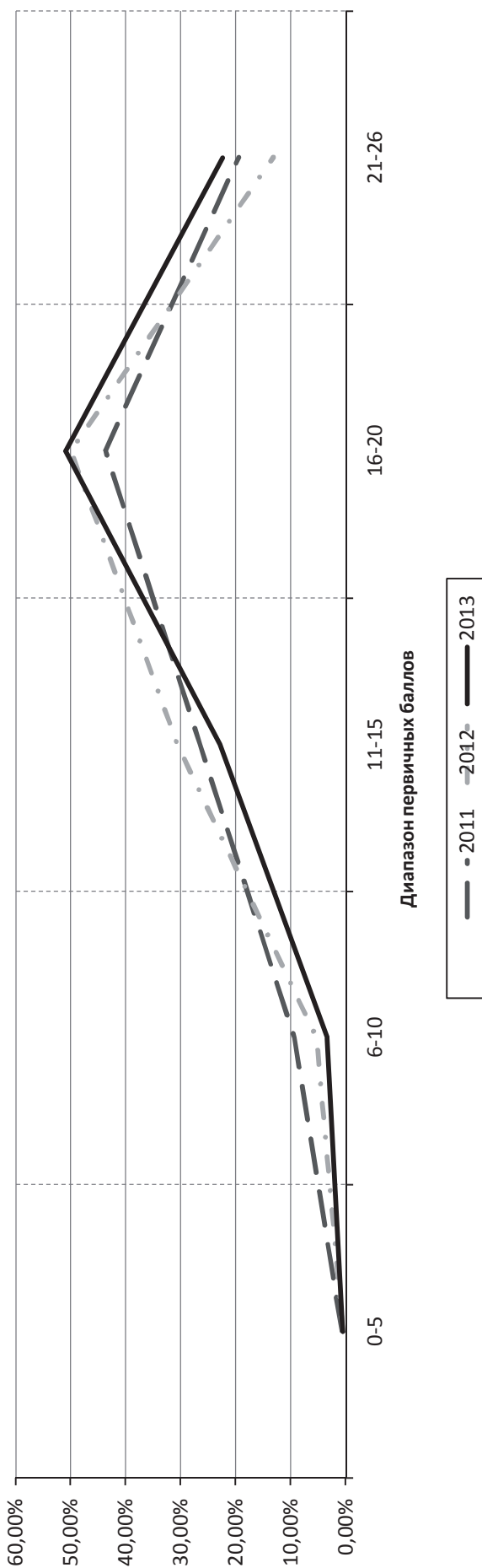
* от общего числа участников экзаменов в новой форме

Сравнительная диаграмма доли учащихся, получивших соответствующий балл



Сравнительные результаты экзамена по информатике и ИТК в новой форме по диапазону первичных баллов в 2011–2013 годах

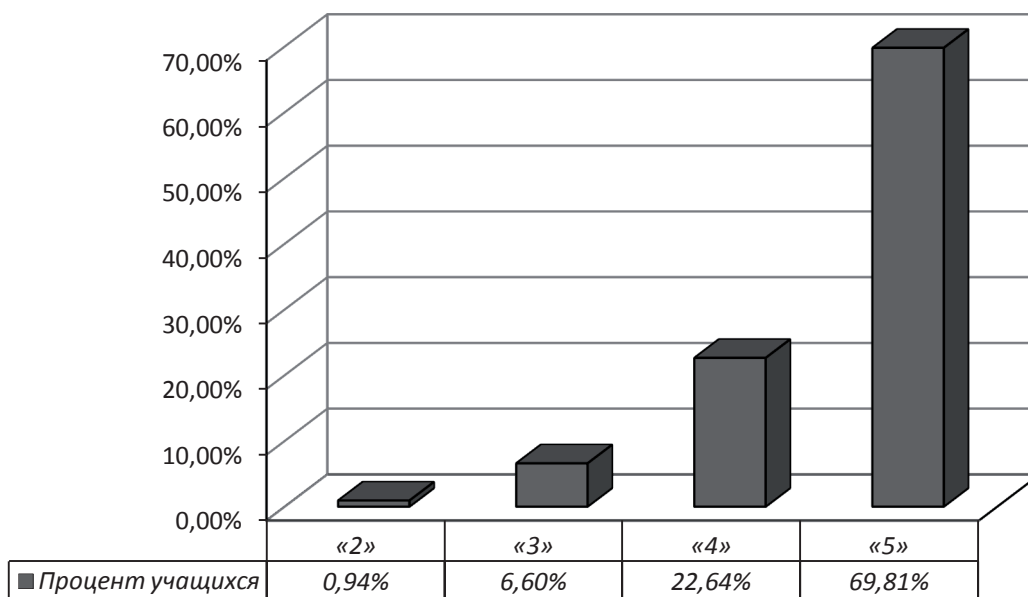
Год	Количество выпускников	Первичный балл			Диапазон первичных баллов						max
		Средний	Высший	Низший	0-5	6-10	11-15	16-20	21-22	%	
2011	128	16,66	25	1	1	12	34	56	25	0	
					0,78	9,38	26,56	43,75	19,53		0,00
					1	9	51	83	22		
2012	166	16,49	22	5	0,60	5,42	30,72	50,00	13,25	4,22	
					1	7	48	107	47		28
					0,48	3,33	22,86	50,95	22,38		
2013	210	17,67	22	4	1	7	48	107	47	28	
					0,48	3,33	22,86	50,95	22,38		13,33
					0,48	3,33	22,86	50,95	22,38		



Английский язык

Показатель	Калининградская область
Число участников экзамена в новой форме	106
Средний балл по пятибалльной шкале	4,61
Средний первичный балл	60,54
Процент качества (среднее значение)	92,45
Процент экзаменуемых, справившихся без «2»	99,06

Сравнительная диаграмма доли учащихся, получивших соответствующий балл

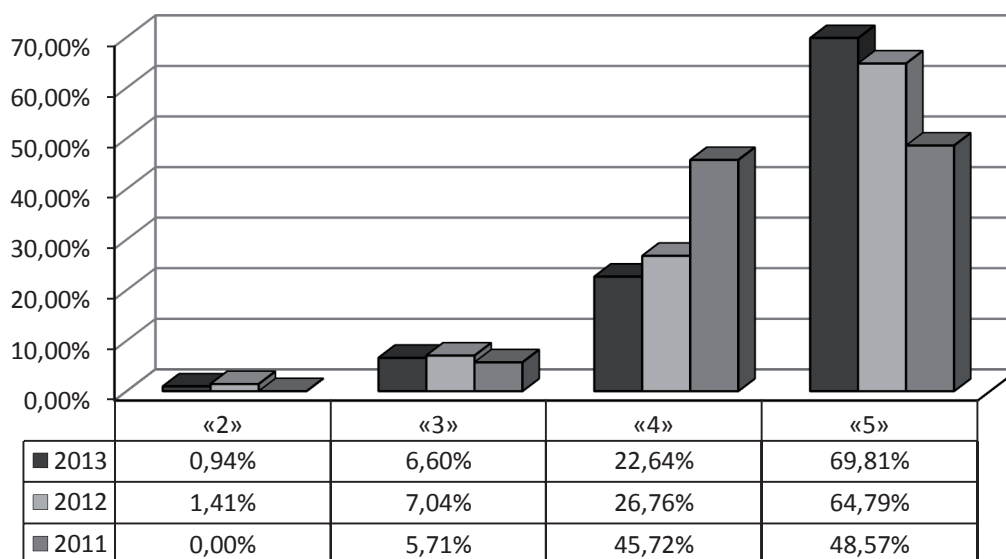


Статистические результаты экзамена в новой форме в 2011–2013 годах

Показатель	2011	2012	2013
Число участников экзамена в новой форме	35	71	106
Доля участников, %*	0,44	1,01	1,52
Средний балл по пятибалльной шкале	4,43	4,55	4,61
Средний первичный балл	40,57	58,80	60,54
Процент качества (среднее значение)	94,29	91,55	92,45
Процент экзаменуемых, справившихся без «2»	100	98,59	99,06
Количество экзаменуемых, получивших максимальный первичный балл	1	2	7

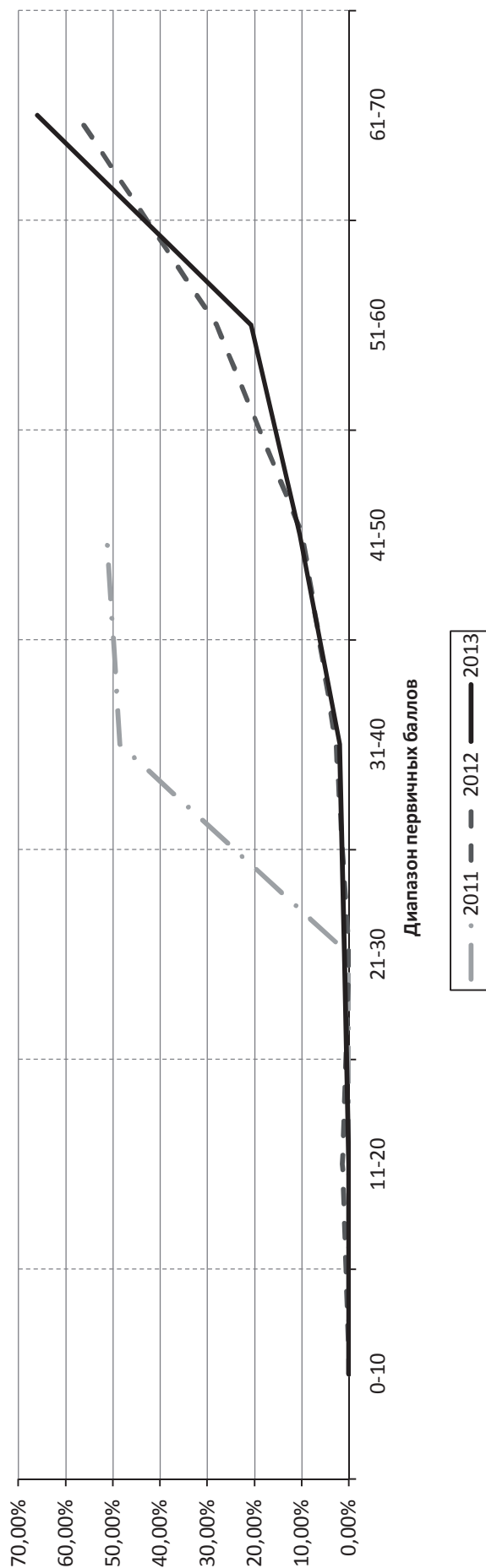
* от общего числа участников экзаменов в новой форме

Сравнительная диаграмма доли учащихся, получивших соответствующий балл



Сравнительные результаты экзамена по английскому языку в новой форме по диапазону первичных баллов в 2011–2013 годах

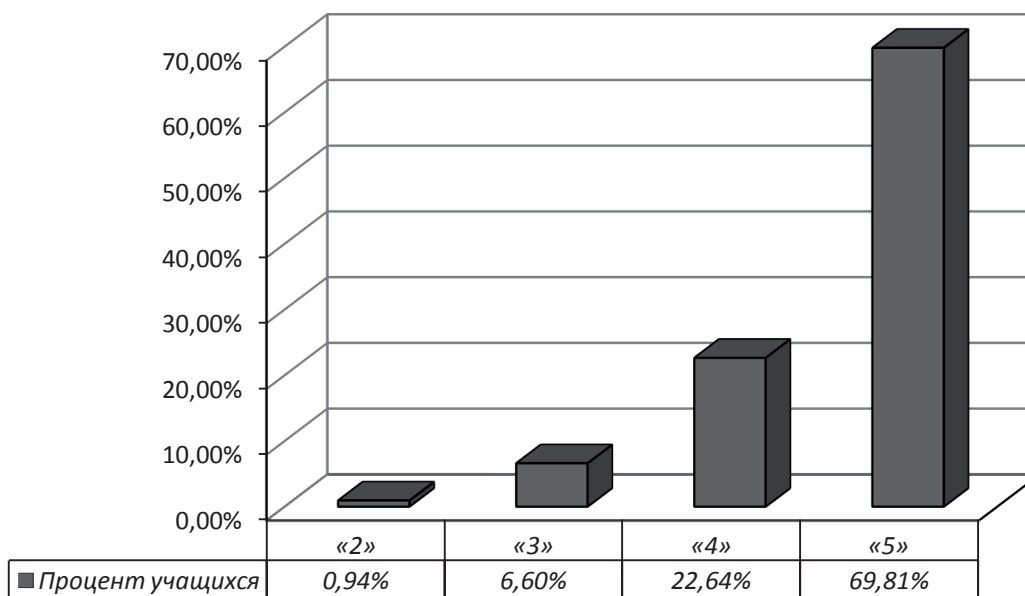
Год	Количество выпускников	Первичный балл			Диапазон первичных баллов										max		
		Средний	Высший	Низший	0-10	11-20	21-30	31-40	41-50	51-60	61-70	max					
2011	35	40,57	50	31	%										1		
					0	0	0	17	18	—	—	—	—	—		2,85	
2012	71	58,80	70	15	0,00	0,00	0,00	48,57	51,43	—	—	—	—	—	—	—	2,85
					0	1	0	2	7	20	41	2	2	2	2		
2013	106	60,51	70	28	0,00	1,41	0,00	2,82	9,86	28,17	57,75	2,82	7	2	2	2	
					0	0	1	2	11	22	70	2	2	7	7		
					0,00	0,00	0,94	1,89	10,38	20,75	66,04	6,60					



Немецкий язык

Показатель	Калининградская область
Число участников экзамена в новой форме	7
Средний балл по пятибалльной шкале	4,00
Средний первичный балл	49,57
Процент качества (среднее значение)	71,43
Процент экзаменуемых, справившихся без «2»	85,72

Сравнительная диаграмма доли учащихся, получивших соответствующий балл

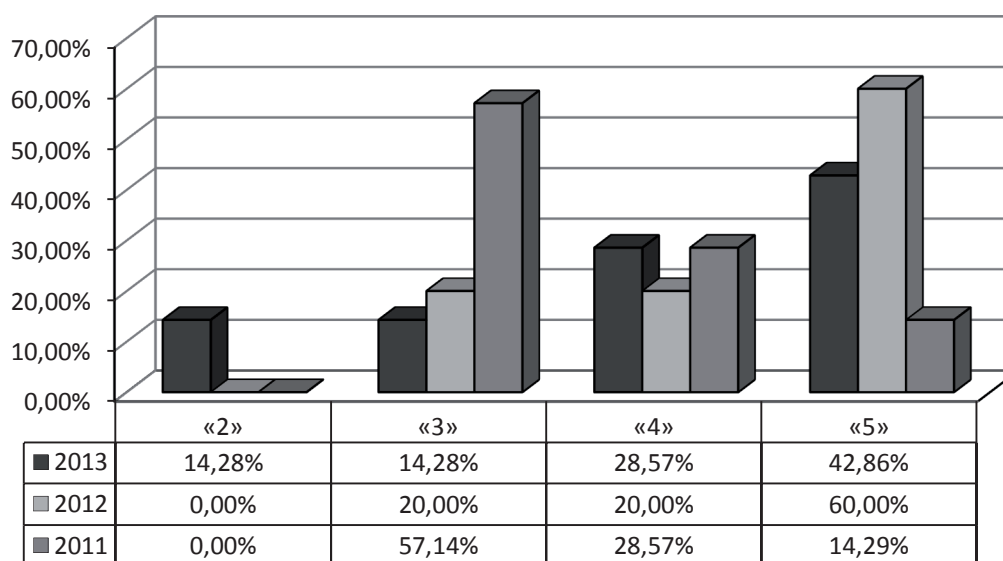


Статистические результаты экзамена в новой форме в 2011–2013 годах

Показатель	2011	2012	2013
Число участников экзамена в новой форме	7	5	7
Доля участников, %*	0,09	0,07	0,10
Средний балл по пятибалльной шкале	3,57	4,40	4,00
Средний первичный балл	33,00	56,00	49,57
Процент качества (среднее значение)	42,86	80,00	71,43
Процент экзаменуемых, справившихся без «2»	100,00	100,00	85,72
Количество экзаменуемых, получивших максимальный первичный балл	0	0	0

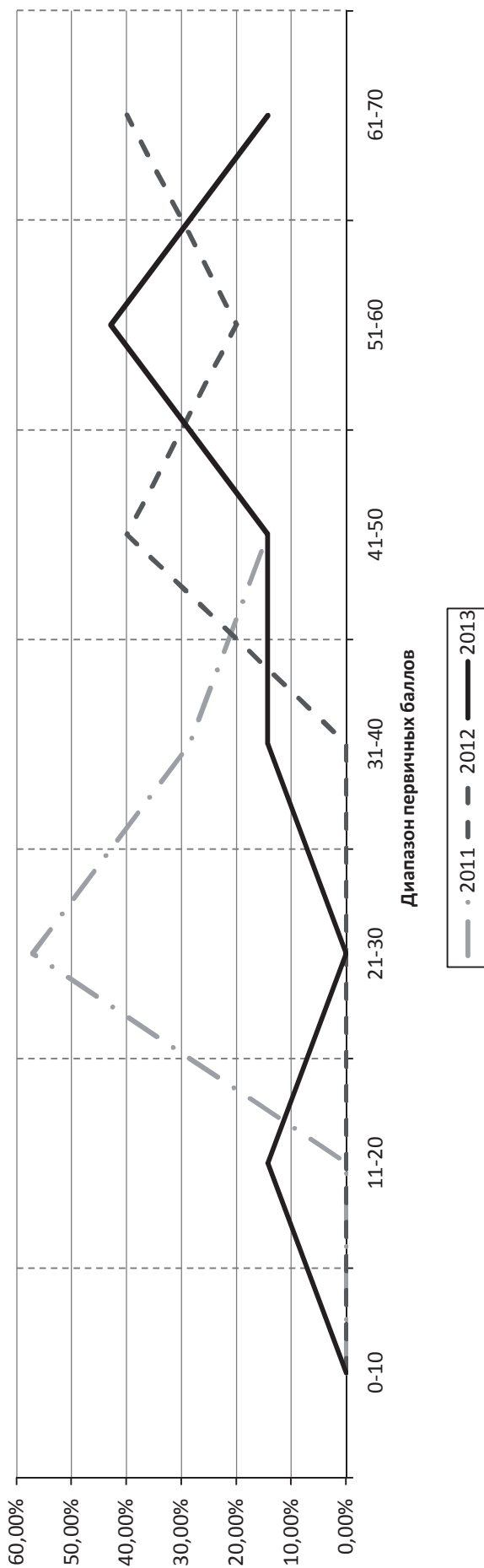
* от общего числа участников экзаменов в новой форме

Сравнительная диаграмма доли учащихся, получивших соответствующий балл



Сравнительные результаты экзамена по немецкому языку в новой форме по диапазону первичных баллов в 2011–2013 годах

Год	Количество выпускников	Первичный балл			Диапазон первичных баллов										max
		Средний	Высший	Низший	0-10	11-20	21-30	31-40	41-50	51-60	61-70				
2011	7	33,00	44	27	%										
					0	0	4	2	1	—	—	—			
2012	5	56,00	64	44	0,00	0,00	57,14	28,58	14,29	—	—	—			
					0	0	0	0	2	1	2	0			
2013	7	49,57	69	19	0,00	0,00	0,00	0,00	40,00	20,00	40,00	0,00			
					0	1	0	1	1	3	1	0			
					0,00	14,29	0,00	14,29	14,29	42,87	14,29	0,00			




**СРАВНИТЕЛЬНЫЕ РЕЗУЛЬТАТЫ ЭКЗАМЕНОВ В НОВОЙ ФОРМЕ
ПО ТИПАМ НАСЕЛЕННЫХ ПУНКТОВ**

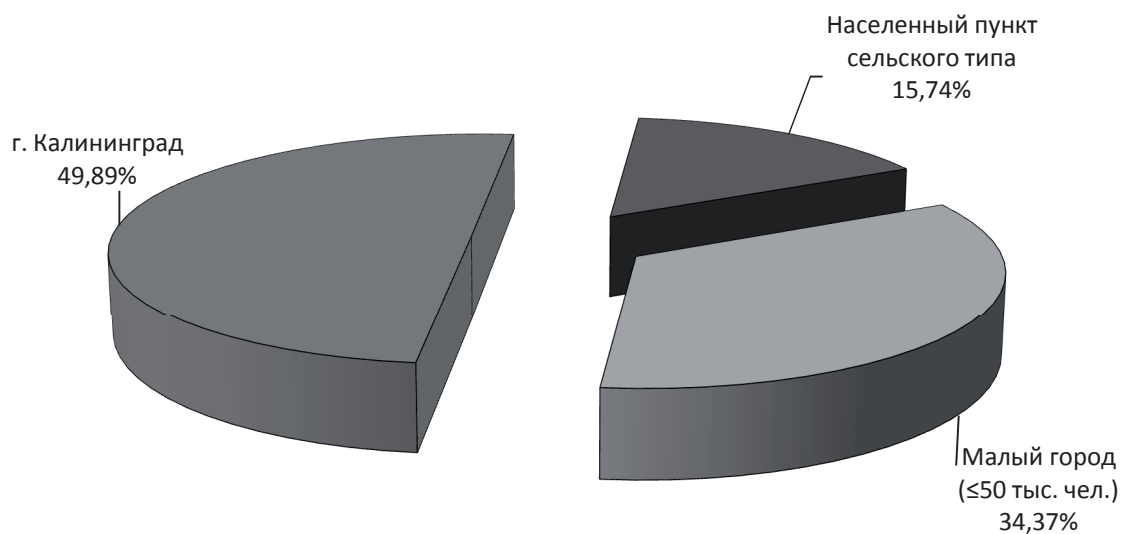
Тип населенного пункта, где расположено образовательное учреждение	Общее количество		Отметки										Средний показатель	
	ОУ	Вы- пускни- ков*	«2»		«3»		«4»		«5»		Отметка	Первичный балл		
			Чел.	%	Чел.	%	Чел.	%	Чел.	%				
Русский язык														
Населенный пункт сельского типа	65	1098	50	4,58	328	30,06	413	37,86	300	27,50	3,88	31,46		
Малый город (≤50 тыс. чел.)	49	2397	62	2,58	518	21,55	935	38,89	889	36,98	4,10	33,38		
г. Калининград	53	3479	48	1,38	509	14,63	1283	36,88	1639	47,11	4,30	34,99		
ИТОГО	167	6974	160	2,29	1355	19,43	2631	37,73	2828	40,55	4,16	33,88		
Математика														
Населенный пункт сельского типа	65	1092	84	7,69	272	24,91	612	56,04	124	11,36	3,71	16,85		
Малый город (≤50 тыс. чел.)	49	2401	104	4,33	485	20,20	1207	50,27	605	25,20	3,96	19,10		
г. Калининград	53	3475	100	2,88	524	15,08	1595	45,90	1256	36,14	4,15	21,00		
ИТОГО	167	6968	288	4,13	1281	18,38	3414	49,00	1985	28,49	4,02	19,69		

* участвовавших в экзаменах, проводимых в новой форме

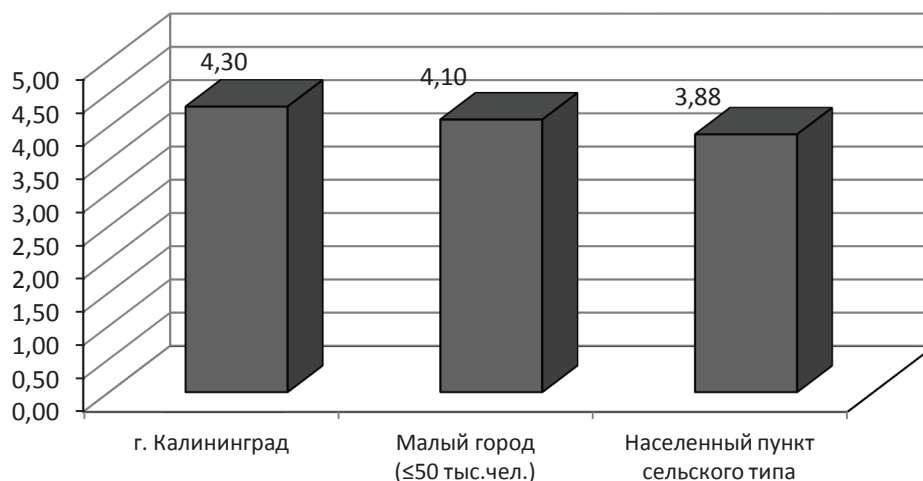
Число образовательных учреждений, участвовавших в государственной (итоговой) аттестации выпускников 9-х классов в новой форме в 2013 году



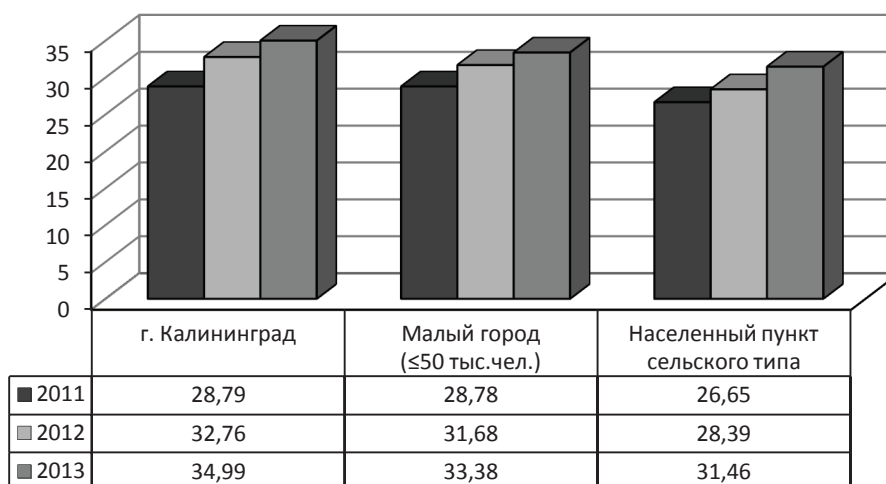
Число выпускников 9-х классов, участвовавших в государственной (итоговой) аттестации в новой форме в 2013 году



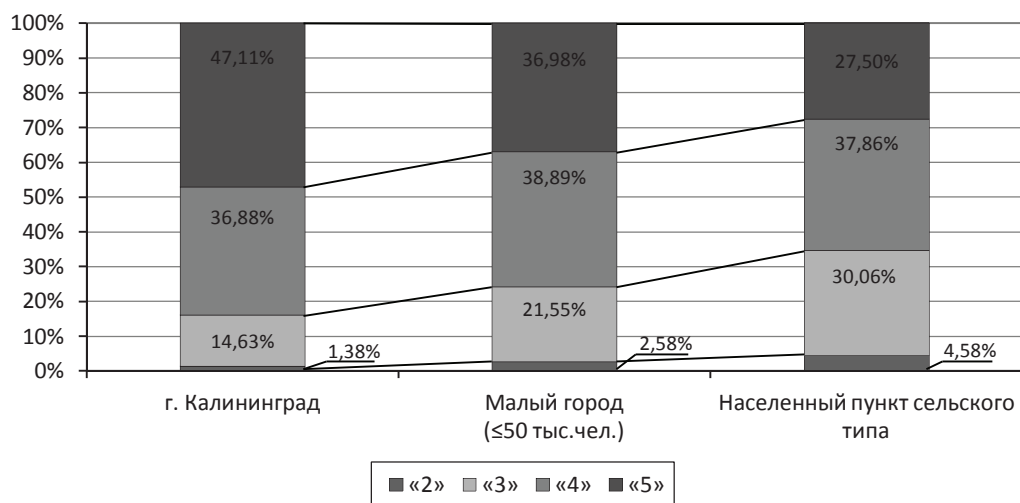
**Диаграмма результатов экзамена в новой форме по русскому языку
Среднее значение по пятибалльной шкале**



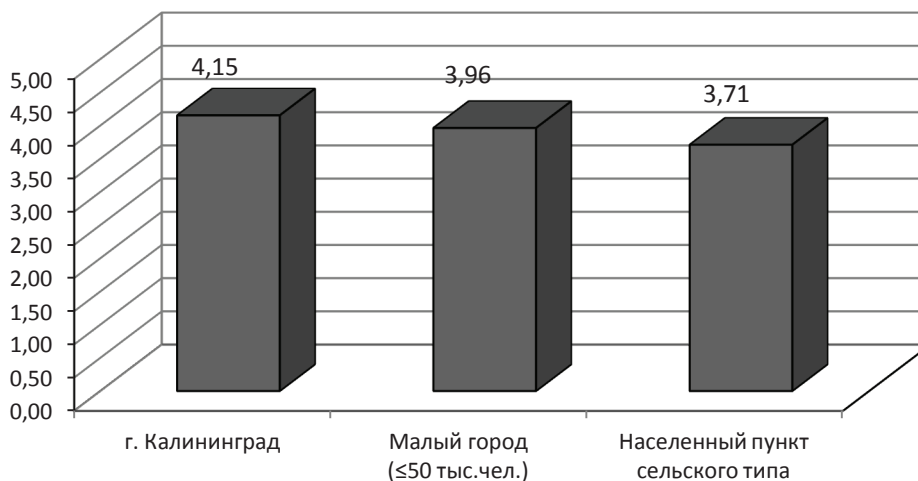
**Диаграмма результатов экзамена в новой форме по русскому языку
с указанием среднего первичного балла в 2011–2013 годах**



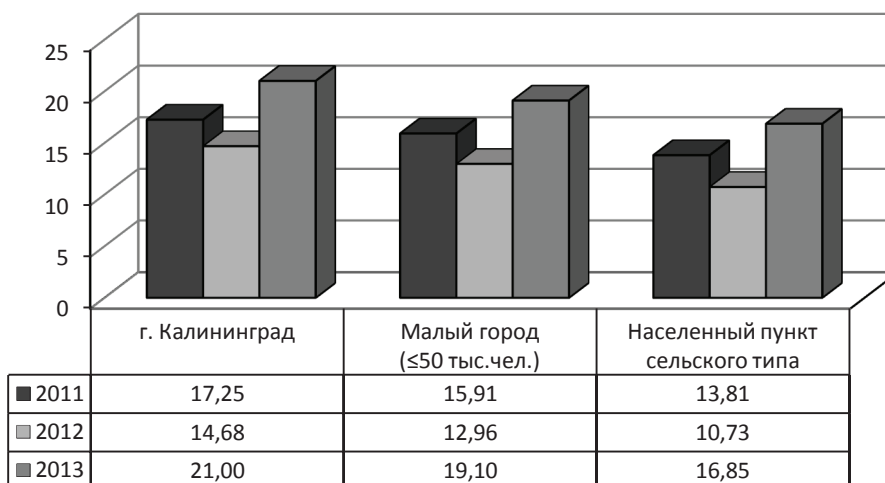
Соотношение отметок по русскому языку по пятибалльной шкале



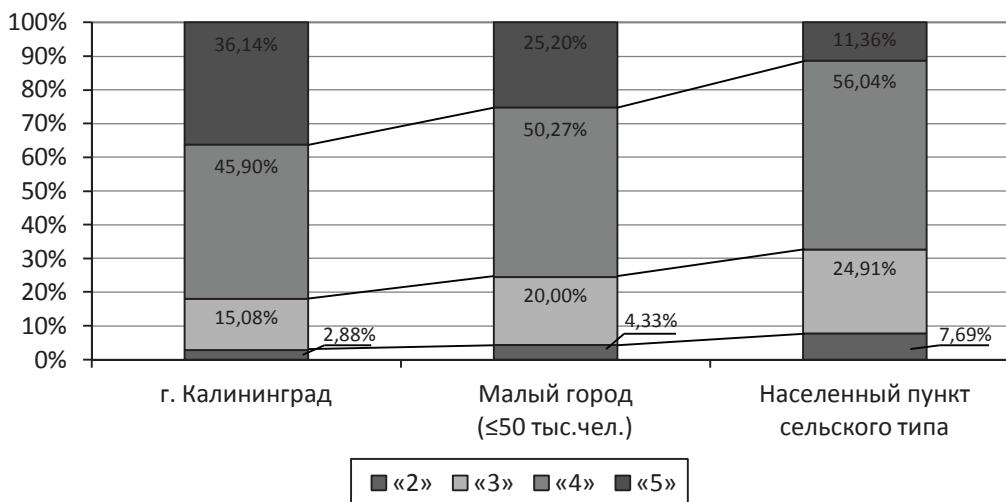
**Диаграмма результатов экзамена в новой форме по математике
Среднее значение по пятибалльной шкале**



**Диаграмма результатов экзамена в новой форме по математике
с указанием среднего первичного балла в 2011–2013 годах**



Соотношение отметок по математике по пятибалльной шкале



СТАТИСТИЧЕСКИЕ ДАННЫЕ ПО РЕЗУЛЬТАТАМ ЭКЗАМЕНОВ В НОВОЙ ФОРМЕ
(по общеобразовательным учреждениям)

Русский язык

№	Общеобразовательное учреждение	Общее количество	Отметки										Средний балл		Процент качества		Рейтинг	
			«2»		«3»		«4»		«5»		2013	2012	2013	2012	2013	2012		
			Чел.	%	Чел.	%	Чел.	%	Чел.	%	«42»	«5»	2013	2012	2013	2012		
Городской округ "Город Калининград"																		
1	МАОУ гимназия № 1	97	0	0,00	1	1,03	22	22,68	74	76,29	39,07	4,75	37,22	4,09	98,97	95,51	2	5
2	МАОУ гимназия № 22	47	0	0,00	3	6,38	19	40,43	25	53,19	36,13	4,47	34,80	4,29	93,62	83,08	24	22
3	МАОУ гимназия № 32	114	0	0,00	2	1,75	30	26,32	82	71,93	38,20	4,70	37,34	4,57	98,25	95,05	6	4
4	МАОУ гимназия № 40	110	0	0,00	10	9,09	37	33,64	63	57,27	36,69	4,48	35,58	4,39	90,91	88,17	17	13
5	МАОУ лицей № 17	116	0	0,00	5	4,31	34	29,31	77	66,38	38,10	4,62	33,97	4,05	95,69	79,79	7	34
6	МАОУ лицей № 18	105	0	0,00	8	7,62	30	28,57	67	63,81	37,00	4,56	34,88	4,29	92,38	90,41	14	19
7	МАОУ лицей № 23	151	1	0,66	7	4,64	43	28,48	100	66,23	37,35	4,60	34,96	4,30	94,70	90,63	11	18
8	МАОУ лицей 35 им. генерала Буткова В.В.	71	0	0,00	9	12,68	31	43,66	31	43,66	34,76	4,31	33,88	4,15	87,32	81,25	53	37
9	МАОУ лицей № 49	162	1	0,62	9	5,56	53	32,72	99	61,11	36,89	4,54	35,32	4,37	93,83	90,48	16	14
10	МАОУ КМК	110	1	0,91	13	11,82	61	55,45	35	31,82	34,28	4,18	32,23	3,95	87,27	76,04	66	66
11	МАОУ ШИПИ	91	0	0,00	1	1,10	19	20,88	71	78,02	38,26	4,77	37,41	4,56	98,90	94,35	4	3
12	МАОУ СОШ № 2	45	4	8,89	6	13,33	24	53,33	11	24,44	31,64	3,93	30,38	3,77	77,78	61,54	112	97
13	МАОУ СОШ № 3	41	3	7,32	9	21,95	15	36,59	14	34,15	32,37	3,98	30,33	3,69	70,73	56,61	103	98
14	МАОУ СОШ № 4	64	3	4,69	19	29,69	20	31,25	22	34,38	32,63	3,95	31,25	3,95	65,63	73,68	101	81
15	МАОУ СОШ № 5	50	1	2,00	5	10,00	23	46,00	21	42,00	34,42	4,28	30,31	3,74	88,00	61,54	59	99
16	МАОУ СОШ № 6 с УИП	74	0	0,00	14	18,92	22	29,73	38	51,35	36,12	4,32	33,81	4,01	81,08	72,50	25	40
17	МАОУ СОШ № 7	80	0	0,00	12	15,00	32	40,00	36	45,00	34,90	4,30	34,40	4,14	85,00	79,01	46	28
18	МАОУ СОШ № 8	34	0	0,00	5	14,71	12	35,29	17	50,00	34,79	4,35	31,27	3,80	85,29	63,33	51	80
19	МАОУ СОШ № 9	47	0	0,00	7	14,89	27	57,45	13	27,66	33,43	4,13	32,63	3,93	85,11	74,07	85	61
20	МБОУ СОШ № 10	60	0	0,00	5	8,33	20	33,33	35	58,33	36,20	4,50	34,29	4,12	91,67	73,81	22	30
21	МАОУ СОШ № 11	46	3	6,52	10	21,74	19	41,30	14	30,43	31,98	3,96	28,77	3,72	71,74	62,26	105	126
22	МАОУ СОШ № 12	82	1	1,22	19	23,17	36	43,90	26	31,71	32,90	4,06	30,49	3,80	75,61	62,03	95	93
23	МАОУ СОШ № 13	17	0	0,00	0	0,00	6	35,29	11	64,71	38,53	4,65	34,47	4,24	100,00	88,24	3	27
24	МАОУ СОШ № 14	22	0	0,00	2	9,09	13	59,09	7	31,82	34,55	4,23	36,29	4,43	90,91	85,71	56	8

№	Общеобразовательное учреждение	Общее количество	Отметки										Средний балл		Процент качества		Рейтинг	
			«2»		«3»		«4»		«5»		2013	2012	2013	2012	2013	2012		
			Чел.	%	Чел.	%	Чел.	%	Чел.	%	«42»	«5»	«42»	«5»	2013	2012		
25	МАОУ ООШ № 15	19	0	0,00	3	15,79	9	47,37	7	36,84	34,63	4,21	31,97	3,94	84,21	71,88	54	69
26	МАОУ СОШ № 16	47	3	6,38	12	25,53	19	40,43	13	27,66	30,79	3,89	28,51	3,56	68,09	46,34	123	129
27	МАОУ СОШ № 19	54	0	0,00	23	42,59	16	29,63	15	27,78	30,89	3,85	29,88	3,63	57,41	47,92	121	106
28	МАОУ СОШ № 21	58	0	0,00	7	12,07	20	34,48	31	53,45	35,86	4,41	32,46	3,94	87,93	72,22	29	63
29	МАОУ СОШ № 24	52	0	0,00	17	32,69	24	46,15	11	21,15	31,92	3,88	27,40	3,49	67,31	55,88	107	139
30	МАОУ СОШ № 25 с УИОП	112	0	0,00	8	7,14	35	31,25	69	61,61	36,95	4,54	34,82	4,25	92,86	84,03	15	21
31	МАОУ СОШ № 26	98	0	0,00	22	22,45	32	32,65	44	44,90	34,88	4,22	31,80	3,97	77,55	68,12	47	72
32	МАОУ СОШ № 28	58	0	0,00	8	13,79	29	50,00	21	36,21	34,36	4,22	31,70	3,89	86,21	64,15	62	74
33	МАОУ СОШ № 29	81	2	2,47	25	30,86	30	37,04	24	29,63	31,30	3,94	32,31	3,96	66,67	70,00	117	64
34	МАОУ СОШ № 30	83	0	0,00	18	21,69	33	39,76	32	38,55	34,08	4,17	34,17	4,13	78,31	80,77	69	32
35	МАОУ СОШ № 31	90	0	0,00	10	11,11	28	31,11	52	57,78	36,00	4,47	35,19	4,30	88,89	88,64	27	15
36	МАОУ СОШ № 33	77	1	1,30	14	18,18	26	33,77	36	46,75	34,51	4,26	34,61	4,16	80,52	76,84	58	25
37	МАОУ СОШ № 36	44	1	2,27	12	27,27	17	38,64	14	31,82	33,32	4,00	33,55	4,17	70,45	77,36	88	43
38	МАОУ СОШ № 38	77	1	1,30	4	5,19	32	41,56	40	51,95	36,40	4,44	33,95	4,15	93,51	75,68	19	35
39	МАОУ СОШ № 39	59	2	3,39	12	20,34	17	28,81	28	47,46	33,69	4,20	31,07	3,74	76,27	52,38	78	83
40	МАОУ СОШ № 41	47	3	6,38	9	19,15	20	42,55	15	31,91	32,70	4,00	33,52	4,04	74,47	68,00	98	44
41	МАОУ СОШ № 43	77	7	9,09	15	19,48	37	48,05	18	23,38	30,95	3,86	29,63	3,67	71,43	58,33	119	110
42	МБОУ СОШ № 44	63	5	7,94	27	42,86	20	31,75	11	17,46	29,90	3,59	29,54	3,70	49,21	56,10	132	113
43	МАОУ СОШ № 45	106	1	0,94	26	24,53	52	49,06	27	25,47	32,75	3,99	32,90	4,02	74,53	74,14	97	53
44	МАОУ СОШ № 46	66	1	1,52	11	16,67	27	40,91	27	40,91	34,29	4,21	32,78	3,99	81,82	72,73	65	55
45	МАОУ СОШ № 47	40	0	0,00	4	10,00	18	45,00	18	45,00	35,38	4,35	35,85	4,39	90,00	90,91	37	10
46	МАОУ СОШ № 48	35	0	0,00	9	25,71	12	34,29	14	40,00	34,86	4,14	30,49	3,83	74,29	75,61	49	95
47	МАОУ СОШ № 50	81	3	3,70	19	23,46	32	39,51	27	33,33	33,23	4,02	31,91	3,88	72,84	65,52	89	71
48	МАОУ СОШ № 56	45	0	0,00	3	6,67	14	31,11	28	62,22	37,33	4,56	—	—	93,33	—	12	—
Багратионовский муниципальный район																		
49	МБОУ СОШ г. Багратионовска	63	2	3,17	12	19,05	27	42,86	22	34,92	33,81	4,10	31,38	3,87	77,78	66,67	74	79
50	МБОУ СОШ пос. Долгоруково	35	0	0,00	9	25,71	14	40,00	12	34,29	33,97	4,09	28,18	3,54	74,29	50,00	70	134
51	МБОУ СОШ п. Корнево	15	1	6,67	5	33,33	8	53,33	1	6,67	27,93	3,60	28,41	3,59	60,00	54,55	148	130
52	МБОУ СОШ п. Нивенское	35	1	2,86	18	51,43	9	25,71	7	20,00	29,77	3,63	29,82	3,64	45,71	64,29	113	108
53	МБОУ СОШ п. Пятидорожное	13	0	0,00	0	0,00	4	30,77	9	69,23	38,23	4,69	30,00	3,56	100,00	33,33	5	103

№	Общеобразовательное учреждение	Общее количество	Отметки										Средний балл			Процент качества		Рейтинг	
			«2»		«3»		«4»		«5»		2013		2012		2013	2012	2013	2012	
			Чел.	%	Чел.	%	Чел.	%	Чел.	%	«42»	«5»	«42»	«5»	2013	2012	2013	2012	
54	МБОУ СОШ п. Тишино	10	1	10,00	2	20,00	5	50,00	2	20,00	29,40	3,80	30,45	3,73	70,00	54,55	137	96	
55	МБОУ СОШ п. Южный	29	1	3,45	9	31,03	13	44,83	6	20,69	32,34	3,83	33,22	4,04	65,52	77,78	104	47	
Балтийский муниципальный район																			
56	МОУ гимназия № 7	85	1	1,18	15	17,65	26	30,59	43	50,59	35,53	4,31	36,50	4,50	81,18	90,91	34	7	
57	МОУ лицей № 1	56	0	0,00	6	10,71	19	33,93	31	55,36	36,02	4,45	33,72	4,08	89,29	76,00	26	41	
58	МОУ СОШ № 4 (г. Балтийск)	23	0	0,00	7	30,43	9	39,13	7	30,43	31,91	4,00	31,56	3,90	69,57	74,36	108	78	
59	МОУ СОШ № 5 (г. Балтийск)	32	1	3,13	9	28,13	11	34,38	11	34,38	33,03	4,00	30,53	3,81	68,75	58,14	92	90	
60	МОУ СОШ № 6 (г. Балтийск)	19	0	0,00	2	10,53	10	52,63	7	36,84	34,37	4,26	35,97	4,41	89,47	94,12	61	9	
61	МОУ СОШ № 8 (г. Балтийск)	16	1	6,25	6	37,50	7	43,75	2	12,50	28,63	3,63	30,65	3,95	56,25	75,00	142	87	
Гвардейский район																			
62	МБОУ СОШ № 1 гор. Гвардейска	44	2	4,55	15	34,09	23	52,27	4	9,09	30,55	3,66	30,57	3,79	61,36	64,29	126	88	
63	МБОУ СОШ № 2 гор. Гвардейска	55	1	1,82	11	20,00	15	27,27	28	50,91	34,15	4,27	33,23	4,00	78,18	76,55	68	46	
64	МБОУ СОШ пос. Борское	4	0	0,00	3	75,00	0	0,00	1	25,00	27,50	3,50	32,08	3,58	25,00	41,67	150	68	
65	МБОУ СОШ пос. Знаменска	36	1	2,78	11	30,56	14	38,89	10	27,78	31,67	3,92	31,21	3,82	66,67	65,79	111	82	
66	МБОУ ООШ п. Зорино	3	0	0,00	0	0,00	2	66,67	1	33,33	36,00	4,33	22,80	2,80	100,00	20,00	27	160	
67	МБОУ ООШ п. Комсомольск	9	0	0,00	1	11,11	7	77,78	1	11,11	33,11	4,00	24,50	3,17	88,89	16,67	91	154	
68	МБОУ ООШ п. Красный яр	8	1	12,50	5	62,50	1	12,50	1	12,50	24,00	3,25	24,33	3,25	25,00	41,67	158	156	
69	МБОУ СОШ пос. Озерки	14	1	7,14	5	35,71	8	57,14	0	0,00	28,86	3,50	24,77	3,20	57,14	30,00	140	153	
70	МБОУ СОШ пос. Славинска	12	0	0,00	4	33,33	2	16,67	6	50,00	34,83	4,17	22,50	2,75	66,67	0,00	50	162	
Гурьевский муниципальный район																			
71	МБОУ гимназия г. Гурьевска	83	2	2,41	14	16,87	33	39,76	34	40,96	33,42	4,19	36,68	4,39	80,72	83,33	86	6	
72	МБОУ «СОШ № 1» г. Гурьевска	53	4	7,55	28	52,83	13	24,53	8	15,09	28,25	3,47	29,50	3,65	39,62	58,70	145	114	
73	МБОУ СОШ п. Васильково	39	2	5,13	6	15,38	10	25,64	21	53,85	35,08	4,28	32,64	4,00	79,49	74,36	42	60	
74	МБОУ «Добринская ООШ»	16	2	12,50	7	43,75	5	31,25	2	12,50	26,63	3,44	28,32	3,58	43,75	52,63	159	132	
75	МБОУ Лутовская СОШ	32	0	0,00	16	50,00	13	40,63	3	9,38	29,50	3,59	30,50	3,78	50,00	61,11	134	92	
76	МБОУ Маршальская СОШ	20	3	15,00	6	30,00	8	40,00	3	15,00	26,90	3,55	27,21	3,45	55,00	48,28	153	141	
77	МБОУ Низовская СОШ	19	0	0,00	6	31,58	7	36,84	6	31,58	33,84	4,00	24,29	3,17	68,42	29,17	73	158	
78	МБОУ Петровская СОШ	11	0	0,00	3	27,27	5	45,45	3	27,27	32,64	4,00	29,18	3,65	72,73	64,71	100	119	
79	МБОУ «Храбовская СОШ»	31	0	0,00	7	22,58	13	41,94	11	35,48	34,90	4,13	33,82	3,97	77,42	71,79	45	39	
80	МБОУ СОШ «Школа будущего»	52	2	3,85	8	15,38	22	42,31	20	38,46	33,60	4,15	32,93	3,91	80,77	66,67	82	52	

№	Общеобразовательное учреждение	Общее количество	Отметки						Средний балл				Процент качества		Рейтинг			
			«2»		«3»		«4»		«5»		2013		2012		2013		2012	
			Чел.	%	Чел.	%	Чел.	%	Чел.	%	«42»	«5»	«42»	«5»	2013	2012	2013	2012
81	МБОУ Яблоневская ООШ	9	1	11,11	2	22,22	4	44,44	2	22,22	30,56	3,78	—	—	66,67	—	125	—
Гусевский муниципальный район																		
82	МОУ СОШ № 1 им. С.И.Гусева	107	4	3,74	24	22,43	32	29,91	47	43,93	33,36	4,14	29,41	3,70	73,83	53,45	87	117
83	МОУ СОШ № 3 (г. Гусев)	55	3	5,45	26	47,27	11	20,00	15	27,27	29,36	3,69	28,85	3,73	47,27	60,00	138	124
84	МОУ СОШ № 5 (г. Гусев)	64	4	6,25	17	26,56	26	40,63	17	26,56	31,67	3,88	30,77	3,88	67,19	65,38	110	86
85	МОУ СОШ № 6 (г. Гусев)	30	1	3,33	6	20,00	14	46,67	9	30,00	31,63	4,03	31,94	3,89	76,67	70,21	113	70
86	МОУ Калининская СОШ	11	5	45,45	6	54,55	0	0,00	0	0,00	16,27	2,55	25,29	3,33	0,00	42,86	162	151
Зеленоградский район																		
87	МАОУ «СОШ г. Зеленоградска»	87	2	2,30	17	19,54	26	29,89	42	48,28	34,60	4,24	31,07	3,78	78,16	63,53	55	84
88	МАОУ ООШ п. Грачевка	9	2	22,22	6	66,67	0	0,00	1	11,11	23,00	3,00	28,83	3,67	11,11	50,00	160	125
89	МАОУ ООШ п. Кострово	4	0	0,00	0	0,00	1	25,00	3	75,00	37,00	4,75	—	—	100,00	—	14	—
90	МАОУ ООШ п. Мельниково	19	0	0,00	3	15,79	6	31,58	10	52,63	34,53	4,37	29,44	3,50	84,21	50,00	57	116
91	МАОУ СОШ п. Переславское	20	0	0,00	6	30,00	8	40,00	6	30,00	31,95	4,00	25,74	3,39	70,00	43,48	106	150
92	МАОУ СОШ п. Романово	16	1	6,25	9	56,25	3	18,75	3	18,75	28,06	3,50	34,18	4,27	37,50	100,00	146	31
93	МАОУ СОШ п. Рыбачий	8	0	0,00	2	25,00	3	37,50	3	37,50	34,25	4,13	27,91	3,36	75,00	27,27	67	136
Краснознаменский муниципальный район																		
94	МБОУ СОШ № 1 г. Краснознаменска	40	0	0,00	12	30,00	23	57,50	5	12,50	30,90	3,83	29,71	3,68	70,00	59,09	120	109
95	МБОУ Неманская ООШ № 5	6	0	0,00	2	33,33	2	33,33	2	33,33	31,50	4,00	32,75	3,88	66,67	75,00	114	56
96	МБОУ ООШ № 2 п. Алексеевка	6	0	0,00	5	83,33	1	16,67	0	0,00	23,50	3,17	27,00	3,50	16,67	50,00	144	144
97	МБОУ СОШ № 3 п. Весново	11	1	9,09	5	45,45	4	36,36	1	9,09	28,27	3,45	35,00	4,17	45,45	75,00	143	17
98	МБОУ СОШ № 4 п. Добровольск	27	1	3,70	11	40,74	11	40,74	4	14,81	31,00	3,67	30,15	3,67	55,56	59,26	118	102
99	МБОУ ООШ № 8 п. Остроужское	7	0	0,00	4	57,14	2	28,57	1	14,29	29,43	3,57	—	—	42,86	—	136	—
Ладушкинский городской округ																		
100	МБОУ СОШ МО «Ладушкинский ГО»	22	1	4,55	3	13,64	17	77,27	1	4,55	30,45	3,82	29,26	3,47	81,82	44,19	127	118
Мамоновский городской округ																		
101	МБОУ СОШ г. Мамонovo	66	1	1,52	18	27,27	24	36,36	23	34,85	33,92	4,05	32,22	3,86	71,21	63,49	72	67
Неманский муниципальный район																		
102	МАОУ СОШ № 1 г. Немана	52	2	3,85	5	9,62	18	34,62	27	51,92	35,06	4,35	30,54	3,75	86,54	64,18	43	89
103	МАОУ СОШ № 2 г. Немана	57	0	0	13	22,81	23	40,35	21	36,84	32,81	4,14	30	3,65	77,19	53,7	96	103

№	Общеобразовательное учреждение	Общее количество	Отметки						Средний балл				Процент качества		Рейтинг			
			«2»		«3»		«4»		«5»		2013		2012		2013		2012	
			Чел.	%	Чел.	%	Чел.	%	Чел.	%	«42»	«5»	«42»	«5»	2013	2012	2013	2012
104	МБОУ СОШ пос. Жилино	12	0	0	1	8,33	8	66,67	3	25	33	4,17	22,56	2,94	91,67	18,75	93	161
105	МБОУ СОШ пос. Новоколхозное	11	0	0	1	9,09	5	45,45	5	45,45	36,18	4,36	28,91	3,64	90,91	63,64	23	123
106	МАОУ СОШ пос. Ульяново	16	0	0	5	31,25	6	37,50	5	31,25	33,44	4,00	34,54	4,15	68,75	84,62	84	26
Нестеровский район																		
107	МБОУ СОШ г. Нестерова	39	0	0,00	0	0,00	15	38,46	24	61,54	37,72	4,62	34,37	4,33	100,00	89,80	8	29
108	МБОУ Замковская СОШ	16	0	0,00	7	43,75	4	25,00	5	31,25	30,81	3,88	27,04	3,46	56,25	50,00	122	143
109	МБОУ Илюшинская СОШ	12	0	0,00	2	16,67	8	66,67	2	16,67	32,92	4,00	32,86	4,14	83,33	85,71	94	54
110	МБОУ Побединская СОШ	19	0	0,00	1	5,26	5	26,32	13	68,42	37,37	4,63	32,27	4,07	94,74	73,33	10	65
111	МБОУ Покрышкинская ООШ	10	0	0,00	1	10,00	6	60,00	3	30,00	33,20	4,20	26,20	3,10	90,00	20,00	90	147
Озерский район																		
112	Озерская средняя школа им.Д.Тарасова	42	0	0,00	7	16,67	17	40,48	18	42,86	35,24	4,26	32,67	4,00	83,33	72,55	39	57
113	Гавриловская средняя школа	20	2	10,00	8	40,00	7	35,00	3	15,00	28,80	3,55	31,71	3,79	50,00	57,14	141	73
114	МБОУ ООШ п. Ново-Гурьевское	9	0	0,00	1	11,11	6	66,67	2	22,22	34,33	4,11	29,10	3,40	88,89	30,00	64	120
115	Новостроевская средняя школа	35	0	0,00	5	14,29	16	45,71	14	40,00	35,23	4,26	34,66	4,17	85,71	79,31	40	24
116	МБОУ ООШ п. Ушаково	7	0	0,00	5	71,43	2	28,57	0	0,00	27,00	3,29	28,93	3,71	28,57	64,29	152	122
Пионерский городской округ																		
117	МБОУ СОШ г. Пионерский	89	0	0,00	8	8,99	52	58,43	29	32,58	34,37	4,24	33,84	4,15	91,01	77,17	60	38
Полесский муниципальный район																		
118	МБОУ «Полесская СОШ»	98	5	5,10	32	32,65	36	36,73	25	25,51	30,76	3,83	28,53	3,59	62,24	54,55	124	128
119	МБОУ Залесовская СОШ	12	0	0,00	1	8,33	7	58,33	4	33,33	35,17	4,25	24,31	3,25	91,67	31,25	41	157
120	МБОУ Саранская СОШ	13	4	30,77	6	46,15	3	23,08	0	0,00	22,54	2,92	20,88	3,00	23,08	18,75	161	166
121	МБОУ «Славянская СОШ»	18	1	5,56	9	50,00	3	16,67	5	27,78	30,06	3,67	28,33	3,33	44,44	41,67	130	131
122	МБОУ Сосновская ООШ	12	0	0,00	2	16,67	6	50,00	4	33,33	33,67	4,17	24,38	3,38	83,33	46,15	79	155
Правдинский район																		
123	МБОУ СОШ г. Правдинка	67	15	22,39	16	23,88	24	35,82	12	17,91	27,28	3,49	26,62	3,46	53,73	47,06	151	146
124	МБОУ СОШ п. Домново	11	2	18,18	3	27,27	3	27,27	3	27,27	29,00	3,64	22,05	3,00	54,55	22,73	139	163
125	МБОУ СОШ п. Дружба	14	0	0,00	5	35,71	8	57,14	1	7,14	31,00	3,71	18,88	2,75	64,29	0,00	118	167
126	МБОУ СОШ п. Железнодорожный	38	7	18,42	16	42,11	11	28,95	4	10,53	25,13	3,32	27,86	3,54	39,47	54,29	156	137
127	МБОУ СОШ п. Крылово	19	0	0,00	7	36,84	8	42,11	4	21,05	31,89	3,84	30,27	3,73	63,16	63,64	109	100

№	Общеобразовательное учреждение	Общее количество	Отметки										Средний балл		Процент качества		Рейтинг		
			«2»		«3»		«4»		«5»		2013		2012		2013		2012		
			Чел.	%	Чел.	%	Чел.	%	Чел.	%	«42»	«5»	«42»	«5»	2013	2012	2013	2012	
128	МБОУ СОШ п. Мозырь	7	1	14,29	3	42,86	3	42,86	0	0,00	24,86	3,29	21,50	3,00	42,86	16,67	157	165	
Светловский городской округ																			
129	МБОУ СОШ № 1 (г. Светлый)	70	1	1,43	15	21,43	29	41,43	25	35,71	33,73	4,11	30,52	3,80	77,14	69,64	76	91	
130	МБОУ СОШ № 2 (г. Светлый)	49	3	6,12	14	28,57	21	42,86	11	22,45	31,39	3,82	27,32	3,56	65,31	56,10	116	140	
131	МБОУ СОШ № 3 (г. Светлый)	21	0	0,00	6	28,57	11	52,38	4	19,05	32,67	3,90	28,22	3,61	71,43	50,00	99	133	
132	МБОУ СОШ № 5 (г. Светлый)	60	0	0,00	9	15,00	21	35,00	30	50,00	35,48	4,35	34,13	4,20	85,00	81,48	36	33	
Светлогорский муниципальный район																			
133	МАОУ «СОШ № 1» г. Светлогорска	54	0	0,00	6	11,11	22	40,74	26	48,15	35,78	4,37	35,84	4,26	88,89	88,68	31	20	
134	МАОУ СОШ п. Донское	19	0	0,00	0	0,00	9	47,37	10	52,63	37,21	4,53	35,84	4,32	100,00	92,00	13	11	
135	МБОУ ООШ п. Приморье	8	0	0,00	1	12,50	5	62,50	2	25,00	33,63	4,13	32,65	3,71	87,50	52,94	81	58	
Славский муниципальный район																			
136	МБОУ «Славская СОШ»	75	0	0,00	21	28,00	28	37,33	26	34,67	33,71	4,07	34,68	4,24	72,00	82,54	77	23	
137	МБОУ «Большаковская СОШ»	32	1	3,13	13	40,63	12	37,50	6	18,75	30,34	3,72	24,03	3,18	56,25	26,47	128	159	
138	МБОУ Заповедненская ООШ	9	0	0,00	2	22,22	6	66,67	1	11,11	30,00	3,89	27,67	3,67	77,78	66,67	131	138	
139	МБОУ «Прохладенская СОШ»	9	0	0,00	2	22,22	5	55,56	2	22,22	31,00	4,00	29,47	3,53	77,78	53,33	118	115	
140	МБОУ «Тимирязевская СОШ»	12	0	0,00	0	0,00	5	41,67	7	58,33	37,50	4,58	30,89	3,78	100,00	66,67	9	85	
141	МБОУ «Ясновская СОШ»	29	0	0,00	3	10,34	11	37,93	15	51,72	35,97	4,41	29,83	3,72	89,66	61,11	28	107	
Советский городской округ																			
142	МАОУ гимназия № 1 (г. Советска)	67	0	0,00	13	19,40	19	28,36	35	52,24	35,60	4,33	35,76	4,37	80,60	92,06	33	12	
143	МАОУ лицей № 5 (г. Советска)	52	2	3,85	11	21,15	12	23,08	27	51,92	34,35	4,23	33,20	4,00	75,00	71,67	63	49	
144	МБОУ лицей № 10 (г. Советска)	68	0	0,00	10	14,71	27	39,71	31	45,59	35,50	4,31	33,09	4,03	85,29	77,94	35	50	
145	МБОУ ООШ № 3 (г. Советска)	14	0	0,00	5	35,71	3	21,43	6	42,86	33,93	4,07	33,22	4,00	64,29	88,89	71	47	
146	МБОУ «СОШ № 4 с УИОП СГО»	53	1	1,89	12	22,64	21	39,62	19	35,85	33,57	4,09	30,49	3,71	75,47	53,06	83	94	
147	МБОУ ООШ № 8 (г. Советска)	40	0	0,00	7	17,50	19	47,50	14	35,00	33,78	4,18	31,59	3,85	82,50	64,10	75	77	
Черняховский муниципальный район																			
148	МБОУ гимназия № 2 г. Черняховска	48	0	0,00	3	6,25	23	47,92	22	45,83	36,25	4,40	35,15	4,26	93,75	80,43	21	16	
149	МБОУ лицей № 7	44	0	0,00	1	2,27	29	65,91	14	31,82	34,95	4,30	32,52	3,94	97,73	61,90	44	62	
150	МБОУ СОШ № 1 г. Черняховска	15	0	0,00	3	20,00	7	46,67	5	33,33	34,87	4,13	28,65	3,43	80,00	34,78	48	127	
151	МБОУ СОШ № 3 г. Черняховска	30	1	3,33	11	36,67	14	46,67	4	13,33	29,43	3,70	31,69	3,83	60,00	62,86	135	75	

№	Общеобразовательное учреждение	Общее количество	Отметки						Средний балл				Процент качества		Рейтинг			
			«2»		«3»		«4»		«5»		2013		2012		2013		2012	
			Чел.	%	Чел.	%	Чел.	%	Чел.	%	«42»	«5»	«42»	«5»	2013	2012	2013	2012
152	МАОУ СОШ № 4 г. Черняховска	25	0	0,00	3	12,00	8	32,00	14	56,00	35,64	4,44	29,59	3,69	88,00	61,54	32	111
153	МБОУ «СОШ № 5 г. Черняховска»	25	1	4,00	13	52,00	8	32,00	3	12,00	27,84	3,52	24,89	3,18	44,00	21,14	149	152
154	МБОУ СОШ № 6 г. Черняховска	42	1	2,38	13	30,95	14	33,33	14	33,33	32,55	3,98	33,93	4,07	66,67	86,67	102	36
155	МБОУ СОШ № 8 г. Черняховска	39	0	0,00	2	5,13	22	56,41	15	38,46	35,85	4,33	32,65	3,91	94,87	73,53	30	58
156	МБОУ «Доваторовская СОШ»	15	3	20,00	6	40,00	4	26,67	2	13,33	28,27	3,33	22,00	2,92	40,00	8,33	144	164
157	МБОУ «Калиновская СОШ»	8	0	0,00	0	0,00	4	50,00	4	50,00	36,38	4,50	25,80	3,30	100,00	30,00	20	149
158	МБОУ Междуреченская СОШ	23	0	0,00	8	34,78	8	34,78	7	30,43	31,43	3,96	29,09	3,64	65,22	50,00	115	121
159	МБОУ «Привольненская СОШ»	21	1	4,76	11	52,38	5	23,81	4	19,05	28,05	3,57	27,92	3,46	42,86	53,85	147	135
160	МБОУ «Свободненская СОШ»	12	1	8,33	7	58,33	3	25,00	1	8,33	26,58	3,33	27,16	3,26	33,33	31,58	155	142
Янтарный городской округ																		
161	МБОУ СОШ МО «Янтарный ГО»	33	0	0,00	0	0,00	15	45,45	18	54,55	36,52	4,55	37,81	4,60	100,00	92,86	18	2
Государственные общеобразовательные учреждения																		
162	ГБОУ КШИ «АПКМК»	47	0	0,00	6	12,77	28	59,57	13	27,66	33,64	4,15	31,64	3,92	87,23	76,39	80	76
163	ГБОУ СПО КО «ИПК»	23	0	0,00	5	21,74	7	30,43	11	47,83	35,35	4,26	33,29	4,00	78,26	75,00	38	45
Негосударственные образовательные учреждения																		
164	НОУ «Альбертина»	9	0	0,00	2	22,22	2	22,22	5	55,56	34,78	4,33	30,20	4,00	77,78	80,00	52	67
165	ЧОУ лицей «Ганзейская ладья»	7	0	0,00	0	0,00	0	0,00	7	100,00	40,71	5,00	38,28	4,72	100,00	100,00	1	1
166	НОУ «Интерлицей». Частная школа	3	0	0,00	1	33,33	2	66,67	0	0,00	30,33	3,67	30,00	4,00	66,67	100,00	129	103
167	НОУ «Православная гимназия»	8	0	0,00	1	12,50	4	50,00	3	37,50	36,25	4,25	—	—	87,50	—	21	—
В целом по Калининградской области		6974	160	2,29	1355	19,43	2631	37,73	2828	40,55	33,88	4,17	32,13	3,95	78,28	70,02	—	—

Математика

№	Общеобразовательное учреждение	Общее количество	Отметки										Средний балл		Процент качества		Рейтинг		
			«2»		«3»		«4»		«5»		2013	2012	2013	2012	2013	2012			
			Чел.	%	Чел.	%	Чел.	%	Чел.	%	«38»	«34»	«5»	«5»	2013	2012			
Городской округе "Город Калининград"																			
1	МАОУ гимназия № 1	97	0	0,00	7	7,22	29	29,90	61	62,89	25,07	4,56	20,78	4,39	92,78	79,78	5	3	
2	МАОУ гимназия № 22	47	0	0,00	8	17,02	17	36,17	22	46,81	23,00	4,30	18,94	3,98	82,98	63,08	14	6	
3	МАОУ гимназия № 32	115	0	0,00	4	3,48	19	16,52	92	80,00	26,71	4,77	20,69	4,29	96,52	77,23	3	4	
4	МАОУ гимназия № 40	110	3	2,73	14	12,73	49	44,55	44	40,00	21,22	4,22	18,08	4,01	84,55	66,30	28	11	
5	МАОУ лицей № 17	116	4	3,45	12	10,34	56	48,28	44	37,93	21,78	4,21	15,12	3,52	86,21	43,62	23	37	
6	МАОУ лицей № 18	105	0	0,00	12	11,43	37	35,24	56	53,33	24,03	4,42	17,05	3,82	88,57	58,90	10	19	
7	МАОУ лицей № 23	151	0	0,00	7	4,64	41	27,15	103	68,21	25,99	4,64	17,37	3,89	95,36	58,95	4	16	
8	МАОУ лицей 35 им. генерала Буткова В.В.	75	0	0,00	11	14,67	38	50,67	26	34,67	20,77	4,20	15,46	3,63	85,33	51,79	36	30	
9	МАОУ лицей № 49	161	1	0,62	9	5,59	54	33,54	97	60,25	24,60	4,53	18,56	3,99	93,79	62,13	6	8	
10	МАОУ КМК	109	3	2,75	15	13,76	67	61,47	24	22,02	19,34	4,03	13,65	3,40	83,49	38,54	63	60	
11	МАОУ ШИПИ	91	0	0,00	1	1,10	25	27,47	65	71,43	26,73	4,70	22,44	4,51	98,90	85,48	2	2	
12	МАОУ СОШ № 2	46	4	8,70	22	47,83	15	32,61	5	10,87	14,74	3,46	12,46	3,23	43,48	30,77	141	83	
13	МАОУ СОШ № 3	41	1	2,44	2	4,88	28	68,29	10	24,39	20,49	4,15	13,13	3,26	92,68	35,90	42	67	
14	МАОУ СОШ № 4	64	9	14,06	13	20,31	30	46,88	12	18,75	16,88	3,70	13,67	3,34	65,63	34,48	111	58	
15	МАОУ СОШ № 5	50	3	6,00	6	12,00	26	52,00	15	30,00	20,74	4,06	13,10	3,31	82,00	35,90	37	69	
16	МАОУ СОШ № 6 с УИП	74	0	0,00	9	12,16	24	32,43	41	55,41	24,18	4,43	17,93	3,83	87,84	52,50	9	13	
17	МАОУ СОШ № 7	81	0	0,00	24	29,63	38	46,91	19	23,46	18,70	3,94	14,07	3,43	70,37	38,27	71	52	
18	МАОУ СОШ № 8	33	3	9,09	10	30,30	13	39,39	7	21,21	17,55	3,73	9,87	2,73	60,61	13,33	96	139	
19	МАОУ СОШ № 9	47	3	6,38	15	31,91	25	53,19	4	8,51	16,70	3,64	12,70	3,22	61,70	37,04	114	76	
20	МБОУ СОШ № 10	60	1	1,67	13	21,67	30	50,00	16	26,67	19,17	4,02	18,40	3,98	76,67	61,90	66	9	
21	МАОУ СОШ № 11	45	2	4,44	11	24,44	19	42,22	13	28,89	20,22	3,96	11,74	3,04	71,11	24,53	50	111	

№	Общеобразовательное учреждение	Общее количество	Отметки										Средний балл				Рейтинг	
			«2»		«3»		«4»		«5»		2013		2012		Процент качества		2012	
			Чел.	%	Чел.	%	Чел.	%	Чел.	%	«38»	«5»	«34»	«5»	2013	2012	2013	2012
22	МАОУ СОШ № 12	82	4	4,88	19	23,17	43	52,44	16	19,51	17,90	3,87	13,63	3,27	71,95	30,38	90	61
23	МАОУ СОШ № 13	17	0	0,00	4	23,53	12	70,59	1	5,88	17,88	3,82	11,94	3,12	76,47	35,29	91	100
24	МАОУ СОШ № 14	22	0	0,00	5	22,73	10	45,45	7	31,82	19,59	4,09	18,93	4,04	77,27	60,71	60	7
25	МАОУ ООШ № 15	19	0	0,00	7	36,84	5	26,32	7	36,84	19,95	4,00	9,25	2,69	63,16	15,63	55	143
26	МАОУ СОШ № 16	47	2	4,26	8	17,02	29	61,70	8	17,02	18,66	3,91	12,66	3,15	78,72	24,39	73	79
27	МАОУ СОШ № 19	54	5	9,26	15	27,78	25	46,30	9	16,67	17,24	3,70	9,31	2,77	62,96	20,83	102	141
28	МАОУ СОШ № 21	58	0	0,00	1	1,72	36	62,07	21	36,21	21,98	4,34	14,20	3,37	98,28	35,19	20	47
29	МАОУ СОШ № 24	52	3	5,77	16	30,77	27	51,92	6	11,54	17,13	3,69	11,22	3,03	63,46	22,06	106	119
30	МАОУ СОШ № 25 с УИОП	112	0	0,00	13	11,61	56	50,00	43	38,39	21,57	4,27	15,92	3,63	88,39	50,42	25	25
31	МАОУ СОШ № 26	98	3	3,06	15	15,31	30	30,61	50	51,02	22,43	4,30	16,65	3,64	81,63	42,03	16	20
32	МАОУ СОШ № 28	58	3	5,17	17	29,31	26	44,83	12	20,69	17,81	3,81	17,21	3,95	65,52	68,42	94	17
33	МАОУ СОШ № 29	81	11	13,58	17	20,99	43	53,09	10	12,35	16,06	3,64	11,37	3,01	65,43	25,71	125	116
34	МАОУ СОШ № 30	83	2	2,41	13	15,66	44	53,01	24	28,92	20,13	4,08	15,46	3,60	81,93	48,72	51	31
35	МАОУ СОШ № 31	88	0	0,00	16	18,18	41	46,59	31	35,23	20,68	4,17	17,81	3,92	81,82	63,64	38	14
36	МАОУ СОШ № 33	77	2	2,60	10	12,99	48	62,34	17	22,08	20,30	4,04	14,27	3,44	84,42	40,00	48	46
37	МАОУ СОШ № 36	44	2	4,55	8	18,18	25	56,82	9	20,45	18,59	3,93	15,36	3,58	77,27	50,94	74	32
38	МАОУ СОШ № 38	77	6	7,79	13	16,88	43	55,84	15	19,48	18,45	3,87	15,01	3,55	75,32	45,33	78	38
39	МАОУ СОШ № 39	56	0	0,00	9	16,07	32	57,14	15	26,79	20,86	4,11	10,60	2,95	83,93	19,05	35	128
40	МАОУ СОШ № 41	48	2	4,17	9	18,75	32	66,67	5	10,42	17,92	3,83	12,71	3,17	77,08	25,00	89	75
41	МАОУ СОШ № 43	74	4	5,41	19	25,68	36	48,65	15	20,27	18,57	3,84	13,20	3,31	68,92	32,39	75	104
42	МБОУ СОШ № 44	63	7	11,11	16	25,40	35	55,56	5	7,94	16,10	3,60	12,13	3,10	63,49	28,05	123	94
43	МАОУ СОШ № 45	105	5	4,76	14	13,33	44	41,90	42	40,00	21,12	4,17	14,90	3,59	81,90	45,69	29	40
44	МАОУ СОШ № 46	66	0	0,00	6	9,09	38	57,58	22	33,33	21,83	4,24	15,13	3,53	90,91	45,75	22	36
45	МАОУ СОШ № 47	41	0	0,00	2	4,88	24	58,54	15	36,59	22,15	4,32	15,48	3,58	95,12	43,94	19	29

№	Общеобразовательное учреждение	Общее количество	Отметки										Средний балл		Процент качества		Рейтинг		
			«2»		«3»		«4»		«5»		2013		2012		2013		2012		
			Чел.	%	Чел.	%	Чел.	%	Чел.	%	«38»	«5»	«34»	«5»	2013	2012	2013	2012	
46	МАОУ СОШ № 48	35	0	0,00	3	8,57	20	57,14	12	34,29	20,86	4,26	10,59	3,00	91,43	24,39	35	129	
47	МАОУ СОШ № 50	81	1	1,23	10	12,35	57	70,37	13	16,05	19,35	4,01	12,59	3,17	86,42	27,59	62	80	
48	МАОУ СОШ № 56	45	0	0,00	2	4,44	22	48,89	21	46,67	22,42	4,42	-	-	95,56	-	17	-	
Багратионовский муниципальный район																			
49	МБОУ СОШ г. Багратионовска	62	4	6,45	18	29,03	31	50,00	9	14,52	16,95	3,73	10,73	2,90	64,52	17,46	110	124	
50	МБОУ СОШ пос. Долгоруково	35	1	2,86	9	25,71	23	65,71	2	5,71	17,23	3,74	10,71	3,04	71,43	28,57	103	126	
51	МБОУ СОШ п. Корнево	15	1	6,67	2	13,33	12	80,00	0	0,00	15,80	3,73	12,41	3,14	80,00	27,27	130	87	
52	МБОУ СОШ п. Нивенское	35	0	0,00	6	17,14	29	82,86	0	0,00	17,09	3,83	10,15	2,89	82,86	14,81	107	134	
53	МБОУ СОШ п. Пятиморское	13	0	0,00	0	0,00	11	84,62	2	15,38	20,38	4,15	14,56	3,33	100,00	33,33	44	44	
54	МБОУ СОШ п. Тишино	10	0	0,00	5	50,00	4	40,00	1	10,00	14,50	3,60	10,64	2,82	50,00	9,09	144	127	
55	МБОУ СОШ п. Южный	29	0	0,00	7	24,14	21	72,41	1	3,45	18,10	3,79	13,07	3,22	75,86	29,63	85	70	
Балтийский муниципальный район																			
56	МОУ гимназия № 7	85	0	0,00	11	12,94	36	42,35	38	44,71	22,31	4,32	19,68	4,16	87,06	71,59	18	5	
57	МОУ лицей № 1	56	0	0,00	2	3,57	30	53,57	24	42,86	23,95	4,39	18,04	4,08	96,43	76,00	11	12	
58	МОУ СОШ № 4 (г. Балтийск)	23	0	0,00	4	17,39	13	56,52	6	26,09	19,96	4,09	10,54	2,97	82,61	25,64	54	130	
59	МОУ СОШ № 5 (г. Балтийск)	32	0	0,00	6	18,75	17	53,13	9	28,13	20,31	4,09	11,93	3,16	81,25	32,56	47	101	
60	МОУ СОШ № 6 (г. Балтийск)	19	0	0,00	4	21,05	13	68,42	2	10,53	17,84	3,89	15,24	3,62	78,95	47,06	93	35	
61	МОУ СОШ № 8 (г. Балтийск)	16	3	18,75	5	31,25	6	37,50	2	12,50	16,06	3,44	9,90	3,00	50,00	25,00	124	138	
Гвардейский район																			
62	МБОУ СОШ № 1 гор. Гвардейска	44	3	6,82	11	25,00	25	56,82	5	11,36	16,82	3,73	11,55	2,98	68,18	16,67	112	115	
63	МБОУ СОШ № 2 гор. Гвардейска	55	1	1,82	6	10,91	34	61,82	14	25,45	20,35	4,11	13,55	3,34	87,27	32,81	45	62	
64	МБОУ СОШ пос. Борское	4	1	25,00	0	0,00	2	50,00	1	25,00	16,50	3,75	11,75	3,25	75,00	25,00	119	109	
65	МБОУ СОШ пос. Знаменска	36	4	11,11	6	16,67	17	47,22	9	25,00	18,03	3,86	16,00	3,79	72,22	50,00	86	24	
66	МБОУ ООШ п. Зорино	3	0	0,00	2	66,67	1	33,33	0	0,00	13,67	3,33	11,75	3,00	33,33	25,00	149	109	
67	МБОУ ООШ п. Комсомольск	9	1	11,11	2	22,22	5	55,56	1	11,11	16,33	3,67	5,33	2,00	66,67	0,00	121	165	

№	Общеобразовательное учреждение	Общее количество	Отметки										Средний балл			Процент качества		Рейтинг	
			«2»		«3»		«4»		«5»		2013		2012		2013	2012	2013	2012	
			Чел.	%	Чел.	%	Чел.	%	Чел.	%	«38»	«5»	«34»	«5»	2013	2012	2013	2012	
68	МБОУ ООШ п. Красный яр	8	3	37,50	0	0,00	4	50,00	1	12,50	14,25	3,38	6,42	2,42	62,50	0,00	145	160	
69	МБОУ СОШ пос. Озерки	14	0	0,00	2	14,29	9	64,29	3	21,43	18,43	4,07	10,03	2,77	85,71	23,33	80	137	
70	МБОУ СОШ пос. Славинска	12	0	0,00	3	25,00	9	75,00	0	0,00	17,75	3,75	9,00	2,75	75,00	25,00	95	146	
Гурьевский муниципальный район																			
71	МБОУ гимназия г. Гурьевска	83	7	8,43	47	56,63	29	34,94	29	34,94	21,34	4,27	18,19	4,10	91,57	72,22	27	10	
72	МБОУ «СОШ № 1» г. Гурьевска	53	7	13,21	12	22,64	31	58,49	3	5,66	15,92	3,57	13,65	3,39	64,15	45,65	129	59	
73	МБОУ СОШ п. Васильково	39	4	10,26	5	12,82	26	66,67	4	10,26	17,05	3,77	12,97	3,21	76,92	28,95	108	72	
74	МБОУ «Добринская ООШ»	16	3	18,75	10	62,50	2	12,50	1	6,25	12,63	3,06	10,32	2,84	18,75	15,79	152	132	
75	МБОУ Луговская СОШ	32	2	6,25	7	21,88	23	71,88	0	0,00	15,97	3,66	12,39	3,28	71,88	44,44	128	89	
76	МБОУ Маршальская СОШ	20	2	10,00	3	15,00	12	60,00	3	15,00	17,15	3,80	7,10	2,52	75,00	6,90	105	156	
77	МБОУ Низовская СОШ	19	0	0,00	5	26,32	13	68,42	1	5,26	16,53	3,79	11,88	3,04	73,68	25,00	118	105	
78	МБОУ Петровская СОШ	11	0	0,00	2	18,18	9	81,82	0	0,00	17,27	3,82	13,12	3,29	81,82	47,06	101	68	
79	МБОУ «Храбровская СОШ»	32	0	0,00	6	18,75	17	53,13	9	28,13	19,97	4,09	13,69	3,33	81,25	38,46	53	57	
80	МБОУ СОШ «Школа будущего»	52	0	0,00	2	3,85	37	71,15	13	25,00	20,44	4,21	14,65	3,44	96,15	46,86	43	43	
81	МБОУ Яблоневская ООШ	9	2	22,22	1	11,11	6	66,67	0	0,00	14,11	3,44	—	—	66,67	—	146	—	
Гусевский муниципальный район																			
82	МОУ СОШ № 1 им. С.И.Гусева	107	11	10,28	31	28,97	38	35,51	27	25,23	17,33	3,76	9,24	2,76	60,75	15,52	100	144	
83	МОУ СОШ № 3 (г. Гусев)	55	12	21,82	20	36,36	17	30,91	6	10,91	13,95	3,31	12,24	3,16	41,82	32,76	147	92	
84	МОУ СОШ № 5 (г. Гусев)	65	3	4,62	17	26,15	25	38,46	20	30,77	19,18	3,95	11,92	3,23	69,23	30,77	65	102	
85	МОУ СОШ № 6 (г. Гусев)	30	2	6,67	10	33,33	14	46,67	4	13,33	16,53	3,67	13,28	3,23	60,00	27,66	117	64	
86	МОУ Калининская СОШ	11	8	72,73	3	27,27	0	0,00	0	0,00	5,09	2,27	6,62	2,48	0,00	9,52	157	159	
Зеленоградский район																			
87	МАОУ «СОШ г. Зеленоградска»	86	5	5,81	19	22,09	41	47,67	21	24,42	18,34	3,91	13,71	3,33	72,09	38,82	81	56	
88	МАОУ ООШ п. Грачевка	9	1	11,11	5	55,56	3	33,33	0	0,00	13,78	3,22	12,67	3,33	33,33	33,33	148	78	
89	МАОУ ООШ п. Кострово	4	0	0,00	0	0,00	3	75,00	1	25,00	19,75	4,25	—	—	100,00	—	58	—	

№	Общеобразовательное учреждение	Общее количество копий	Отметки												Средний балл			Процент качества			Рейтинг	
			«2»		«3»		«4»		«5»		2013		2012		2013	2012	2013	2012	2013	2012		
			Чел.	%	Чел.	%	Чел.	%	Чел.	%	«38»	«5»	«34»	«5»	2013	2012	2013	2012	2013	2012		
90	МАОУ ООШ п. Мельниково	19	3	15,79	3	15,79	12	63,16	1	5,26	15,58	3,58	10,81	2,88	68,42	12,50	132	123				
91	МАОУ СОШ п. Переславское	20	4	20,00	3	15,00	12	60,00	1	5,00	14,85	3,50	13,26	3,26	65,00	39,13	140	65				
92	МАОУ СОШ п. Романово	16	0	0,00	6	37,50	10	62,50	0	0,00	16,88	3,63	12,18	3,27	62,50	27,27	111	93				
93	МАОУ СОШ п. Рыбачий	8	0	0,00	0	0,00	6	75,00	2	25,00	21,00	4,25	12,09	3,00	100,00	27,27	32	96				
Краснознаменский муниципальный район																						
94	МБОУ СОШ № 1 г. Краснознаменска	40	3	7,50	7	17,50	24	60,00	6	15,00	18,00	3,83	12,45	3,10	75,00	23,88	87	84				
95	МБОУ Неманская ООШ № 5	6	1	16,67	1	16,67	4	66,67	0	0,00	16,00	3,50	12,00	3,00	66,67	25,00	127	97				
96	МБОУ ООШ № 2 п. Алексеевка	6	0	0,00	2	33,33	4	66,67	0	0,00	15,50	3,67	5,50	2,50	66,67	0,00	134	163				
97	МБОУ СОШ № 3 п. Весново	11	3	27,27	3	27,27	4	36,36	1	9,09	14,55	3,27	9,67	2,83	45,45	16,67	143	140				
98	МБОУ СОШ № 4 п. Добровольск	27	0	0,00	7	25,93	15	55,56	5	18,52	18,44	3,93	12,44	3,26	74,07	33,33	79	85				
99	МБОУ ООШ № 8 п. Острогажское	7	0	0,00	2	28,57	4	57,14	1	14,29	18,86	3,86	—	—	71,43	—	70	—				
Ладушкинский городской округ																						
100	МБОУ СОШ МО «Ладушкинский ГО»	22	0	0,00	7	31,82	13	59,09	2	9,09	17,36	3,77	10,72	2,95	68,18	6,98	99	125				
Мамоновский городской округ																						
101	МБОУ СОШ г. Мамоново	65	3	4,62	17	26,15	31	47,69	14	21,54	18,31	3,86	14,14	3,41	69,23	41,27	82	49				
Неманский муниципальный район																						
102	МАОУ СОШ № 1 г. Немана	52	1	1,92	4	7,69	31	59,62	16	30,77	21,08	4,19	13,76	3,45	90,38	44,78	30	54				
103	МАОУ СОШ № 2 г. Немана	58	1	1,72	7	12,07	34	58,62	16	27,59	20,50	4,12	11,91	3,13	86,21	27,78	40	104				
104	МБОУ СОШ пос. Жилино	12	0	0,00	1	8,33	10	83,33	1	8,33	18,17	4,00	9,31	2,81	91,67	0,00	84	141				
105	МБОУ СОШ пос. Новокопозное	11	0	0,00	0	0,00	5	45,45	6	54,55	24,45	4,55	10,09	2,82	100,00	0,00	7	136				
106	МАОУ СОШ пос. Ульяново	16	0	0,00	2	12,50	10	62,50	4	25,00	20,50	4,13	14,92	3,69	87,50	53,85	40	39				
Нестеровский район																						
107	МБОУ СОШ г. Нестерова	39	0	0,00	5	12,82	18	46,15	16	41,03	21,56	4,28	16,35	3,69	87,18	55,10	26	21				
108	МБОУ Замковская СОШ	16	0	0,00	6	37,50	9	56,25	1	6,25	16,88	3,69	11,57	3,00	62,50	21,43	111	114				
109	МБОУ Иплюшинская СОШ	12	0	0,00	6	50,00	4	33,33	2	16,67	16,50	3,67	12,10	3,10	50,00	23,81	119	95				

№	Общеобразовательное учреждение	Общее количество	Отметки										Средний балл			Процент качества		Рейтинг	
			«2»		«3»		«4»		«5»		2013		2012		2013	2012	2013	2012	
			Чел.	%	Чел.	%	Чел.	%	Чел.	%	«38»	«5»	«34»	«5»	2013	2012	2013	2012	
110	МБОУ Побединская СОШ	19	0	0,00	3	15,79	7	36,84	9	47,37	21,74	4,32	13,53	3,47	84,21	46,67	24	63	
111	МБОУ Покрышкинская ООШ	10	0	0,00	1	10,00	8	80,00	1	10,00	19,10	4,00	8,80	2,60	90,00	10,00	68	148	
Озерский район																			
112	Озерская средняя школа им.Д.Тарасова	42	0	0,00	6	14,29	31	73,81	5	11,90	18,86	3,98	12,35	3,13	85,71	19,23	70	91	
113	Гавриловская средняя школа	20	3	15,00	5	25,00	11	55,00	1	5,00	15,15	3,50	11,36	3,07	60,00	7,14	137	117	
114	МБОУ ООШ п. Ново-Гурьевское	9	0	0,00	5	55,56	4	44,44	0	0,00	15,00	3,44	11,60	3,00	44,44	20,00	138	113	
115	Новостроевская средняя школа	35	2	5,71	13	37,14	16	45,71	4	11,43	16,54	3,63	12,48	3,17	57,14	13,79	116	82	
116	МБОУ ООШ п. Ушаково	7	0	0,00	5	71,43	2	28,57	0	0,00	12,29	3,29	10,14	3,00	28,57	7,14	153	135	
Пионерский городской округ																			
117	МБОУ СОШ г. Пионерский	89	0	0,00	16	17,98	52	58,43	21	23,60	19,79	4,06	15,32	3,53	82,02	46,74	57	34	
Полесский муниципальный район																			
118	МБОУ «Полесская СОШ»	98	10	10,20	23	23,47	48	48,98	17	17,35	17,39	3,73	11,15	3,06	66,33	6,25	98	152	
119	МБОУ Залесовская СОШ	12	2	16,67	3	25,00	6	50,00	1	8,33	15,17	3,50	8,00	2,56	58,33	6,25	136	152	
120	МБОУ Саранская СОШ	13	5	38,46	5	38,46	2	15,38	1	7,69	11,00	2,92	7,06	2,38	23,08	0,00	155	157	
121	МБОУ «Славянская СОШ»	18	1	5,56	6	33,33	11	61,11	0	0,00	15,56	3,56	11,92	3,17	61,11	25,00	133	103	
122	МБОУ Сосновская ООШ	12	1	8,33	3	25,00	8	66,67	0	0,00	16,25	3,58	8,08	2,69	66,67	15,38	122	151	
Правдинский район																			
123	МБОУ СОШ г. Правдинска	67	20	29,85	22	32,84	17	25,37	8	11,94	12,97	3,19	8,51	2,65	37,31	16,18	151	149	
124	МБОУ СОШ п. Домново	11	3	27,27	2	18,18	5	45,45	1	9,09	14,73	3,36	6,05	2,32	54,55	4,55	142	162	
125	МБОУ СОШ п. Дружба	14	1	7,14	9	64,29	4	28,57	0	0,00	13,57	3,21	3,75	2,00	28,57	0,00	50	109	
126	МБОУ СОШ п. Железнодорожный	38	11	28,95	19	50,00	5	13,16	3	7,89	12,03	3,00	10,23	2,94	21,05	25,71	154	133	
127	МБОУ СОШ п. Крылово	19	2	10,53	8	42,11	5	26,32	4	21,05	15,42	3,58	8,18	2,73	47,37	9,09	135	150	
128	МБОУ СОШ п. Мозырь	7	3	42,86	3	42,86	1	14,29	0	0,00	9,29	2,71	7,50	2,67	14,29	16,67	153	153	
Светловский городской округ																			
129	МБОУ СОШ № 1 (г. Светлый)	70	1	1,43	14	20,00	35	50,00	20	28,57	19,70	4,06	11,77	3,13	78,57	33,93	59	108	

№	Общеобразовательное учреждение	Общее количество	Отметки								Средний балл				Процент качества		Рейтинг	
			«2»		«3»		«4»		«5»		2013		2012		2013	2012	2013	2012
			Чел.	%	Чел.	%	Чел.	%	Чел.	%	«38»	«5»	«34»	«5»				
			Чел.	%	Чел.	%	Чел.	%	Чел.	%								
Светлогорский муниципальный район																		
130	МБОУ СОШ № 2 (г. Светлый)	49	1	2,04	13	26,53	25	51,02	10	20,41	17,94	3,90	12,39	3,17	71,43	29,27	88	88
131	МБОУ СОШ № 3 (г. Светлый)	21	2	9,52	8	38,10	7	33,33	4	19,05	17,00	3,62	13,72	3,39	52,38	44,44	109	55
132	МБОУ СОШ № 5 (г. Светлый)	60	0	0,00	9	15,00	30	50,00	21	35,00	21,05	4,20	15,50	3,63	85,00	44,44	31	28
Славский муниципальный район																		
133	МАОУ «СОШ № 1» г. Светлогорска	54	1	1,85	13	24,07	18	33,33	22	40,74	20,61	4,13	15,74	3,60	74,07	49,06	39	26
134	МАОУ СОШ п. Донское	19	0	0,00	4	21,05	7	36,84	8	42,11	21,84	4,21	14,72	3,40	78,95	36,00	21	42
135	МБОУ ООШ п. Приморье	8	0	0,00	3	37,50	3	37,50	2	25,00	17,88	3,88	11,82	3,29	62,50	35,29	92	106
Славский муниципальный район																		
136	МБОУ «Славская СОШ»	75	1	1,33	6	8,00	47	62,67	21	28,00	20,49	4,17	12,97	3,27	90,67	36,51	41	73
137	МБОУ «Большаковская СОШ»	32	0	0,00	14	43,75	15	46,88	3	9,38	16,75	3,66	6,94	2,50	56,25	5,88	113	158
138	МБОУ Заповеденская ООШ	9	0	0,00	4	44,44	4	44,44	1	11,11	17,44	3,67	11,33	3,00	55,56	0,00	97	118
139	МБОУ «Прохладенская СОШ»	9	0	0,00	4	44,44	5	55,56	0	0,00	16,44	3,56	11,20	3,00	55,56	13,33	120	120
140	МБОУ «Тимирязевская СОШ»	12	0	0,00	1	8,33	9	75,00	2	16,67	19,25	4,08	11,11	3,00	91,67	0,00	64	122
141	МБОУ «Яновская СОШ»	29	0	0,00	5	17,24	20	68,97	4	13,79	19,38	3,97	12,44	3,17	82,76	22,22	61	
Советский городской округ																		
142	МАОУ гимназия № 1 (г. Советска)	66	0	0,00	15	22,73	28	42,42	23	34,85	20,98	4,12	16,24	3,70	77,27	53,97	33	22
143	МАОУ лицей № 5 (г. Советска)	52	0	0,00	9	17,31	27	51,92	16	30,77	19,83	4,13	15,35	3,52	82,69	36,67	56	33
144	МБОУ лицей № 10 (г. Советска)	68	0	0,00	13	19,12	38	55,88	17	25,00	20,07	4,06	14,16	3,40	80,88	39,71	52	48
145	МБОУ ООШ № 3 (г. Советска)	13	0	0,00	2	15,38	8	61,54	3	23,08	19,15	4,08	7,22	2,67	84,62	0,00	67	154
146	МБОУ «СОШ № 4 с УИОП СГО»	52	3	5,77	18	34,62	21	40,38	10	19,23	17,15	3,73	12,53	3,12	59,62	16,33	104	81
147	МБОУ ООШ № 8 (г. Советска)	40	0	0,00	6	15,00	24	60,00	10	25,00	19,75	4,10	13,03	3,31	85,00	35,90	58	71
Черняховский муниципальный район																		
148	МБОУ гимназия № 2 г. Черняховска	48	0	0,00	2	4,17	25	52,08	21	43,75	23,81	4,40	17,13	3,76	95,83	56,52	12	18
149	МБОУ лицей № 7	44	1	2,27	5	11,36	21	47,73	17	38,64	20,98	4,23	14,84	3,56	86,36	49,21	34	41
150	МБОУ СОШ № 1 г. Черняховска	15	0	0,00	4	26,67	8	53,33	3	20,00	18,27	3,93	9,04	2,78	73,33	21,74	83	145

№	Общеобразовательное учреждение	Общее количество	Отметки										Средний балл		Процент качества		Рейтинг	
			«2»		«3»		«4»		«5»		2013	2012	2013	2012	2013	2012	2013	2012
			Чел.	%	Чел.	%	Чел.	%	Чел.	%	«38»	«34»	«5»	«5»	2013	2012	2013	2012
151	МБОУ СОШ № 3 г. Черняховска	30	0	0,00	12	40,00	17	56,67	1	3,33	16,03	3,63	14,11	3,40	60,00	40,00	126	50
152	МАОУ СОШ № 4 г. Черняховска	25	0	0,00	4	16,00	9	36,00	12	48,00	23,08	4,32	14,08	3,51	84,00	46,15	13	51
153	МБОУ «СОШ № 5 г. Черняховска»	25	3	12,00	8	32,00	11	44,00	3	12,00	14,92	3,56	5,39	2,36	56,00	10,71	139	164
154	МБОУ СОШ № 6 г. Черняховска	42	0	0,00	8	19,05	28	66,67	6	14,29	18,48	3,95	13,80	3,30	80,95	33,33	77	53
155	МБОУ СОШ № 8 г. Черняховска	39	0	0,00	10	25,64	23	58,97	6	15,38	18,49	3,90	11,82	3,06	74,36	20,59	76	106
156	МБОУ «Доваторовская СОШ»	15	3	20,00	4	26,67	8	53,33	0	0,00	13,67	3,33	6,25	2,42	53,33	0,00	149	161
157	МБОУ «Калиновская СОШ»	8	0	0,00	1	12,50	5	62,50	2	25,00	19,75	4,13	12,70	3,10	87,50	10,00	58	77
158	МБОУ Междуреченская СОШ	23	4	17,39	3	13,04	16	69,57	0	0,00	15,61	3,52	11,64	3,00	69,57	18,18	131	112
159	МБОУ «Привольненская СОШ»	21	0	0,00	6	28,57	15	71,43	0	0,00	16,57	3,71	5,15	2,15	71,43	0,00	115	166
160	МБОУ «Свободненская СОШ»	12	0	0,00	1	8,33	11	91,67	0	0,00	18,67	3,92	12,84	3,16	91,67	26,32	72	74
Янтарный городской округ																		
161	МБОУ СОШ МО «Янтарный ГО»	34	1	2,94	5	14,71	21	61,76	7	20,59	18,88	4,00	15,60	3,67	82,35	47,62	69	27
Государственные общеобразовательные учреждения																		
162	ГБОУ КШИ «АПКИК»	47	0	0,00	8	17,02	24	51,06	15	31,91	20,34	4,15	12,00	3,13	82,98	23,94	46	97
163	ГБОУ СПО КО «ИПК»	23	0	0,00	1	4,35	11	47,83	11	47,83	22,52	4,43	16,04	3,67	95,65	50,00	15	23
Негосударственные образовательные учреждения																		
164	ЧОУ лицей «Ганзейская ладья»	7	0	0,00	0	0,00	2	28,57	5	71,43	28,57	4,71	26,06	4,72	100,00	88,89	1	1
165	НОУ «Интерлицей». Частная школа	3	0	0,00	1	33,33	2	66,67	0	0,00	16,00	3,67	12,00	3,00	66,67	0,00	127	97
166	НОУ «Альбертина»	9	0	0,00	1	11,11	3	33,33	5	55,56	24,33	4,44	17,60	4,20	88,89	80,00	8	15
167	НОУ «Православная гимназия»	8	1	12,50	2	25,00	1	12,50	4	50,00	20,25	4,00	—	—	62,50	—	49	—
В целом по Калининградской области		6968	288	4,13	1281	18,38	3414	49,00	1985	28,49	19,69	4,02	30,20	3,22	77,48	39,20		

ПРЕДМЕТЫ ПО ВЫБОРУ

Физика

№	Общеобразовательное учреждение	Количество учащихся	Отметки										Средний балл			Процент качества	
			«2»		«3»		«4»		«5»		2013		2012		2013	2012	
			Чел.	%	Чел.	%	Чел.	%	Чел.	%	«40»	«5»	«36»	«5»	2013	2012	
Городской округ "Город Калининград"																	
1	МАОУ гимназия № 22	1	0	0,00	0	0,00	1	100,00	0	0,00	23,00	4,00	23,00	4,00	100,00	100,00	
2	МАОУ гимназия № 32	1	0	0,00	0	0,00	0	0,00	1	100,00	32,00	5,00	—	—	100,00	—	
3	МАОУ лицей № 17	10	0	0,00	1	10,00	2	20,00	7	70,00	31,80	4,60	25,50	4,50	90,00	100,00	
4	МАОУ лицей № 18	8	0	0,00	2	25,00	3	37,50	3	37,50	26,00	4,13	20,07	3,64	75,00	50,00	
5	МАОУ лицей № 23	12	0	0,00	3	25,00	2	16,67	7	58,33	29,08	4,33	18,29	3,57	75,00	42,86	
6	МАОУ лицей № 49	2	0	0,00	0	0,00	1	50,00	1	50,00	29,00	4,50	17,71	3,43	100,00	57,14	
7	МАОУ КМП	1	0	0,00	1	100,00	0	0,00	0	0,00	10,00	3,00	—	—	0,00	—	
8	МАУ ШИПИ	11	0	0,00	0	0,00	2	18,18	9	81,82	33,82	4,82	27,81	4,63	100,00	92,59	
9	МАОУ СОШ № 5	5	0	0,00	0	0,00	3	60,00	2	40,00	26,60	4,40	20,50	4,00	100,00	100,00	
10	МАОУ СОШ № 6 с УИП	2	2	100,00	0	0,00	0	0,00	0	0,00	7,00	2,00	25,17	4,17	0,00	100,00	
11	МАОУ СОШ № 7	1	0	0,00	0	0,00	0	0,00	1	100,00	30,00	5,00	23,00	4,00	100,00	100,00	
12	МБОУ СОШ № 10	14	0	0,00	1	7,14	6	42,86	7	50,00	27,86	4,43	22,57	4,00	92,86	71,43	
13	МАОУ СОШ № 11	5	0	0,00	1	20,00	2	40,00	2	40,00	26,00	4,20	21,00	4,00	80,00	100,00	
14	МАОУ СОШ № 12	1	0	0,00	0	0,00	0	0,00	1	100,00	38,00	5,00	—	—	100,00	—	
15	МАОУ СОШ № 16	1	0	0,00	1	100,00	0	0,00	0	0,00	12,00	3,00	—	—	0,00	—	
16	МАОУ СОШ № 24	2	1	50,00	0	0,00	0	0,00	1	50,00	21,50	3,50	16,80	3,20	50,00	20,00	
17	МАОУ СОШ № 25 с УИОП	4	0	0,00	0	0,00	4	100,00	0	0,00	27,75	4,00	—	—	100,00	—	
18	МАОУ СОШ № 26	15	0	0,00	2	13,33	5	33,33	8	53,33	28,00	4,40	16,42	3,42	86,67	50,00	
19	МАОУ СОШ № 29	1	0	0,00	0	0,00	1	100,00	0	0,00	29,00	4,00	—	—	100,00	—	
20	МАОУ СОШ № 30	19	0	0,00	0	0,00	6	31,58	13	68,42	31,68	4,68	21,69	4,00	100,00	88,46	

№	Общеобразовательное учреждение	Количество учащихся	Отметки										Средний балл		Процент качества			
			«2»		«3»		«4»		«5»		2013		2012		2013	2012		
			Чел.	%	Чел.	%	Чел.	%	Чел.	%	«40»	«5»	«36»	«5»	2013	2012		
21	МАОУ СОШ № 33	2	0	0,00	0	0,00	1	50,00	1	50,00	1	50,00	29,50	4,50	27,00	4,50	100,00	100,00
22	МАОУ СОШ № 38	2	0	0,00	0	0,00	2	100,00	0	0,00	2	100,00	26,00	4,00	—	—	100,00	—
23	МАОУ СОШ № 45	3	0	0,00	1	33,33	0	0,00	2	66,67	24,67	4,33	20,29	3,86	66,67	57,14	—	—
24	МАОУ СОШ № 46	1	0	0,00	1	100,00	0	0,00	0	0,00	16,00	3,00	12,00	3,00	0,00	0,00	0,00	0,00
25	МАОУ СОШ № 47	2	0	0,00	0	0,00	2	100,00	0	0,00	27,50	4,00	26,00	4,50	100,00	100,00	100,00	100,00
26	МАОУ СОШ № 56	14	1	7,14	1	7,14	7	50,00	5	35,71	27,29	4,14	—	—	85,71	—	—	—
Багратионовский муниципальный район																		
27	МБОУ СОШ г. Багратионовска	1	0	0,00	0	0,00	1	100,00	0	0,00	27,00	4,00	—	—	100,00	—	—	—
Гвардейский район																		
28	МБОУ СОШ № 1 гор. Гвардейска	1	0	0,00	1	100,00	0	0,00	0	0,00	13,00	3,00	—	—	0,00	—	—	—
29	МБОУ СОШ № 2 гор. Гвардейска	1	0	0,00	1	100,00	0	0,00	0	0,00	9,00	3,00	—	—	0,00	—	—	—
Гурьевский муниципальный район																		
30	МБОУ гимназия г. Гурьевска	9	0	0,00	1	11,11	4	44,44	4	44,44	27,44	4,33	22,67	4,14	88,89	85,71	—	—
31	МБОУ СОШ п. Васильково	1	0	0,00	0	0,00	1	100,00	0	0,00	27,00	4,00	—	—	100,00	—	—	—
32	МБОУ СОШ «Школа будущего»	6	0	0,00	0	0,00	6	100,00	0	0,00	25,00	4,00	—	—	100,00	—	—	—
Зеленоградский район																		
33	МАОУ СОШ п. Переславское	1	0	0,00	0	0,00	0	0,00	1	100,00	34,00	5,00	—	—	100,00	—	—	—
Краснознаменский муниципальный район																		
34	МБОУ СОШ № 1 г. Краснознаменска	2	0	0,00	0	0,00	2	100,00	0	0,00	23,00	4,00	22,50	4,00	100,00	100,00	100,00	100,00
Неманский муниципальный район																		
35	МАОУ СОШ № 2 г. Немана	4	0	0,00	1	25,00	1	25,00	2	50,00	26,75	4,25	—	—	75,00	—	—	—
Правдинский район																		
36	МБОУ СОШ п. Крылово	3	0	0,00	0	0,00	3	100,00	0	0,00	22,67	4,00	—	—	100,00	—	—	—
Светлогорский муниципальный район																		
37	МАОУ «СОШ № 1» г. Светлогорска	1	0	0,00	0	0,00	1	100,00	0	0,00	25,00	4,00	—	—	100,00	—	—	—
Славский муниципальный район																		
38	МБОУ «Славская СОШ»	1	0	0,00	0	0,00	1	100,00	0	0,00	23,00	4,00	21,00	4,00	100,00	100,00	100,00	100,00

№	Общеобразовательное учреждение	Количество участников	Отметки						Средний балл			Процент качества				
			«2»		«3»		«4»		«5»		2013		2012			
			Чел.	%	Чел.	%	Чел.	%	Чел.	%	«40»	«5»	«36»	«5»		
Советский городской округ																
39	МБОУ лицей № 10 (г. Советска)	2	0	0,00	0	0,00	0	0,00	2	100,00	35,50	5,00	23,50	4,00	100,00	100,00
Черняховский муниципальный район																
40	МБОУ гимназия № 2 г. Черняховска	1	0	0,00	0	0,00	0	0,00	1	100,00	39,00	5,00	24,67	4,33	100,00	100,00
41	МБОУ лицей № 7	4	0	0,00	0	0,00	3	75,00	1	25,00	27,50	4,25	26,10	4,40	100,00	90,00
42	МБОУ СОШ № 1 г. Черняховска	1	0	0,00	1	100,00	0	0,00	0	0,00	9,00	3,00	—	—	0,00	—
43	МБОУ «СОШ № 5 г. Черняховска»	2	0	0,00	0	0,00	1	50,00	1	50,00	29,50	4,50	—	—	100,00	—
Государственные общеобразовательные учреждения																
44	ГБОУ КШИ «АПКМК»	8	0	0,00	0	0,00	6	75,00	2	25,00	26,88	4,25	17,80	3,50	100,00	50,00
Негосударственные образовательные учреждения																
45	ЧОУ лицей «Ганзейская ладья»	1	0	0,00	0	0,00	1	100,00	0	0,00	28,00	4,00	26,17	4,50	100,00	100,00

Химия

№	Общеобразовательное учреждение	Количество участников	Отметки						Средний балл			Процент качества				
			«2»		«3»		«4»		«5»		2013		2012			
			Чел.	%	Чел.	%	Чел.	%	Чел.	%	«33»	«5»	«33»	«5»		
Городской округ "Город Калининград"																
1	МАОУ гимназия № 1	2	0	0,00	0	0,00	1	50,00	1	50,00	25,50	4,50	22,50	4,00	100,00	50,00
2	МАОУ гимназия № 22	1	0	0,00	0	0,00	0	0,00	1	100,00	30,00	5,00	—	—	100,00	—
3	МАОУ гимназия № 32	7	0	0,00	0	0,00	1	14,29	6	85,71	30,43	4,86	—	—	100,00	—
4	МАОУ лицей № 17	1	0	0,00	0	0,00	0	0,00	1	100,00	32,00	5,00	—	—	100,00	—
5	МАОУ лицей № 18	7	0	0,00	2	28,57	2	28,57	3	42,86	25,00	4,14	10,00	3,00	71,43	0,00

№	Общеобразовательное учреждение	Колличество участников	Отметки												Средний балл						Процент качества		
			«2»			«3»			«4»			«5»			2013		2012		2013	2012	2012		
			Чел	%	Чел	%	Чел	%	Чел	%	Чел	%	«33»	«5»	«33»	«5»	«33»	«5»	2013	2012	2012		
6	МАОУ лицей № 23	6	0	0,00	0	0,00	0	0,00	0	0,00	6	100,00	29,83	5,00	24,67	4,33	100,00	100,00	100,00				
7	МАОУ лицей № 49	7	0	0,00	1	14,29	4	57,14	2	28,57	24,14	4,14	—	—	—	—	85,71	—	—				
8	МАУ ШИПИ	7	0	0,00	0	0,00	1	14,29	6	85,71	28,71	4,86	26,50	4,50	100,00	100,00	100,00	100,00	100,00				
9	МАОУ СОШ № 2	1	0	0,00	0	0,00	0	0,00	1	100,00	28,00	5,00	—	—	—	—	100,00	—	—				
10	МАОУ СОШ № 5	3	0	0,00	0	0,00	0	0,00	3	100,00	32,33	5,00	—	—	—	—	100,00	—	—				
11	МАОУ СОШ № 6 с УИП	7	0	0,00	0	0,00	3	42,86	4	57,14	27,29	4,57	—	—	—	—	100,00	—	—				
12	МАОУ СОШ № 12	5	0	0,00	0	0,00	2	40,00	3	60,00	27,80	4,60	28,25	4,75	100,00	100,00	100,00	100,00	100,00				
13	МАОУ СОШ № 16	1	0	0,00	0	0,00	0	0,00	1	100,00	29,00	5,00	—	—	—	—	100,00	—	—				
14	МАОУ СОШ № 24	2	0	0,00	0	0,00	0	0,00	2	100,00	32,00	5,00	—	—	—	—	100,00	—	—				
15	МАОУ СОШ № 25 с УИОП	1	0	0,00	0	0,00	1	100,00	0	0,00	19,00	4,00	—	—	—	—	100,00	—	—				
16	МАОУ СОШ № 26	9	0	0,00	2	22,22	4	44,44	3	33,33	22,89	4,11	22,00	4,00	77,78	100,00	100,00	100,00	100,00				
17	МАОУ СОШ № 30	8	1	12,50	0	0,00	7	87,50	0	0,00	20,50	3,75	19,70	3,80	87,50	70,00	—	—	—				
18	МАОУ СОШ № 31	5	0	0,00	0	0,00	1	20,00	4	80,00	28,80	4,80	22,00	4,00	100,00	50,00	—	—	—				
19	МАОУ СОШ № 33	2	0	0,00	0	0,00	2	100,00	0	0,00	22,50	4,00	22,83	4,00	100,00	83,33	—	—	—				
20	МАОУ СОШ № 36	2	0	0,00	0	0,00	1	50,00	1	50,00	27,50	4,50	—	—	—	—	100,00	—	—				
21	МАОУ СОШ № 38	1	0	0,00	0	0,00	0	0,00	1	100,00	29,00	5,00	—	—	—	—	100,00	—	—				
22	МБОУ СОШ № 44	2	0	0,00	0	0,00	0	0,00	2	100,00	31,00	5,00	—	—	—	—	100,00	—	—				
23	МАОУ СОШ № 45	5	0	0,00	1	20,00	2	40,00	2	40,00	25,40	4,20	20,40	3,80	80,00	60,00	—	—	—				
24	МАОУ СОШ № 46	1	0	0,00	0	0,00	0	0,00	1	100,00	29,00	5,00	32,00	5,00	100,00	100,00	—	—	—				
25	МАОУ СОШ № 50	4	0	0,00	0	0,00	1	25,00	3	75,00	29,25	4,75	25,67	4,67	100,00	100,00	—	—	—				
26	МАОУ СОШ № 56	1	0	0,00	0	0,00	0	0,00	1	100,00	33,00	5,00	—	—	—	—	100,00	—	—				
Багратионовский муниципальный район																							
27	МБОУ СОШ г. Багратионовска	7	0	0,00	0	0,00	2	28,57	5	71,43	28,14	4,71	25,88	4,50	100,00	100,00	100,00	100,00	100,00				
Гвардейский район																							
28	МБОУ СОШ № 2 гор. Гвардейска	2	0	0,00	0	0,00	2	100,00	0	0,00	23,50	4,00	23,00	4,00	100,00	100,00	100,00	100,00	100,00				
Гурьевский муниципальный район																							
29	МБОУ гимназия г. Гурьевска	6	0	0,00	0	0,00	3	50,00	3	50,00	27,00	4,50	24,29	4,29	100,00	100,00	100,00	100,00	100,00				

№	Общеобразовательное учреждение	Количество учащихся	Отметки										Средний балл			Процент качества		
			«2»		«3»		«4»		«5»		2013		2012		2013	2012		
			Чел	%	Чел	%	Чел	%	Чел	%	«33»	«5»	«33»	«5»	2013	2012	2013	2012
30	МБОУ «Храбровская СОШ»	1	0	0,00	0	0,00	0	0,00	1	100,00	32,00	5,00	27,00	4,40	100,00	100,00	100,00	
31	МБОУ СОШ «Школа будущего»	1	0	0,00	0	0,00	1	100,00	0	0,00	25,00	4,00	—	—	100,00	—	—	
Гусевский муниципальный район																		
32	МОУ СОШ № 6 (г. Гусев)	5	0	0,00	1	20,00	0	0,00	4	80,00	27,40	4,60	—	—	80,00	—	—	
Неманский муниципальный район																		
33	МАОУ СОШ № 2 г. Немана	2	0	0,00	0	0,00	1	50,00	1	50,00	27,00	4,50	—	—	100,00	—	—	
Полесский муниципальный район																		
34	МБОУ «Полесская СОШ»	5	0	0,00	2	40,00	1	20,00	2	40,00	21,20	4,00	21,46	4,00	60,00	53,85	—	
Светлогорский муниципальный район																		
35	МАОУ «СОШ № 1» г. Светлогорска	1	0	0,00	0	0,00	1	100,00	0	0,00	26,00	4,00	29,00	5,00	100,00	100,00	100,00	
36	МАОУ СОШ п. Донское	2	0	0,00	0	0,00	0	0,00	2	100,00	32,50	5,00	—	—	100,00	—	—	
Славеский муниципальный район																		
37	МБОУ «Прохладненская СОШ»	2	0	0,00	1	50,00	1	50,00	0	0,00	19,50	3,50	—	—	50,00	—	—	
38	МБОУ «Славская СОШ»	3	0	0,00	1	33,33	0	0,00	2	66,67	25,67	4,33	—	—	66,67	—	—	
39	МБОУ «Ясновская СОШ»	6	0	0,00	0	0,00	5	83,33	1	16,67	24,33	4,17	—	—	100,00	—	—	
Советский городской округ																		
40	МБОУ «СОШ № 4 с УИОП СГО»	1	0	0,00	0	0,00	0	0,00	1	100,00	27,00	5,00	22,50	4,00	100,00	100,00	100,00	
Черняховский муниципальный район																		
41	МБОУ гимназия № 2	1	0	0,00	0	0,00	0	0,00	1	100,00	33,00	5,00	30,33	5,00	100,00	100,00	100,00	
42	МБОУ лицей № 7	10	0	0,00	0	0,00	6	60,00	4	40,00	26,90	4,40	32,00	5,00	100,00	100,00	100,00	
43	МАОУ СОШ № 4 г. Черняховска	1	0	0,00	0	0,00	0	0,00	1	100,00	32,00	5,00	27,00	4,50	100,00	100,00	100,00	
44	МБОУ «СОШ № 5 г. Черняховска»	1	0	0,00	1	100,00	0	0,00	0	0,00	14,00	3,00	—	—	0,00	—	—	
45	МБОУ СОШ № 6 г. Черняховска	3	0	0,00	0	0,00	1	33,33	2	66,67	27,67	4,67	—	—	100,00	—	—	
46	МБОУ СОШ № 8 г. Черняховска	13	0	0,00	1	7,69	3	23,08	9	69,23	27,69	4,62	27,83	4,83	92,31	100,00	100,00	
47	МБОУ «Калиновская СОШ»	1	0	0,00	0	0,00	0	0,00	1	100,00	27,00	5,00	—	—	100,00	—	—	
Государственные общеобразовательные учреждения																		
48	ГБОУ КШИ «АПКИК»	1	0	0,00	0	0,00	1	100,00	0	0,00	24,00	4,00	—	—	100,00	—	—	

№	Общеобразовательное учреждение	Колличество участников	Отметки										Средний балл		Процент качества			
			«2»		«3»		«4»		«5»		2013		2012		2013	2012		
			Чел.	%	Чел.	%	Чел.	%	Чел.	%	«33»	«5»	«33»	«5»				
49	ГБОУ СПО КО «ИПК»	1	0	0,00	0	0,00	0	0,00	0	0,00	1	100,00	31,00	5,00	27,00	5,00	100,00	100,00
Негосударственные образовательные учреждения																		
50	ЧОУ лицей «Ганзейская ладья»	1	0	0,00	0	0,00	0	0,00	0	0,00	1	100,00	32,00	5,00	27,60	4,80	100,00	100,00
51	НОУ «Интерлицей». Частная школа	1	0	0,00	0	0,00	1	100,00	0	0,00	0	0,00	18,00	4,00	—	—	100,00	—

Биология

№	Общеобразовательное учреждение	Колличество участников	Отметки										Средний балл		Процент качества			
			«2»		«3»		«4»		«5»		2013		2012		2013	2012		
			Чел.	%	Чел.	%	Чел.	%	Чел.	%	«43»	«5»	«40»	«5»				
Городской округ "Город Калининград"																		
1	МАОУ гимназия № 1	3	0	0,00	0	0,00	1	33,33	2	66,67	38,67	4,67	30,00	4,00	100,0	100,0	100,0	100,0
2	МАОУ гимназия № 22	1	0	0,00	0	0,00	1	100,00	0	0,00	29,00	4,00	18,00	3,00	100,0	0,00	100,0	0,00
3	МАОУ лицей № 17	2	0	0,00	0	0,00	1	50,00	1	50,00	38,00	4,50	—	—	100,0	—	100,0	—
4	МАОУ лицей № 18	8	0	0,00	0	0,00	0	0,00	8	100,00	39,50	5,00	21,67	3,00	100,0	0,00	100,0	0,00
5	МАОУ лицей № 23	10	0	0,00	1	10,00	3	30,00	6	60,00	35,90	4,50	20,60	3,30	90,00	40,00	100,0	40,00
6	МАОУ лицей № 49	4	1	25,00	0	0,00	1	25,00	2	50,00	27,50	4,00	24,00	3,00	75,00	0,00	100,0	0,00
7	МАУ ШИПИ	5	0	0,00	1	20,00	0	0,00	4	80,00	36,80	4,60	25,00	3,50	80,00	50,00	100,0	50,00
8	МАОУ СОШ № 4	2	0	0,00	0	0,00	2	100,00	0	0,00	30,00	4,00	16,50	4,00	100,0	100,0	100,0	100,0
9	МАОУ СОШ № 5	3	0	0,00	0	0,00	2	66,67	1	33,33	34,00	4,33	—	—	100,0	—	100,0	—
10	МБОУ СОШ № 10	4	0	0,00	2	50,00	0	0,00	2	50,00	32,50	4,00	—	—	50,00	—	50,00	—
11	МАОУ СОШ № 11	4	0	0,00	0	0,00	1	25,00	3	75,00	37,25	4,75	24,80	3,20	100,0	20,00	100,0	20,00
12	МАОУ СОШ № 12	1	0	0,00	0	0,00	0	0,00	1	100,00	40,00	5,00	23,00	3,43	100,0	57,14	100,0	57,14
13	МАОУ СОШ № 16	4	0	0,00	2	50,00	1	25,00	1	25,00	24,25	3,75	—	—	50,00	—	50,00	—

№	Общеобразовательное учреждение	Копи́чество уча́стников	Отметки										Средний балл		Процент качества				
			«2»		«3»		«4»		«5»		2013		2012		2013	2012			
			Чел.	%	Чел.	%	Чел.	%	Чел.	%	«43»	«5»	«40»	«5»	2013	2012			
14	МАОУ СОШ № 24	1	100,00	0	0,00	0	0,00	0	0,00	0	0,00	0	0,00	12,00	2,00	—	—	0,00	—
15	МАОУ СОШ № 25 с УИОП	1	0	0,00	0	0,00	1	100,00	0	0,00	0	0,00	32,00	4,00	—	—	100,0	—	—
16	МАОУ СОШ № 26	12	0	0,00	2	16,67	6	50,00	4	33,33	30,83	4,17	27,00	3,00	83,33	0,00	—	—	—
17	МАОУ СОШ № 28	1	0	0,00	0	0,00	1	100,00	0	0,00	28,00	4,00	—	—	—	—	100,0	—	—
18	МАОУ СОШ № 30	13	0	0,00	2	15,38	5	38,46	6	46,15	31,54	4,31	20,33	3,28	84,62	27,78	—	—	—
19	МАОУ СОШ № 33	5	0	0,00	0	0,00	3	60,00	2	40,00	31,80	4,40	20,25	3,00	100,0	0,00	—	—	—
20	МАОУ СОШ № 39	1	0	0,00	1	100,00	0	0,00	0	0,00	15,00	3,00	32,00	3,00	0,00	0,00	—	—	—
21	МАОУ СОШ № 45	4	0	0,00	0	0,00	2	50,00	2	50,00	33,50	4,50	19,17	3,00	100,0	16,67	—	—	—
22	МАОУ СОШ № 46	19	0	0,00	5	26,32	11	57,89	3	15,79	29,79	3,89	17,30	3,50	73,68	45,00	—	—	—
23	МАОУ СОШ № 47	1	0	0,00	1	100,00	0	0,00	0	0,00	20,00	3,00	27,00	3,00	0,00	0,00	—	—	—
24	МАОУ СОШ № 56	1	0	0,00	0	0,00	0	0,00	1	100,00	43,00	5,00	—	—	—	—	100,0	—	—
Багратионовский муниципальный район																			
25	МБОУ СОШ г. Багратионовска	17	0	0,00	7	41,18	8	47,06	2	11,76	26,18	3,71	—	—	—	—	58,82	—	—
Балтийский муниципальный район																			
26	МОУ гимназия № 7	1	0	0,00	0	0,00	1	100,00	0	0,00	30,00	4,00	—	—	—	—	100,0	—	—
Гвардейский район																			
27	МБОУ СОШ № 1 гор. Гвардейска	6	0	0,00	2	33,33	2	33,33	2	33,33	27,67	4,00	—	—	—	—	66,67	—	—
28	МБОУ СОШ № 2 гор. Гвардейска	6	0	0,00	1	100,00	0	0,00	0	0,00	22,00	3,00	23,00	3,00	0,00	20,00	—	—	—
29	МБОУ ООШ п. Красный яр	1	0	0,00	1	16,67	3	50,00	2	33,33	32,83	4,17	—	—	—	—	83,33	—	—
Гурьевский муниципальный район																			
30	МБОУ гимназия г. Гурьевска	2	0	0,00	2	100,00	0	0,00	0	0,00	18,00	3,00	12,00	2,00	0,00	0,00	—	—	—
31	МБОУ СОШ «Школа будущего»	1	0	0,00	0	0,00	0	0,00	1	100,00	41,00	5,00	21,00	4,00	100,0	100,0	—	—	—
Гусевский муниципальный район																			
32	МОУ СОШ № 3 (г. Гусев)	1	0	0,00	0	0,00	2	66,67	1	33,33	32,00	4,33	—	—	—	—	100,0	—	—
33	МОУ СОШ № 6 (г. Гусев)	3	0	0,00	0	0,00	1	100,00	0	0,00	31,00	4,00	26,50	4,00	100,0	100,0	—	—	—
Зеленоградский район																			
34	МАОУ ООШ п. Кострово	2	0	0,00	0	0,00	2	100,00	0	0,00	30,50	4,00	—	—	—	—	100,0	—	—
Краснознаменский муниципальный район																			
35	МБОУ СОШ № 1г. Краснознаменска	3	0	0,00	1	33,33	2	66,67	0	0,00	26,67	3,67	20,58	3,42	66,67	41,67	—	—	—

№	Общеобразовательное учреждение	Копицистество участников	Отметки						Средний балл			Процент качества			
			«2»		«3»		«4»		«5»		2013		2012		
			Чел.	%	Чел.	%	Чел.	%	Чел.	%	«43»	«5»	2013	2012	
Ладушкинский городской округ															
36	МБОУ СОШ МО «Ладушкинский ГО»	1	0	0,00	0	0,00	0	0,00	1	100,00	40,00	5,00	—	100,0	—
Нестеровский район															
37	МБОУ СОШ г. Нестерова	1	0	0,00	0	0,00	1	100,00	0	0,00	27,00	4,00	7,00	3,00	100,0
Полесский муниципальный район															
38	МБОУ «Полесская СОШ»	4	0	0,00	0	0,00	3	75,00	1	25,00	30,50	4,25	0,00	2,00	100,0
Правдинский район															
39	МБОУ СОШ г. Правдинска	4	0	0,00	0	0,00	4	100,00	0	0,00	30,50	4,00	11,00	4,00	100,0
40	МБОУ СОШ п. Железнодорожный	11	0	0,00	5	45,45	6	54,55	0	0,00	24,73	3,55	17,00	3,23	54,55
Светловский городской округ															
41	МБОУ СОШ № 5 (г. Светлый)	1	0	0,00	0	0,00	1	100,00	0	0,00	29,00	4,00	—	—	100,0
Светлогорский муниципальный район															
42	МАОУ СОШ п. Донское	1	0	0,00	0	0,00	0	0,00	1	100,00	41,00	5,00	—	—	100,0
Славский муниципальный район															
43	МБОУ «Славская СОШ»	5	0	0,00	0	0,00	3	60,00	2	40,00	33,00	4,40	—	—	100,0
44	МБОУ «Ясновская СОШ»	5	0	0,00	0	0,00	0	0,00	5	100,00	39,40	5,00	—	—	100,0
Советский городской округ															
45	МАОУ гимназия № 1 (г. Советска)	5	0	0,00	0	0,00	3	60,00	2	40,00	35,00	4,40	20,00	4,00	100,0
46	МБОУ лицей № 10 (г. Советска)	5	1	20,00	1	20,00	2	40,00	1	20,00	26,00	3,60	15,50	3,00	60,00
Черняховский муниципальный район															
47	МБОУ гимназия № 2 г. Черняховска	2	0	0,00	0	0,00	2	100,00	0	0,00	34,50	4,00	12,50	3,67	100,0
48	МБОУ «СОШ № 5 г. Черняховска»	1	0	0,00	0	0,00	0	0,00	1	100,00	40,00	5,00	—	—	100,0
49	МБОУ «Калиновская СОШ»	2	0	0,00	0	0,00	0	0,00	2	100,00	42,50	5,00	—	—	100,0
50	МБОУ «Свободненская СОШ»	2	0	0,00	0	0,00	2	100,00	0	0,00	28,50	4,00	—	—	100,0
Государственные общеобразовательные учреждения															
51	ГБОУ КШИ «АПМК»	1	0	0,00	0	0,00	1	100,00	0	0,00	26,00	4,00	4,50	3,25	100,0
52	ГБОУ СПО КО "Училище	1	0	0,00	1	100,00	0	0,00	0	0,00	19,00	3,00	—	—	0,00
53	ГБОУ СПО КО «ИПК»	1	0	0,00	0	0,00	0	0,00	1	100,00	38,00	5,00	—	—	100,0
Негосударственные образовательные учреждения															
54	НОУ «Интерлицей». Частная школа	1	0	0,00	0	0,00	1	100,00	0	0,00	25,00	4,00	—	—	100,0

География

№	Общеобразовательное учреждение	Колличество учащихся	Отметки						Средний балл				Процент качества			
			«2»		«3»		«4»		«5»		2013		2012		2013	2012
			Чел.	%	Чел.	%	Чел.	%	Чел.	%	«43»	«5»	«40»	«5»		
Городской округ "Город Калининград"																
1	МАОУ лицей № 18	3	0	0,00	0	0,00	1	33,33	2	66,67	26,00	4,67	28,50	5,00	100,0	100,0
2	МАОУ лицей № 23	2	0	0,00	0	0,00	1	50,00	1	50,00	24,00	4,50	25,48	4,24	100,0	84,00
3	МАОУ ШИЛИ	4	0	0,00	1	25,00	0	0,00	3	75,00	26,75	4,50	30,00	5,00	75,00	100,0
4	МАОУ СОШ № 2	2	0	0,00	0	0,00	0	0,00	2	100,00	29,00	5,00	27,00	4,67	100,0	100,0
5	МАОУ СОШ № 4	1	0	0,00	0	0,00	1	100,00	0	0,00	23,00	4,00	21,33	3,67	100,0	66,67
6	МАОУ СОШ № 7	1	0	0,00	0	0,00	0	0,00	1	100,00	29,00	5,00	23,00	4,00	100,0	100,0
7	МАОУ СОШ № 8	1	0	0,00	0	0,00	0	0,00	1	100,00	32,00	5,00	—	—	100,0	—
8	МАОУ СОШ № 16	2	0	0,00	0	0,00	1	50,00	1	50,00	25,00	4,50	22,00	4,00	100,0	100,0
9	МАОУ СОШ № 26	24	0	0,00	2	8,33	12	50,00	10	41,67	24,58	4,33	21,00	3,67	91,67	66,67
10	МАОУ СОШ № 29	1	0	0,00	0	0,00	0	0,00	1	100,00	31,00	5,00	—	—	100,0	—
11	МАОУ СОШ № 30	3	0	0,00	0	0,00	2	66,67	1	33,33	25,00	4,33	18,75	3,50	100,0	50,00
12	МАОУ СОШ № 31	2	0	0,00	0	0,00	2	100,00	0	0,00	23,00	4,00	—	—	100,0	—
13	МАОУ СОШ № 33	4	0	0,00	0	0,00	2	50,00	2	50,00	26,25	4,50	16,00	3,00	100,0	0,00
14	МАОУ СОШ № 38	1	0	0,00	0	0,00	1	100,00	0	0,00	25,00	4,00	—	—	100,0	—
15	МБОУ СОШ № 44	1	0	0,00	1	100,00	0	0,00	0	0,00	15,00	3,00	—	—	0,00	—
16	МАОУ СОШ № 45	10	1	10,00	1	10,00	3	30,00	5	50,00	24,50	4,20	27,50	4,50	80,00	100,0
17	МАОУ СОШ № 46	1	0	0,00	0	0,00	1	100,00	0	0,00	25,00	4,00	—	—	100,0	—
18	МАОУ СОШ № 56	3	0	0,00	1	33,33	0	0,00	2	66,67	26,33	4,33	—	—	66,67	—
Балтийский муниципальный район																
19	МОУ гимназия № 7	1	0	0,00	0	0,00	0	0,00	1	100,00	28,00	5,00	21,50	4,00	100,0	55,56
Гвардейский район																
20	МБОУ СОШ № 1 гор. Гвардейска	6	0	0,00	1	16,67	3	50,00	2	33,33	24,17	4,17	21,80	3,85	80,00	80,00

№	Общеобразовательное учреждение	Количество участников	Отметки						Средний балл			Процент качества				
			«2»		«3»		«4»		«5»		2013	2012	2013	2012		
			Чел.	%	Чел.	%	Чел.	%	Чел.	%	«43»	«40»	«5»	«5»		
Гурьевский муниципальный район																
21	МБОУ «Храбровская СОШ»	1	0	0,00	0	0,00	0	0,00	1	100,00	29,00	5,00	—	—	100,0	—
Мамоновский городской округ																
22	МБОУ СОШ г. Мамоново	1	1	100,00	0	0,00	0	0,00	0	0,00	11,00	2,00	—	—	0,00	—
Пионерский городской округ																
23	МБОУ СОШ г. Пионерский	9	1	11,11	1	11,11	5	55,56	2	22,22	22,56	3,89	22,00	4,00	77,78	100,0
Правдинский район																
24	МБОУ СОШ п. Дружба	2	0	0,00	1	50,00	1	50,00	0	0,00	20,50	3,50	—	—	50,00	—
25	МБОУ СОШ п. Железнодорожный	1	0	0,00	0	0,00	0	0,00	1	100,00	27,00	5,00	28,33	4,67	100,0	100,0
Советский городской округ																
26	МБОУ лицей № 10 (г. Советска)	1	0	0,00	1	100,00	0	0,00	0	0,00	13,00	3,00	19,33	3,67	0,00	33,33
Черняховский муниципальный район																
27	МАОУ СОШ № 4 г. Черняховска	1	0	0,00	1	100,00	0	0,00	0	0,00	17,00	3,00	16,00	3,00	0,00	100,0
28	МБОУ «СОШ № 5 г. Черняховска»	2	0	0,00	0	0,00	2	100,00	0	0,00	23,00	4,00	—	—	100,0	—
29	МБОУ СОШ № 8 г. Черняховска	8	0	0,00	1	12,50	4	50,00	3	37,50	25,63	4,25	25,00	4,33	87,50	100,0
Негосударственные образовательные учреждения																
29	ЧОУ лицей «Ганзейская ладья»	3	0	0,00	0	0,00	0	0,00	3	100,00	29,00	5,00	—	—	100,0	—

История

№	Общеобразовательное учреждение	Количество участников	Отметки						Средний балл			Процент качества				
			«2»		«3»		«4»		«5»		2013	2012	2013	2012		
			Чел	%	Чел	%	Чел	%	Чел	%	«44»	«44»	«5»	«5»		
Городской округ "Город Калининград"																
1	МАОУ гимназия № 1	5	0	0,00	0	0,00	0	0,00	5	100,00	41,00	5,00	33,00	4,00	100,0	22,00
2	МАОУ гимназия № 22	1	0	0,00	1	100,00	0	0,00	0	0,00	20,00	3,00	—	—	0,00	—

№	Общеобразовательное учреждение	Количество учащихся	Отметки										Средний балл				Процент качества	
			«2»		«3»		«4»		«5»		2013		2012		2013	2012	2013	2012
			Чел	%	Чел	%	Чел	%	Чел	%	«44»	«5»	«44»	«5»				
3	МАОУ лицей № 18	1	0	0,00	0	0,00	0	0,00	0	0,00	1	100,00	37,00	5,00	23,00	3,50	100,0	—
4	МАОУ лицей № 23	5	0	0,00	0	0,00	1	20,00	4	80,00	0	0,00	37,00	4,80	—	—	100,0	—
5	МАОУ лицей № 49	1	0	0,00	0	0,00	1	100,00	0	0,00	0	0,00	29,00	4,00	18,14	3,14	100,0	—
6	МАОУ СОШ № 4	1	0	0,00	0	0,00	1	100,00	0	0,00	0	0,00	27,00	4,00	15,00	3,00	100,0	—
7	МАОУ СОШ № 5	2	1	50,00	0	0,00	0	0,00	1	50,00	0	0,00	24,50	3,50	—	—	50,00	—
8	МАОУ СОШ № 6 с УИП	1	0	0,00	1	100,00	0	0,00	0	0,00	0	0,00	21,00	3,00	—	—	0,00	—
9	МАОУ СОШ № 16	1	0	0,00	0	0,00	0	0,00	1	100,00	0	0,00	37,00	5,00	—	—	100,0	—
10	МАОУ СОШ № 26	5	0	0,00	3	60,00	2	40,00	0	0,00	0	0,00	25,80	3,40	—	—	40,00	—
11	МАОУ СОШ № 28	1	0	0,00	0	0,00	0	0,00	1	100,00	0	0,00	37,00	5,00	—	—	100,0	—
12	МАОУ СОШ № 45	1	0	0,00	1	100,00	0	0,00	0	0,00	0	0,00	14,00	3,00	31,00	4,00	0,00	18,00
Багратионовский муниципальный район																		
13	МБОУ СОШ г. Багратионовска	4	2	50,00	1	25,00	1	25,00	0	0,00	0	0,00	15,00	2,75	—	—	25,00	—
Гурьевский муниципальный район																		
14	МБОУ гимназия г. Гурьевска	2	0	0,00	1	50,00	0	0,00	1	50,00	0	0,00	28,00	4,00	—	—	50,00	—
15	МБОУ Маршальская СОШ	1	0	0,00	0	0,00	1	100,00	0	0,00	0	0,00	31,00	4,00	—	—	100,0	—
16	МБОУ Низовская СОШ	1	0	0,00	0	0,00	1	100,00	0	0,00	0	0,00	31,00	4,00	—	—	100,0	—
Мамоновский городской округ																		
17	МБОУ СОШ г. Мамоново	1	1	100,00	0	0,00	0	0,00	0	0,00	0	0,00	8,00	2,00	23,00	3,00	0,00	—
Пионерский городской округ																		
18	МБОУ СОШ г. Пионерский	4	0	0,00	0	0,00	3	75,00	1	25,00	1	25,00	32,00	4,25	—	—	100,0	—
Прадвинский район																		
19	МБОУ СОШ п. Дружба	3	0	0,00	1	33,33	2	66,67	0	0,00	0	0,00	23,00	3,67	—	—	66,67	—
20	МБОУ СОШ п. Крылово	2	0	0,00	0	0,00	1	50,00	1	50,00	1	50,00	30,00	4,50	33,00	4,00	100,0	31,00
Светлогорский муниципальный район																		
21	МАОУ СОШ п. Донское	1	0	0,00	0	0,00	1	100,00	0	0,00	0	0,00	33,00	4,00	—	—	100,0	—
Славский муниципальный район																		
22	МБОУ «Ясная СОШ»	5	0	0,00	2	40,00	3	60,00	0	0,00	0	0,00	26,00	3,60	—	—	60,00	—
Советский городской округ																		
23	МБОУ лицей № 10 (г. Советска)	2	0	0,00	0	0,00	0	0,00	2	100,00	0	0,00	41,50	5,00	27,00	4,00	100,0	—

№	Общеобразовательное учреждение	Колличество участников	Отметки										Средний балл				Процент качества	
			«2»		«3»		«4»		«5»		2013		2012		2013	2012		
			Чел.	%	Чел.	%	Чел.	%	Чел.	%	«44»	«5»	«44»	«5»				
Черняховский муниципальный район																		
24	МАОУ СОШ № 4 г. Черняховска	1	0	0,00	0	0,00	1	100,00	0	0,00	31,00	4,00	—	—	100,0	—		
25	МБОУ «Калиновская СОШ»	1	0	0,00	0	0,00	1	100,00	0	0,00	28,00	4,00	—	—	100,0	—		
26	МБОУ «Свободненская СОШ»	1	1	100,00	0	0,00	0	0,00	0	0,00	6,00	2,00	—	—	0,00	—		
Негосударственные образовательные учреждения																		
27	ЧОУ лицей «Ганзейская ладья»	1	0	0,00	0	0,00	0	0,00	1	100,00	40,00	5,00	—	—	100,0	—		

Общественное образование

№	Общеобразовательное учреждение	Колличество участников	Отметки										Средний балл				Процент качества	
			«2»		«3»		«4»		«5»		2013		2012		2013	2012		
			Чел.	%	Чел.	%	Чел.	%	Чел.	%	«40»	«5»	«40»	«5»				
Городской округ "Город Калининград"																		
1	МАОУ гимназия № 1	31	0	0,00	0	0,00	10	32,26	21	67,74	35,81	4,68	28,17	3,83	100,0	66,67		
2	МАОУ гимназия № 22	3	0	0,00	0	0,00	1	33,33	2	66,67	36,00	4,67	32,00	4,00	100,0	100,0		
3	МАОУ гимназия № 32	27	0	0,00	1	3,70	11	40,74	15	55,56	34,15	4,52	—	—	96,30	—		
4	МАОУ лицей № 17	4	0	0,00	0	0,00	2	50,00	2	50,00	34,50	4,50	—	—	100,0	—		
5	МАОУ лицей № 18	10	0	0,00	0	0,00	7	70,00	3	30,00	32,50	4,30	25,67	3,56	100,0	55,56		
6	МАОУ лицей № 23	31	0	0,00	2	6,45	12	38,71	17	54,84	33,35	4,48	27,72	3,81	93,55	71,87		
7	МАОУ лицей № 49	2	0	0,00	0	0,00	1	50,00	1	50,00	33,00	4,50	24,63	3,53	100,0	57,89		
8	МАОУ КМК	1	0	0,00	0	0,00	1	100,00	0	0,00	27,00	4,00	—	—	100,0	—		
9	МАУ ШИЛИ	2	0	0,00	0	0,00	1	50,00	1	50,00	33,00	4,50	32,33	4,33	100,0	100,0		
10	МАОУ СОШ № 2	3	0	0,00	1	33,33	2	66,67	0	0,00	26,67	3,67	36,00	5,00	66,67	100,0		
11	МАОУ СОШ № 4	1	0	0,00	0	0,00	0	0,00	1	100,00	37,00	5,00	22,00	3,00	100,0	0,00		
12	МАОУ СОШ № 5	6	0	0,00	0	0,00	4	66,67	2	33,33	33,17	4,33	36,00	5,00	100,0	100,0		

№	Общеобразовательное учреждение	Количество учащихся	Отметки										Средний балл		Процент качества			
			«2»		«3»		«4»		«5»		2013		2012		2013	2012		
			Чел.	%	Чел.	%	Чел.	%	Чел.	%	«40»	«5»	«40»	«5»				
13	МАОУ СОШ № 6 с УИП	4	0	0,00	0	0,00	4	100,00	0	0,00	0	0,00	31,75	4,00	34,00	4,00	100,0	100,0
14	МАОУ СОШ № 7	24	0	0,00	2	8,33	18	75,00	4	16,67	30,63	4,08	29,44	4,00	91,67	87,50		
15	МАОУ СОШ № 8	2	0	0,00	0	0,00	1	50,00	1	50,00	37,00	4,50	25,00	3,50	100,0	50,00		
16	МБОУ СОШ № 10	22	0	0,00	5	22,73	9	40,91	8	36,36	30,82	4,14	25,88	3,63	77,27	62,50		
17	МАОУ СОШ № 11	3	0	0,00	0	0,00	3	100,00	0	0,00	28,33	4,00	28,33	3,83	100,0	83,33		
18	МАОУ СОШ № 12	29	0	0,00	7	24,14	13	44,83	9	31,03	29,62	4,07	24,80	3,50	75,86	55,00		
19	МАОУ СОШ № 16	8	1	12,50	1	12,50	6	75,00	0	0,00	26,00	3,63	25,50	3,50	75,00	50,00		
20	МАОУ СОШ № 21	4	0	0,00	2	50,00	2	50,00	0	0,00	22,75	3,50	24,00	3,67	50,00	66,67		
21	МАОУ СОШ № 25 с УИОП	1	0	0,00	0	0,00	1	100,00	0	0,00	32,00	4,00	—	—	100,0	—		
22	МАОУ СОШ № 26	32	0	0,00	3	9,38	14	43,75	15	46,88	32,59	4,38	25,38	3,58	90,63	52,50		
23	МАОУ СОШ № 28	5	0	0,00	0	0,00	2	40,00	3	60,00	34,00	4,60	25,00	4,00	100,0	100,0		
24	МАОУ СОШ № 30	23	1	4,35	2	8,70	15	65,22	5	21,74	29,70	4,04	21,91	3,23	86,96	27,27		
25	МАОУ СОШ № 31	23	0	0,00	2	8,70	13	56,52	8	34,78	31,39	4,26	26,23	3,69	91,30	56,41		
26	МАОУ СОШ № 33	10	0	0,00	2	20,00	7	70,00	1	10,00	29,30	3,90	19,50	3,00	80,00	0,00		
27	МАОУ СОШ № 39	1	0	0,00	0	0,00	0	0,00	1	100,00	38,00	5,00	—	—	100,0	—		
28	МАОУ СОШ № 45	29	2	6,90	4	13,79	19	65,52	4	13,79	28,41	3,86	24,81	3,56	79,31	58,14		
29	МАОУ СОШ № 46	6	0	0,00	0	0,00	5	83,33	1	16,67	30,33	4,17	31,00	4,00	100,0	100,0		
30	МАОУ СОШ № 47	1	0	0,00	1	100,00	0	0,00	0	0,00	18,00	3,00	25,73	3,60	0,00	60,00		
31	МАОУ СОШ № 48	1	0	0,00	0	0,00	1	100,00	0	0,00	32,00	4,00	—	—	100,0	—		
32	МАОУ СОШ № 56	21	0	0,00	0	0,00	9	42,86	12	57,14	35,05	4,57	—	—	100,0	—		
Багратионовский муниципальный район																		
33	МБОУ СОШ г. Багратионовска	36	2	5,56	5	13,89	20	55,56	9	25,00	29,42	4,00	—	—	80,56	—		
34	МБОУ СОШ п. Корнево	2	0	0,00	1	50,00	1	50,00	0	0,00	23,50	3,50	—	—	50,00	—		
35	МБОУ СОШ п. Пятидорожное	4	0	0,00	0	0,00	3	75,00	1	25,00	30,75	4,25	—	—	100,0	—		
36	МБОУ СОШ п. Южный	1	0	0,00	0	0,00	1	100,00	0	0,00	30,00	4,00	—	—	100,0	—		
Балтийский муниципальный район																		
37	МОУ СОШ № 6 (г. Балтийск)	1	0	0,00	0	0,00	0	0,00	1	100,00	36,00	5,00	29,00	4,00	100,0	100,0		
Гвардейский район																		
38	МБОУ СОШ № 1 гор. Гвардейска	5	0	0,00	0	0,00	1	100,00	0	0,00	32,00	4,00	21,33	3,00	100,0	0,00		

№	Общеобразовательное учреждение	Колличество учащихся	Отметки						Средний балл		Процент качества					
			«2»		«3»		«4»		«5»		2013	2012	2013	2012		
			Чел.	%	Чел.	%	Чел.	%	Чел.	%	«40»	«5»				
39	МБОУ СОШ № 2 гор. Гвардейска	1	0	0,00	0	0,00	4	80,00	1	20,00	29,40	4,20	28,00	4,00	100,0	100,0
Гурьевский муниципальный район																
40	МБОУ Луговская СОШ	1	0	0,00	0	0,00	1	100,00	0	0,00	29,00	4,00	26,00	4,00	100,0	100,0
41	МБОУ Низовская СОШ	1	0	0,00	0	0,00	0	0,00	1	100,00	37,00	5,00	—	—	100,0	—
Гусевский муниципальный район																
42	МОУ СОШ № 6 (г. Гусев)	1	0	0,00	0	0,00	1	100,00	0	0,00	34,00	4,00	—	—	100,0	—
Зеленоградский район																
43	МАОУ ООШ п. Кострово	1	0	0,00	1	100,00	0	0,00	0	0,00	21,00	3,00	—	—	0,00	—
44	МАОУ СОШ п. Переславское	1	0	0,00	0	0,00	1	100,00	0	0,00	34,00	4,00	—	—	100,0	—
Краснознаменский муниципальный район																
45	МБОУ СОШ № 1 г. Краснознаменска	5	1	20,00	0	0,00	3	60,00	1	20,00	27,80	3,80	16,68	2,73	80,00	7,50
46	МБОУ Неманская ООШ № 5	2	0	0,00	0	0,00	2	100,00	0	0,00	26,50	4,00	—	—	100,0	—
Пионерский городской округ																
47	МБОУ СОШ г. Пионерский	12	0	0,00	2	16,67	6	50,00	4	33,33	30,67	4,17	25,22	3,67	83,33	66,67
Полесский муниципальный район																
48	МБОУ «Полесская СОШ»	10	3	30,00	3	30,00	4	40,00	0	0,00	21,90	3,10	—	—	40,00	—
Правдинский район																
49	МБОУ СОШ г. Правдинска	1	0	0,00	0	0,00	0	0,00	1	100,00	35,00	5,00	23,17	3,34	100,0	44,83
50	МБОУ СОШ п. Дружба	3	1	33,33	1	33,33	1	33,33	0	0,00	22,33	3,00	—	—	33,33	—
51	МБОУ СОШ п. Железнодорожный	1	0	0,00	0	0,00	1	100,00	0	0,00	33,00	4,00	21,80	3,40	100,0	40,00
52	МБОУ СОШ п. Крылово	9	0	0,00	1	11,11	6	66,67	2	22,22	30,22	4,11	22,00	3,00	88,89	0,00
Светлогорский муниципальный район																
53	МАОУ СОШ п. Донское	1	0	0,00	0	0,00	1	100,00	0	0,00	29,00	4,00	23,50	3,50	100,0	50,00
Славский муниципальный район																
54	МБОУ «Славская СОШ»	31	0	0,00	10	32,26	13	41,94	8	25,81	29,68	3,94	—	—	67,74	—
55	МБОУ «Ясновская СОШ»	11	1	9,09	3	27,27	6	54,55	1	9,09	27,45	3,64	19,36	3,00	63,64	28,57

№	Общеобразовательное учреждение	Копи-чество уча-стников	Отметки										Средний балл		Процент качества	
			«2»		«3»		«4»		«5»		2013		2012		2013	2012
			Чел.	%	Чел.	%	Чел.	%	Чел.	%	«40»	«5»	«40»	«5»		
Советский городской округ																
56	МАОУ гимназия № 1 (г. Советска)	8	0	0,00	1	12,50	5	62,50	2	25,00	30,50	4,13	23,65	3,35	87,50	40,00
57	МАОУ лицей № 5 (г. Советска)	5	0	0,00	0	0,00	5	100,00	0	0,00	31,00	4,00	27,00	3,67	100,0	66,67
58	МБОУ лицей № 10 (г. Советска)	5	0	0,00	1	20,00	2	40,00	2	40,00	31,80	4,20	22,20	3,27	80,00	26,67
Черняховский муниципальный район																
59	МБОУ гимназия № 2 г. Черняховска	5	0	0,00	0	0,00	4	80,00	1	20,00	31,00	4,20	26,90	3,76	100,0	66,66
60	МБОУ СОШ № 1 г. Черняховска	10	1	10,00	1	10,00	6	60,00	2	20,00	28,20	3,90	—	—	80,00	—
61	МАОУ СОШ № 4 г. Черняховска	1	0	0,00	0	0,00	0	0,00	1	100,00	38,00	5,00	25,25	3,75	100,0	75,00
62	МБОУ СОШ № 6 г. Черняховска	3	0	0,00	1	33,33	1	33,33	1	33,33	29,33	4,00	—	—	66,67	—
63	МБОУ СОШ № 8 г. Черняховска	3	0	0,00	0	0,00	3	100,00	0	0,00	30,00	4,00	25,40	3,60	100,0	60,00
64	МБОУ «Калиновская СОШ»	4	0	0,00	0	0,00	1	25,00	3	75,00	36,50	4,75	—	—	100,0	—
65	МБОУ «Свободненская СОШ»	2	0	0,00	2	100,00	0	0,00	0	0,00	19,50	3,00	—	—	0,00	—
Государственные общеобразовательные учреждения																
66	ГБОУ СПО КО "Училище олимпийского резерва"	2	0	0,00	1	50,00	1	50,00	0	0,00	22,00	3,50	—	—	50,00	—

Литература

№	Общеобразовательное учреждение	Копи-чество уча-стников	Отметки										Средний балл		Процент качества	
			«2»		«3»		«4»		«5»		2013		2012		2013	2012
			Чел.	%	Чел.	%	Чел.	%	Чел.	%	«23»	«5»	«23»	«5»		
Городской округ "Город Калининград"																
1	МАОУ гимназия № 1	2	0	0,00	0	0,00	1	50,00	1	50,00	17,00	4,50	15,00	4,00	100,0	100,0
2	МАОУ лицей № 23	1	0	0,00	1	100,00	0	0,00	0	0,00	9,00	3,00	14,00	4,00	0,00	100,0
3	МАОУ лицей № 49	1	0	0,00	0	0,00	1	100,00	0	0,00	15,00	4,00	11,75	3,25	100,0	25,00

№	Общеобразовательное учреждение	Копичество учащихся	Отметки										Средний балл			Процент качества	
			«2»		«3»		«4»		«5»		2013		2012		2013	2012	
			Чел.	%	Чел.	%	Чел.	%	Чел.	%	«23»	«5»	«23»	«5»	—	—	
4	МАУ ШИПИ	1	0	0,00	0	0,00	0	0,00	1	100,00	20,00	5,00	15,40	4,20	100,0	80,00	
5	МАОУ СОШ № 5	1	0	0,00	1	100,00	0	0,00	0	0,00	8,00	3,00	—	—	0,00	—	
6	МБОУ СОШ № 10	2	0	0,00	0	0,00	0	0,00	2	100,00	20,50	5,00	—	—	100,0	—	
7	МАОУ СОШ № 11	1	0	0,00	0	0,00	1	100,00	0	0,00	16,00	4,00	15,00	4,00	100,0	100,0	
8	МАОУ СОШ № 16	2	0	0,00	2	100,00	0	0,00	0	0,00	10,50	3,00	—	—	0,00	—	
9	МАОУ СОШ № 45	2	0	0,00	2	100,00	0	0,00	0	0,00	10,00	3,00	—	—	0,00	—	
10	МАОУ СОШ № 56	7	0	0,00	3	42,86	3	42,86	1	14,29	14,14	3,71	—	—	57,14	—	
Гурьевский муниципальный район																	
11	МБОУ Низовская СОШ	1	0	0,00	0	0,00	1	100,00	0	0,00	15,00	4,00	—	—	100,0	—	
Полесский муниципальный район																	
12	МБОУ «Полесская СОШ»	1	1	100,00	0	0,00	0	0,00	0	0,00	2,00	2,00	—	—	0,00	—	
Славский муниципальный район																	
13	МБОУ «Славская СОШ»	1	0	0,00	1	100,00	0	0,00	0	0,00	11,00	3,00	—	—	0,00	—	
14	МБОУ «Ясновская СОШ»	1	0	0,00	0	0,00	0	0,00	1	100,00	21,00	5,00	—	—	100,0	—	
Мамоновский городской округ																	
15	МБОУ СОШ г. Мамоново	1	0	0,00	0	0,00	0	0,00	1	100,00	21,00	5,00	—	—	100,0	—	
Пионерский городской округ																	
16	МБОУ СОШ г. Пионерский	1	0	0,00	0	0,00	1	100,00	0	0,00	16,00	4,00	19,00	5,00	100,0	100,0	
Советский городской округ																	
17	МБОУ лицей № 10 (г. Советска)	2	0	0,00	1	50,00	1	50,00	0	0,00	15,00	3,50	8,50	2,50	50,00	0,00	
Негосударственные образовательные учреждения																	
18	НОУ «Православная гимназия»	1	0	0,00	1	100,00	0	0,00	0	0,00	13,00	3,00	—	—	0,00	—	

Информатика и ИТК

№	Общеобразовательное учреждение	Кол-во уч-ков	Отметки						Средний балл				Процент качества			
			«2»		«3»		«4»		«5»		2013		2012		2013	2012
			Чел.	%	Чел.	%	Чел.	%	Чел.	%	«22»	«5»	«22»	«5»		
Городской округ "Город Калининград"																
1	МАОУ гимназия № 1	1	0	0,00	0	0,00	1	100,00	0	0,00	12,00	4,00	20,00	5,00	100,0	100,0
2.	МАОУ лицей № 17	13	0	0,00	0	0,00	10	76,92	3	23,08	15,77	4,23	—	—	100,0	—
3	МАОУ лицей № 18	2	0	0,00	0	0,00	2	100,00	0	0,00	13,50	4,00	18,71	4,64	100,0	92,86
4	МАОУ лицей № 23	26	0	0,00	1	3,85	8	30,77	17	65,38	17,96	4,62	16,29	4,43	96,15	100,0
5	МАОУ лицей № 49	15	0	0,00	0	0,00	2	13,33	13	86,67	19,60	4,87	16,64	4,45	100,0	90,91
6	МАОУ ШИПИ	27	0	0,00	0	0,00	5	18,52	22	81,48	19,52	4,81	—	—	100,0	—
7	МАОУ СОШ № 6 с УИП	1	0	0,00	0	0,00	1	100,00	0	0,00	17,00	4,00	—	—	100,0	—
8	МБОУ СОШ № 10	8	1	12,50	1	12,50	2	25,00	4	50,00	15,38	4,13	18,25	4,75	75,00	100,0
9	МАОУ СОШ № 11	3	0	0,00	0	0,00	1	33,33	2	66,67	19,67	4,67	19,50	5,00	100,0	100,0
10	МАОУ СОШ № 16	7	0	0,00	2	28,57	3	42,86	2	28,57	13,86	4,00	14,00	3,67	71,43	66,67
11	МАОУ СОШ № 26	2	0	0,00	0	0,00	1	50,00	1	50,00	17,00	4,50	—	—	100,0	—
12	МАОУ СОШ № 30	4	0	0,00	0	0,00	4	100,00	0	0,00	16,25	4,00	15,00	4,00	100,0	100,0
13	МАОУ СОШ № 31	6	0	0,00	0	0,00	4	66,67	2	33,33	16,17	4,33	16,85	4,30	100,0	95,00
14	МАОУ СОШ № 33	7	0	0,00	2	28,57	3	42,86	2	28,57	13,43	4,00	9,00	3,50	71,43	50,00
15	МАОУ СОШ № 38	7	0	0,00	0	0,00	3	42,86	4	57,14	17,43	4,57	17,86	4,64	100,0	100,0
16	МАОУ СОШ № 46	1	0	0,00	0	0,00	1	100,00	0	0,00	17,00	4,00	—	—	100,0	—
Багратионовский муниципальный район																
17	МБОУ СОШ п. Южный	3	0	0,00	0	0,00	1	33,33	2	66,67	17,00	4,67	17,50	4,50	100,0	100,0
Балтийский муниципальный район																
18	МОУ гимназия № 7	1	0	0,00	0	0,00	0	0,00	1	100,00	18,00	5,00	—	—	100,0	—
Гвардейский район																
19	МБОУ СОШ № 1 гор. Гвардейска	2	0	0,00	1	50,00	1	50,00	0	0,00	11,50	3,50	—	—	50,00	—

№	Общеобразовательное учреждение	Количество учащихся	Отметки						Средний балл			Процент качества				
			«2»		«3»		«4»		«5»		2013	2012	2013	2012		
			Чел.	%	Чел.	%	Чел.	%	Чел.	%	«22»	«5»				
Гурьевский муниципальный район													100,0	100,0		
20	МБОУ гимназия г. Гурьевска	1	0	0,00	0	0,00	1	100,00	0	0,00	15,00	4,00	16,00	4,25	100,0	100,0
Гусевский муниципальный район																
21	МОУ СОШ № 1 им. С.И.Гусева	1	0	0,00	0	0,00	0	0,00	1	100,00	20,00	5,00	—	—	100,0	—
22	МОУ СОШ № 6 (г. Гусев)	2	0	0,00	0	0,00	0	0,00	2	100,00	18,50	5,00	—	—	100,0	—
Краснознаменский муниципальный район																
23	МБОУ СОШ № 1 г. Краснознаменска	1	0	0,00	0	0,00	0	0,00	1	100,00	21,00	5,00	15,67	4,17	100,0	100,0
Ладушкинский городской округ																
24	МБОУ СОШ МО «Ладушкинский ГО»	1	0	0,00	0	0,00	0	0,00	1	100,00	18,00	5,00	—	—	100,0	—
Нестеровский район																
25	МБОУ СОШ г. Нестерова	8	0	0,00	0	0,00	2	25,00	6	75,00	19,25	4,75	—	—	100,0	—
Полесский муниципальный район																
26	МБОУ «Полесская СОШ»	1	0	0,00	0	0,00	0	0,00	1	100,00	18,00	5,00	—	—	100,0	—
Светловский городской округ																
27	МБОУ СОШ № 1 (г. Светлый)	1	0	0,00	0	0,00	0	0,00	1	100,00	20,00	5,00	—	—	100,0	—
Светлогорский муниципальный район																
28	МАОУ «СОШ № 1» г. Светлогорска	1	0	0,00	0	0,00	0	0,00	1	100,00	21,00	5,00	12,00	4,00	100,0	100,0
Советский городской округ																
29	МАОУ лицей № 5 (г. Советска)	1	0	0,00	0	0,00	0	0,00	1	100,00	19,00	5,00	—	—	100,0	—
30	МБОУ лицей № 10 (г. Советска)	20	0	0,00	0	0,00	6	30,00	14	70,00	19,05	4,70	19,60	5,00	100,0	100,0
Черняховский муниципальный район																
31	МБОУ «Калиновская СОШ»	1	0	0,00	0	0,00	1	100,00	0	0,00	16,00	4,00	—	—	100,0	—
Государственные общеобразовательные учреждения																
32	ГБОУ КШИ «АПКМК»	32	0	0,00	2	6,25	8	25,00	22	68,75	17,94	4,63	14,76	4,08	93,75	76,00
Негосударственные образовательные учреждения																
33	ЧОУ лицей «Ганзейская ладья»	3	0	0,00	0	0,00	2	66,67	1	33,33	15,67	4,33	19,80	4,80	100,0	100,0

Английский язык

№	Общеобразовательное учреждение	Колличество Участников	Отметки										Средний балл				Процент качества	
			«2»		«3»		«4»		«5»		2013		2012		2013	2012		
			Чел.	%	Чел.	%	Чел.	%	Чел.	%	«70»	«5»	«70»	«5»				
Городской округ "Город Калининград"																		
1	МАОУ гимназия № 1	15	1	6,67	1	6,67	2	13,33	11	73,33	61,60	4,53	63,14	4,86	86,67	100,0		
2	МАОУ гимназия № 32	6	0	0,00	0	0,00	0	0,00	6	100,00	66,17	5,00	62,50	5,00	100,0	100,0		
3	МАОУ гимназия № 40	1	0	0,00	0	0,00	0	0,00	1	100,00	61,00	5,00	—	—	100,0	—		
4	МАОУ лицей № 17	1	0	0,00	0	0,00	0	0,00	1	100,00	63,00	5,00	—	—	100,0	—		
5	МАОУ лицей № 18	12	0	0,00	0	0,00	5	41,67	7	58,33	61,17	4,58	—	—	100,0	—		
6	МАОУ лицей № 23	9	0	0,00	0	0,00	2	22,22	7	77,78	60,44	4,78	57,44	4,56	100,0	100,0		
7	МАОУ лицей № 49	3	0	0,00	0	0,00	1	33,33	2	66,67	58,33	4,67	53,75	4,25	100,0	75,00		
8	МАОУ КМП	1	0	0,00	0	0,00	0	0,00	1	100,00	61,00	5,00	—	—	100,0	—		
9	МАОУ ШИПИ	3	0	0,00	0	0,00	0	0,00	3	100,00	66,67	5,00	—	—	100,0	—		
10	МАОУ СОШ № 4	5	0	0,00	0	0,00	0	0,00	5	100,00	64,20	5,00	58,00	4,50	100,0	100,0		
11	МАОУ СОШ № 5	2	0	0,00	0	0,00	0	0,00	2	100,00	63,50	5,00	—	—	100,0	—		
12	МАОУ СОШ № 8	2	0	0,00	1	50,00	1	50,00	0	0,00	41,50	3,50	—	—	50,00	—		
13	МБОУ СОШ № 10	1	0	0,00	0	0,00	0	0,00	1	100,00	64,00	5,00	65,00	5,00	100,0	100,0		
14	МАОУ СОШ № 11	1	0	0,00	0	0,00	0	0,00	1	100,00	65,00	5,00	—	—	100,0	—		
15	МАОУ СОШ № 26	4	0	0,00	0	0,00	1	25,00	3	75,00	62,75	4,75	62,33	5,00	100,0	100,0		
16	МАОУ СОШ № 30	4	0	0,00	0	0,00	0	0,00	4	100,00	66,00	5,00	57,00	4,00	100,0	100,0		
17	МАОУ СОШ № 31	2	0	0,00	0	0,00	2	100,00	0	0,00	53,00	4,00	—	—	100,0	—		
18	МАОУ СОШ № 33	5	0	0,00	1	20,00	0	0,00	4	80,00	60,60	4,60	66,00	5,00	80,00	100,0		
19	МАОУ СОШ № 46	1	0	0,00	0	0,00	1	100,00	0	0,00	56,00	4,00	59,00	5,00	100,0	100,0		
20	МАОУ СОШ № 48	1	0	0,00	0	0,00	1	100,00	0	0,00	53,00	4,00	—	—	100,0	—		
21	МАОУ СОШ № 56	1	0	0,00	0	0,00	0	0,00	1	100,00	64,00	5,00	—	—	100,0	—		
Балтийский муниципальный район																		
22	МОУ гимназия № 7	1	0	0,00	0	0,00	0	0,00	1	100,00	62,00	5,00	—	—	100,0	—		

№	Общеобразовательное учреждение	Количество учащихся	Отметки						Средний балл			Процент качества				
			«2»		«3»		«4»		«5»		2013	2012	2013	2012		
			Чел.	%	Чел.	%	Чел.	%	Чел.	%	«70»	«5»	«70»	«5»		
Гурьевский муниципальный район																
23	МБОУ гимназия г. Гурьевска	4	0	0,00	1	25,00	2	50,00	1	25,00	53,50	4,00	63,00	5,00	75,00	100,0
Гусевский муниципальный район																
24	МОУ СОШ № 6 (г. Гусев)	3	0	0,00	3	100,00	0	0,00	0	0,00	40,00	3,00	—	—	0,00	—
25	МОУ СОШ № 1 им. С.И.Гусева	1	0	0,00	0	0,00	1	100,00	0	0,00	56,00	4,00	—	—	100,0	—
Зеленоградский район																
26	МАОУ «СОШ г. Зеленоградска»	1	0	0,00	0	0,00	0	0,00	1	100,00	66,00	5,00	—	—	100,0	—
Полесский муниципальный район																
27	МБОУ «Полесская СОШ»	5	0	0,00	0	0,00	2	40,00	3	60,00	57,80	4,60	62,00	5,00	100,0	100,0
Светлогорский муниципальный район																
28	МАОУ «СОШ № 1» г. Светлогорска	1	0	0,00	0	0,00	1	100,00	0	0,00	58,00	4,00	—	—	100,0	—
Советский городской округ																
29	МАОУ гимназия № 1 (г. Советска)	2	0	0,00	0	0,00	1	50,00	1	50,00	56,50	4,50	—	—	100,0	—
Черняховский муниципальный район																
30	МБОУ гимназия № 2 г. Черняховска	3	0	0,00	0	0,00	1	33,33	2	66,67	64,67	4,67	—	—	100,0	—
31	МАОУ СОШ № 4 г. Черняховска	1	0	0,00	0	0,00	0	0,00	1	100,00	63,00	5,00	—	—	100,0	—
Негосударственные образовательные учреждения																
32	ЧОУ лицей «Ганзейская ладья»	3	0	0,00	0	0,00	0	0,00	3	100,00	67,67	5,00	64,14	4,71	100,0	100,0
33	НОУ «Православная гимназия»	1	0	0,00	0	0,00	0	0,00	1	100,00	63,00	5,00	—	—	100,0	—

Немецкий язык

№	Общеобразовательное учреждение	Количество учащихся	Отметки						Средний балл			Процент качества				
			«2»		«3»		«4»		«5»		2013	2012	2013	2012		
			Чел.	%	Чел.	%	Чел.	%	Чел.	%	«70»	«70»				
			Чел.	%	Чел.	%	Чел.	%	Чел.	%	«5»	«5»				
Городской округ "Город Калининград"																
1	МАОУ гимназия № 32	1	0	0,00	1	100,00	0	0,00	0	0,00	36,00	3,00	—	—	0,00	—
2	МАОУ ШИПИ	1	0	0,00	0	0,00	1	100,00	0	0,00	57,00	4,00	64,00	5,00	100,0	100,0
3	МАОУ СОШ № 26	1	0	0,00	0	0,00	1	100,00	0	0,00	47,00	4,00	—	—	100,0	—
Гусевский муниципальный район																
4	МОУ СОШ № 6 (г. Гусев)	1	0	0,00	0	0,00	0	0,00	0	0,00	59,00	5,00	—	—	100,0	—
5	МОУ СОШ № 1 им. С.И.Гусева	1	0	0,00	0	0,00	0	0,00	0	0,00	69,00	5,00	—	—	100,0	—
Пионерский городской округ																
6	МБОУ СОШ г. Пионерский	1	0	0,00	0	0,00	0	0,00	0	0,00	60,00	5,00	—	—	100,0	—
Славский муниципальный район																
7	МБОУ «Славская СОШ»	1	1	100,00	0	0,00	0	0,00	0	0,00	19,00	2,00	—	—	0,00	—

Информация о количестве поданных апелляций в 2011–2013 годах

Предмет	2011			2012			2013		
	Всего участников экзамена	Число апелляций	% от общего числа участников	Всего участников экзамена	Число апелляций	% от общего числа участников	Всего участников экзамена	Число апелляций	% от общего числа участников
Русский язык	7887	195	2,47	7010	41	0,58	6974	18	0,26
Математика	7895	98	1,24	7008	112	1,60	6968	21	0,30
Физика	232	0	0,00	235	4	1,70	190	2	1,05
Химия	192	3	1,56	165	4	2,42	176	1	0,57
Биология	173	1	0,58	195	5	2,56	207	2	0,97
География	121	3	2,48	136	5	3,68	102	0	0,00
История	57	2	3,50	60	3	5,00	55	0	0,00
Обществознание	597	3	0,50	607	7	1,15	559	1	0,18
Литература	14	1	7,14	32	1	3,13	29	1	3,45
Информатика и ИТК	128	3	2,34	166	0	0,00	210	0	0,00
Английский язык	35	0	0,00	71	0	0,00	106	1	0,93
Немецкий язык	7	0	0,00	5	1	20,00	7	1	14,28
ИТОГО		309	1,78		183	2,61		48	0,60

Информация о количестве удовлетворенных апелляций в 2013 году

Предмет	Количество выпускников, сдававших ГИА-9	Количество апелляций									
		поступивших			удовлетворенных						
		по процедуре		по результату	по процедуре		по результату	уменьшения бала			
ед.	%	ед.	%	ед.	%	ед.	%	ед.	%		
Русский язык	6974	0	0,00	18	0,26	4	22,22	4	100,00	0	0,00
Математика	6968	0	0,00	21	0,30	1	4,76	1	100,00	0	0,00
Физика	190	0	0,00	2	1,05	0	0,00	0	0,00	0	0,00
Химия	176	0	0,00	1	0,59	0	0,00	0	0,00	0	0,00
Биология	207	0	0,00	2	0,97	0	0,00	0	0,00	0	0,00
География	102	0	0,00	0	0,00	0	0,00	0	0,00	0	0,00
История	55	0	0,00	0	0,00	0	0,00	0	0,00	0	0,00
Обществознание	559	0	0,00	1	0,18	1	100,00	1	100,00	0	0,00
Литература	29	0	0,00	1	3,45	0	0,00	0	0,00	0	0,00
Информатика и ИТК	210	0	0,00	0	0,00	0	0,00	0	0,00	0	0,00
Английский язык	106	0	0,00	1	0,93	0	0,00	0	0,00	0	0,00
Немецкий язык	7	0	0,00	1	14,28	0	0,00	0	0,00	0	0,00

Информация о количестве выпускников 9-х классов, получивших аттестаты особого образца за 2012/2013 учебный год

Муниципальное образование	Общее количество выпускников	Количество выпускников, получивших аттестат особого образца	% от общего числа выпускников
Багратионовский муниципальный район	255	3	1,18
Балтийский муниципальный район	262	12	4,58
Гвардейский район	239	10	4,18
Городской округ "Город Калининград"	3750	206	5,49
Гурьевский муниципальный район	415	9	2,17
Гусевский муниципальный район	328	10	3,05
Зеленоградский район	193	5	2,59
Краснознаменский муниципальный район	137	2	1,46
Ладушкинский городской округ	26	0	0,00
Мамоновский городской округ	80	0	0,00
Неманский муниципальный район	186	9	4,84
Нестеровский район	149	1	0,67
Озерский район	139	5	3,60
Пионерский городской округ	100	1	1,00
Полесский муниципальный район	177	6	3,39
Правдинский район	184	8	4,35
Светловский городской округ	230	11	4,78
Светлогорский муниципальный район	105	7	6,67
Славский муниципальный район	189	7	3,70
Советский городской округ	393	26	6,61
Черняховский муниципальный район	457	20	4,38
Янтарный городской округ	34	3	8,82
В целом по Калининградской области	8028	361	4,50



показатель выше среднего областного уровня

**Список участников экзаменов в новой форме по русскому языку и математике,
получивших максимальный первичный балл на территории Калининградской области
в 2012–2013 учебном году**

Русский язык

ФИО	Образовательное учреждение	Баллы
<i>Городской округ "Город Калининград"</i>		
Андрюшанов Данила Александрович	МАОУ гимназия № 1	42
Баранова Ксения Олеговна	МАОУ гимназия № 1	42
Бобылева Анастасия Игоревна	МАОУ гимназия № 1	42
Быкова Алиса Олеговна	МАОУ гимназия № 1	42
Дессерт Артур Юрьевич	МАОУ гимназия № 1	42
Жданова Анна Сергеевна	МАОУ гимназия № 1	42
Журавлева Надежда Станиславовна	МАОУ гимназия № 1	42
Зырянов Владислав Викторович	МАОУ гимназия № 1	42
Каменцева Анастасия Александровна	МАОУ гимназия № 1	42
Катекина София Геннадьевна	МАОУ гимназия № 1	42
Ковалева Анна Александровна	МАОУ гимназия № 1	42
Костюк Яна Вадимовна	МАОУ гимназия № 1	42
Кревцова Елена Романовна	МАОУ гимназия № 1	42
Лебедева Анна Александровна	МАОУ гимназия № 1	42
Моргачев Владислав Васильевич	МАОУ гимназия № 1	42
Никитенко Марина Максимовна	МАОУ гимназия № 1	42
Офицерова Евгения Геннадьевна	МАОУ гимназия № 1	42
Потёмкин Виктор Сергеевич	МАОУ гимназия № 1	42
Примак Александра Леонидовна	МАОУ гимназия № 1	42
Прохорчук Елизавета Альбертовна	МАОУ гимназия № 1	42
Рубеко Олеся Сергеевна	МАОУ гимназия № 1	42
Семенова Надежда Александровна	МАОУ гимназия № 1	42
Слепченко Даниил Александрович	МАОУ гимназия № 1	42
Филиппова Дарья Андреевна	МАОУ гимназия № 1	42
Фогель Родион Эдмунтович	МАОУ гимназия № 1	42
Шадрина Дарья Максимовна	МАОУ гимназия № 1	42
Шаршунова Мария Олеговна	МАОУ гимназия № 1	42
Шафранский Даниил Сергеевич	МАОУ гимназия № 1	42
Ярошенко Владислав Александрович	МАОУ гимназия № 1	42
Дмитриева Юлия Сергеевна	МАОУ гимназия № 22	42
Сердитова Варвара Александровна	МАОУ гимназия № 22	42
Антонюк Георгий Игоревич	МАОУ гимназия № 32	42
Белугина Анастасия Борисовна	МАОУ гимназия № 32	42
Благодурова Анастасия Сергеевна	МАОУ гимназия № 32	42
Горчаков Михаил Вячеславович	МАОУ гимназия № 32	42
Диденко Екатерина Васильевна	МАОУ гимназия № 32	42
Житникова Анна Сергеевна	МАОУ гимназия № 32	42
Лагутина Дарья Ивановна	МАОУ гимназия № 32	42
Мельничук Виталий Олегович	МАОУ гимназия № 32	42

ФИО	Образовательное учреждение	Баллы
Павликова Ольга Андреевна	МАОУ гимназия № 32	42
Панченко Дарья Николаевна	МАОУ гимназия № 32	42
Симанкова Александра Викторовна	МАОУ гимназия № 32	42
Ступницкая София Романовна	МАОУ гимназия № 32	42
Сычева Алина Константиновна	МАОУ гимназия № 32	42
Тимошевская Екатерина Сергеевна	МАОУ гимназия № 32	42
Устинович Вероника Валерьевна	МАОУ гимназия № 32	42
Цуканова Алла Алексеевна	МАОУ гимназия № 32	42
Чернышев Никита Викторович	МАОУ гимназия № 32	42
Аксёнова Юлия Николаевна	МАОУ гимназия № 40	42
Алисова Софья Валерьевна	МАОУ гимназия № 40	42
Бизня Марина Ивановна	МАОУ гимназия № 40	42
Голицына Анна Андреевна	МАОУ гимназия № 40	42
Иванова Елена Сергеевна	МАОУ гимназия № 40	42
Каминский Филипп Владимирович	МАОУ гимназия № 40	42
Персичкина Елизавета Андреевна	МАОУ гимназия № 40	42
Плиговка Вера Леонидовна	МАОУ гимназия № 40	42
Рубан Валерия Андреевна	МАОУ гимназия № 40	42
Власов Андрей Андреевич	МАОУ лицей 35 им. генерала Буткова В.В.	42
Иванова Наталья Владимировна	МАОУ лицей 35 им. генерала Буткова В.В.	42
Кузенкова Екатерина Николаевна	МАОУ лицей 35 им. генерала Буткова В.В.	42
Адамова Дарья Викторовна	МАОУ лицей № 17	42
Белова Мария Николаевна	МАОУ лицей № 17	42
Бубела Ольга Валерьевна	МАОУ лицей № 17	42
Довганюк Владимир Витальевич	МАОУ лицей № 17	42
Заева Яна Владиславовна	МАОУ лицей № 17	42
Зезюля Елизавета Эдуардовна	МАОУ лицей № 17	42
Какконен Анна Александровна	МАОУ лицей № 17	42
Ковалева Анна Александровна	МАОУ лицей № 17	42
Левченко Виктория Андреевна	МАОУ лицей № 17	42
Мартос Олеся Викторовна	МАОУ лицей № 17	42
Мищенко Максим Павлович	МАОУ лицей № 17	42
Пересадына Анна Сергеевна	МАОУ лицей № 17	42
Политика Алина Альвидовна	МАОУ лицей № 17	42
Рожков Кирилл Витальевич	МАОУ лицей № 17	42
Рожкова Анастасия Геннадьевна	МАОУ лицей № 17	42
Седойкина Ольга Валерьевна	МАОУ лицей № 17	42
Соколова Анастасия Романовна	МАОУ лицей № 17	42
Старостин Владислав Игоревич	МАОУ лицей № 17	42
Текучёва Юлия Геннадьевна	МАОУ лицей № 17	42
Шангина Диана Дмитриевна	МАОУ лицей № 17	42
Шаповалова Виктория Николаевна	МАОУ лицей № 17	42
Азаркова Анна Юрьевна	МАОУ лицей № 18	42
Батракова Анна-Мария Ивановна	МАОУ лицей № 18	42
Бондарева Алена Алексеевна	МАОУ лицей № 18	42
Вовк Дарья Сергеевна	МАОУ лицей № 18	42
Губанов Андрей Андреевич	МАОУ лицей № 18	42
Гузь Александра Александровна	МАОУ лицей № 18	42

ФИО	Образовательное учреждение	Баллы
Караваева Светлана Васильевна	МАОУ лицей № 18	42
Кошевой Александр Русланович	МАОУ лицей № 18	42
Макарова Елизавета Викторовна	МАОУ лицей № 18	42
Синицкий Михаил Игоревич	МАОУ лицей № 18	42
Тимофеев Тимур Геннадьевич	МАОУ лицей № 18	42
Фирсов Сергей Олегович	МАОУ лицей № 18	42
Чекулаева Вероника Анатольевна	МАОУ лицей № 18	42
Белозерова Мария Андреевна	МАОУ лицей № 23	42
Бобров Артём Игоревич	МАОУ лицей № 23	42
Быстрова Елизавета Максимовна	МАОУ лицей № 23	42
Ганул Елизавета Игоревна	МАОУ лицей № 23	42
Дунаева Надежда Владимировна	МАОУ лицей № 23	42
Егорова Екатерина Олеговна	МАОУ лицей № 23	42
Иванова Анастасия Александровна	МАОУ лицей № 23	42
Каленский Олег Анатольевич	МАОУ лицей № 23	42
Клещенко Анна Юрьевна	МАОУ лицей № 23	42
Кутьева Анна Алексеевна	МАОУ лицей № 23	42
Лутченкова Екатерина Сергеевна	МАОУ лицей № 23	42
Мартыненко Юлия Игоревна	МАОУ лицей № 23	42
Мелелашвили Темури Темуриевич	МАОУ лицей № 23	42
Мешкова Виолетта Олеговна	МАОУ лицей № 23	42
Седова Валерия Витальевна	МАОУ лицей № 23	42
Семененя Яна Игоревна	МАОУ лицей № 23	42
Гаврилов Илья Николаевич	МАОУ лицей № 49	42
Галкина Наталия Игоревна	МАОУ лицей № 49	42
Зятчина Екатерина Александровна	МАОУ лицей № 49	42
Киселева Виктория Дмитриевна	МАОУ лицей № 49	42
Круглякова Ирина Евгеньевна	МАОУ лицей № 49	42
Куликова Майя Андреевна	МАОУ лицей № 49	42
Кунякин Виктор Геннадьевич	МАОУ лицей № 49	42
Малахова Анфиса Александровна	МАОУ лицей № 49	42
Мелехина Александра Евгеньевна	МАОУ лицей № 49	42
Панкина Ангелина Олеговна	МАОУ лицей № 49	42
Рудая Ксения Александровна	МАОУ лицей № 49	42
Ткачева Анна Алексеевна	МАОУ лицей № 49	42
Гндян Оганес Артурович	МАОУ КМЛ	42
Кононова Ксения Максимовна	МАОУ КМЛ	42
Матяшова Юлия Алексеевна	МАОУ КМЛ	42
Прохорова Кристина Романовна	МАОУ КМЛ	42
Абцешко Анастасия Сергеевна	МАУ ШИЛИ	42
Бойчук Юлия Александровна	МАУ ШИЛИ	42
Гаврилов Александр Андреевич	МАУ ШИЛИ	42
Джурко Дарья Сергеевна	МАУ ШИЛИ	42
Дмитриченко Диана Викторовна	МАУ ШИЛИ	42
Ким Александра Сергеевна	МАУ ШИЛИ	42
Литвин Анна Андреевна	МАУ ШИЛИ	42
Маркин Игорь Игоревич	МАУ ШИЛИ	42
Николенко Максим Олегович	МАУ ШИЛИ	42

ФИО	Образовательное учреждение	Баллы
Прищеп Дмитрий Вадимович	МАУ ШИЛИ	42
Стеблева Екатерина Владимировна	МАУ ШИЛИ	42
Сурова Анна Владимировна	МАУ ШИЛИ	42
Горбачева Анна Владимировна	МАОУ СОШ № 2	42
Авласенко Кирилл Анатольевич	МАОУ СОШ № 3	42
Аркаева Залина Заурбековна	МАОУ СОШ № 4	42
Лукьянова Вилена Андреевна	МАОУ СОШ № 4	42
Боярко Ксения Анатольевна	МАОУ СОШ № 5	42
Пискунова Вероника Юрьевна	МАОУ СОШ № 5	42
Садова Надежда Александровна	МАОУ СОШ № 5	42
Скибо Анна Валерьевна	МАОУ СОШ № 5	42
Березинец Максим Александрович	МАОУ СОШ № 6 с УИП	42
Воронцова Алина Сергеевна	МАОУ СОШ № 6 с УИП	42
Калачёва Анна Евгеньевна	МАОУ СОШ № 6 с УИП	42
Козлова Мария Вячеславовна	МАОУ СОШ № 6 с УИП	42
Лапшова Татьяна Евгеньевна	МАОУ СОШ № 6 с УИП	42
Морякова Анна Александровна	МАОУ СОШ № 6 с УИП	42
Рыжов Глеб Игоревич	МАОУ СОШ № 6 с УИП	42
Рылина Виктория Олеговна	МАОУ СОШ № 6 с УИП	42
Семичева Вероника Витальевна	МАОУ СОШ № 6 с УИП	42
Терзи Дмитрий Игоревич	МАОУ СОШ № 6 с УИП	42
Шванская Татьяна Витальевна	МАОУ СОШ № 6 с УИП	42
Букас Дарья Олеговна	МАОУ СОШ № 7	42
Казаковцева Анастасия Евгеньевна	МАОУ СОШ № 7	42
Курсанова Елизавета Андреевна	МАОУ СОШ № 7	42
Леонов Александр Сергеевич	МАОУ СОШ № 7	42
Ломакин Дмитрий Максимович	МАОУ СОШ № 7	42
Бежецкая Снежана Николаевна	МАОУ СОШ № 8	42
Джимальская Анна Эдуардовна	МБОУ СОШ № 10	42
Лазарева Любовь Вадимовна	МБОУ СОШ № 10	42
Паяуис Виктория Игоревна	МБОУ СОШ № 10	42
Ермина Ольга Олеговна	МАОУ СОШ № 11	42
Сурков Сергей Вячеславович	МАОУ СОШ № 11	42
Холодулина Евгения Владиславовна	МАОУ СОШ № 11	42
Башан Павел Анатольевич	МАОУ СОШ № 12	42
Галецкий Михаил Игоревич	МАОУ СОШ № 12	42
Каплич Татьяна Дмитриевна	МАОУ СОШ № 12	42
Мадяра Екатерина Игоревна	МАОУ СОШ № 12	42
Морева Екатерина Евгеньевна	МАОУ СОШ № 12	42
Никитина Анна Александровна	МАОУ СОШ № 12	42
Поворотная Александра Сергеевна	МАОУ СОШ № 12	42
Виттер Виктория Алексеевна	МАОУ СОШ № 13	42
Завьялов Евгений Андреевич	МАОУ СОШ № 13	42
Фомин Георгий Вячеславович	МАОУ СОШ № 13	42
Абдиев Эльдар Усеинович	МАОУ ООШ № 15	42
Генова Мария Васильевна	МАОУ СОШ № 19	42
Кузахмедова Эльмира Рашидовна	МАОУ СОШ № 19	42
Семененко Яна Олеговна	МАОУ СОШ № 21	42

ФИО	Образовательное учреждение	Баллы
Симонова Анна Алексеевна	МАОУ СОШ № 21	42
Харьковская Наталья Алексеевна	МАОУ СОШ № 21	42
Андрюшина Екатерина Александровна	МАОУ СОШ № 24	42
Белоусова Татьяна Юрьевна	МАОУ СОШ № 25 с УИОП	42
Волкова Екатерина Юрьевна	МАОУ СОШ № 25 с УИОП	42
Воробьев Глеб Игоревич	МАОУ СОШ № 25 с УИОП	42
Горлова Светлана Владимировна	МАОУ СОШ № 25 с УИОП	42
Данилюк Дарья Васильевна	МАОУ СОШ № 25 с УИОП	42
Краева Марина Игоревна	МАОУ СОШ № 25 с УИОП	42
Лебедева Анастасия Михайловна	МАОУ СОШ № 25 с УИОП	42
Морозова Александра Игоревна	МАОУ СОШ № 25 с УИОП	42
Шагуни Мари Аваговна	МАОУ СОШ № 25 с УИОП	42
Аврасина Алина Марковна	МАОУ СОШ № 26	42
Дехтярёв Артём Русланович	МАОУ СОШ № 26	42
Иванова Кристина Сергеевна	МАОУ СОШ № 26	42
Пашкова Диана Дмитриевна	МАОУ СОШ № 26	42
Фарафонтова Анна Алексеевна	МАОУ СОШ № 26	42
Хотиёва Татьяна Алексеевна	МАОУ СОШ № 26	42
Шарапов Антон Алексеевич	МАОУ СОШ № 26	42
Беличенко Римма Владимировна	МАОУ СОШ № 28	42
Медякова Александра Павловна	МАОУ СОШ № 28	42
Кугучева Дарья Константиновна	МАОУ СОШ № 29	42
Кулешова Яна Валерьевна	МАОУ СОШ № 29	42
Пархома Виктория Николаевна	МАОУ СОШ № 29	42
Теличко Сергей Константинович	МАОУ СОШ № 29	42
Дерменжи Михаил Андреевич	МАОУ СОШ № 30	42
Дорофеева Алиса Сергеевна	МАОУ СОШ № 30	42
Мещерякова Ангелина Александровна	МАОУ СОШ № 30	42
Стикин Никита Игоревич	МАОУ СОШ № 30	42
Шкляник Евгения Александровна	МАОУ СОШ № 30	42
Алфёрова Карина Львовна	МАОУ СОШ № 31	42
Коннова Анастасия Вячеславовна	МАОУ СОШ № 31	42
Михайлов Даниил Андреевич	МАОУ СОШ № 31	42
Никитина Екатерина Сергеевна	МАОУ СОШ № 31	42
Петрукович Александра Евгеньевна	МАОУ СОШ № 31	42
Попова Анастасия Дмитриевна	МАОУ СОШ № 31	42
Юдина Екатерина Игоревна	МАОУ СОШ № 31	42
Булгаков Олег Сергеевич	МАОУ СОШ № 33	42
Вардзигулова Алина Георгиевна	МАОУ СОШ № 33	42
Ещенко Виктория Владимировна	МАОУ СОШ № 33	42
Макаревич Дарья Юрьевна	МАОУ СОШ № 33	42
Чередник Екатерина Олеговна	МАОУ СОШ № 33	42
Александров Владислав Геннадьевич	МАОУ СОШ № 38	42
Волчек Роман Сергеевич	МАОУ СОШ № 38	42
Ильичева Амира Мухаммедовна	МАОУ СОШ № 38	42
Науменко Анастасия Михайловна	МАОУ СОШ № 38	42
Тарасова Елена Константиновна	МАОУ СОШ № 39	42
Яжовка Елизавета Сергеевна	МАОУ СОШ № 39	42

ФИО	Образовательное учреждение	Баллы
Акопян Тамара Геворговна	МАОУ СОШ № 41	42
Бубёнов Максим Геннадьевич	МАОУ СОШ № 41	42
Красюк Илья Дмитриевич	МАОУ СОШ № 41	42
Гусева Наталия Сергеевна	МАОУ СОШ № 43	42
Давтян Кристина Армановна	МАОУ СОШ № 44	42
Кукарская Анастасия Геннадьевна	МАОУ СОШ № 44	42
Жданова Анастасия Раульевна	МАОУ СОШ № 45	42
Резник Лидия Олеговна	МАОУ СОШ № 45	42
Астапова Вероника Владимировна	МАОУ СОШ № 46	42
Иванов Дмитрий Сергеевич	МАОУ СОШ № 46	42
Красовская Мария Константиновна	МАОУ СОШ № 46	42
Латынина Надежда Владимировна	МАОУ СОШ № 46	42
Поташева Альбина Сергеевна	МАОУ СОШ № 46	42
Родимова Юлия Александровна	МАОУ СОШ № 46	42
Гущин Илья Игоревич	МАОУ СОШ № 47	42
Хлыстунова Екатерина Дмитриевна	МАОУ СОШ № 48	42
Очеретько Варвара Евгеньевна	МАОУ СОШ № 50	42
Рябова Анастасия Вячеславовна	МАОУ СОШ № 50	42
Мустафаева Светлана Ильясовна	МАОУ СОШ № 56	42
Ротнов Даниил Владимирович	МАОУ СОШ № 56	42
Чечина Евгения Андреевна	МАОУ СОШ № 56	42
Кушнарёв Алексей Владимирович	ГБОУ КШИ «АПКМК»	42
Трофимов Артем Кириллович	ГБОУ КШИ «АПКМК»	42
Ильенко Валерия Ильинична	ЧОУ лицей «Ганзейская ладья»	42
Исаева Маргарита Андреевна	ЧОУ лицей «Ганзейская ладья»	42
Челышев Антон Максимович	ЧОУ лицей «Ганзейская ладья»	42
Багратионовский муниципальный район		
Бусыгина Дарья Сергеевна	МБОУ СОШ г. Багратионовска	42
Марченко Анатолий Александрович	МБОУ СОШ г. Багратионовска	42
Трубчик Анна Александровна	МБОУ СОШ г. Багратионовска	42
Тюпа Галина Владимировна	МБОУ СОШ г. Багратионовска	42
Фирстова Елена Сергеевна	МБОУ СОШ г. Багратионовска	42
Левшова Юлия Вячеславовна	МБОУ СОШ п. Нивенское	42
Глущенко Ольга Александровна	МБОУ СОШ п. Пятидорожное	42
Тупиленко Елизавета Юрьевна	МБОУ СОШ п. Пятидорожное	42
Балтийский муниципальный район		
Карцева Валерия Владимировна	МОУ гимназия № 7 (г. Балтийск)	42
Кордик Анастасия Олеговна	МОУ гимназия № 7 (г. Балтийск)	42
Латникова Алёна Юрьевна	МОУ гимназия № 7 (г. Балтийск)	42
Тесанюк Евгения Денисовна	МОУ гимназия № 7 (г. Балтийск)	42
Тимофеева Александра Витальевна	МОУ гимназия № 7 (г. Балтийск)	42
Харченко Анна Константиновна	МОУ гимназия № 7 (г. Балтийск)	42
Власов Фёдор Андреевич	МОУ лицей № 1 (г. Балтийск)	42
Каменская Елизавета Кирилловна	МОУ лицей № 1 (г. Балтийск)	42
Макарская Полина Викторовна	МОУ лицей № 1 (г. Балтийск)	42
Турчина Людмила Андреевна	МОУ лицей № 1 (г. Балтийск)	42
Богданова Евгения Дмитриевна	МОУ СОШ № 5 (г. Балтийск)	42

ФИО	Образовательное учреждение	Баллы
Гвардейский район		
Мазуренко Вероника Александровна	МБОУ СОШ № 2 гор. Гвардейска	42
Мищенко Елизавета Александровна	МБОУ СОШ № 2 гор. Гвардейска	42
Решедько Ирина Игоревна	МБОУ СОШ № 2 гор. Гвардейска	42
Меканина Алла Сергеевна	МБОУ СОШ пос. Славинска	42
Полищук Ирина Олеговна	МБОУ СОШ пос. Славинска	42
Гурьевский муниципальный район		
Ерофеева Екатерина Дмитриевна	МБОУ гимназия г. Гурьевска	42
Хайленко Александр Дмитриевич	МБОУ гимназия г. Гурьевска	42
Холмогорова Марина Дмитриевна	МБОУ гимназия г. Гурьевска	42
Ануфриева Арина Николаевна	МБОУ СОШ п. Васильково	42
Мошеня Вероника Яновна	МБОУ СОШ п. Васильково	42
Шацкая Анастасия Сергеевна	МБОУ Низовская СОШ	42
Димова Лидия Александровна	МБОУ «Храбровская СОШ»	42
Нейман Светлана Алексеевна	МБОУ «Храбровская СОШ»	42
Старицина Кристина Георгиевна	МБОУ «Храбровская СОШ»	42
Матяшина Дарья Олеговна	МБОУ СОШ «Школа будущего»	42
Цулая Эдгар Геннадьевич	МБОУ СОШ «Школа будущего»	42
Гусевский муниципальный район		
Болкунов Сергей Андреевич	МОУ СОШ № 1 им. С.И.Гусева	42
Гостеева Мария Сергеевна	МОУ СОШ № 1 им. С.И.Гусева	42
Иванова Валерия Викторовна	МОУ СОШ № 1 им. С.И.Гусева	42
Иванова Наталья Юрьевна	МОУ СОШ № 1 им. С.И.Гусева	42
Лорер Виталий Витальевич	МОУ СОШ № 1 им. С.И.Гусева	42
Макей Артём Дмитриевич	МОУ СОШ № 1 им. С.И.Гусева	42
Новосельцев Никита Константинович	МОУ СОШ № 1 им. С.И.Гусева	42
Рогаткина Вероника Андреевна	МОУ СОШ № 1 им. С.И.Гусева	42
Степанова Яна Сергеевна	МОУ СОШ № 1 им. С.И.Гусева	42
Шаринская Алёна Романовна	МОУ СОШ № 1 им. С.И.Гусева	42
Шестакова Виктория Эдуардовна	МОУ СОШ № 3 (г. Гусев)	42
Гнездилов Дмитрий Андреевич	МОУ СОШ № 5 (г. Гусев)	42
Соловьева Алла Юрьевна	МОУ СОШ № 5 (г. Гусев)	42
Нифонтова Софья Дмитриевна	МОУ СОШ № 6 (г. Гусев)	42
Зеленоградский район		
Богодяж-Готфрид Елизавета Сергеевна	МАОУ «СОШ г. Зеленоградска»	42
Вострякова Надежда Андреевна	МАОУ «СОШ г. Зеленоградска»	42
Ганжа Элеонора Александровна	МАОУ «СОШ г. Зеленоградска»	42
Комаров Матвей Александрович	МАОУ «СОШ г. Зеленоградска»	42
Лицкевич Анна Викторовна	МАОУ «СОШ г. Зеленоградска»	42
Папшева Анастасия Андреевна	МАОУ «СОШ г. Зеленоградска»	42
Поперняк Татьяна Анатольевна	МАОУ «СОШ г. Зеленоградска»	42
Яковенко Альвина Сергеевна	МАОУ «СОШ г. Зеленоградска»	42
Романов Игорь Александрович	МАОУ СОШ п. Переславское	42
Заведеев Дмитрий Анатольевич	МАОУ СОШ п. Рыбачий	42
Краснознаменский муниципальный район		
Киль Екатерина Фёдоровна	МБОУ СОШ № 1 г. Краснознаменска	42
Кислякова Лидия Андреевна	МБОУ СОШ № 3 п. Весново	42

ФИО	Образовательное учреждение	Баллы
Мамоновский городской округ		
Валуйская Ксения Сергеевна	МБОУ СОШ г. Мамоново	42
Имаеева Диана Рамилевна	МБОУ СОШ г. Мамоново	42
Киселев Рувим Александрович	МБОУ СОШ г. Мамоново	42
Ламова Анна Андреевна	МБОУ СОШ г. Мамоново	42
Неманский муниципальный район		
Печорина Кристина Казимировна	МАОУ СОШ № 1 г. Немана	42
Трускаускас Екатерина Александровна	МАОУ СОШ № 1 г. Немана	42
Ускова Анна Робертовна	МАОУ СОШ № 1 г. Немана	42
Ростникова Марина Андреевна	МАОУ СОШ № 2 г. Немана	42
Федорова Валерия Витальевна	МАОУ СОШ № 2 г. Немана	42
Нестеровский район		
Железняк Татьяна Игоревна	МБОУ СОШ г. Нестерова	42
Кивильша Карина Евгеньевна	МБОУ СОШ г. Нестерова	42
Попова Евгения Андреевна	МБОУ СОШ г. Нестерова	42
Семёнов Родион Андреевич	МБОУ СОШ г. Нестерова	42
Чернышков Константин Андреевич	МБОУ СОШ г. Нестерова	42
Носова Милана Вадимовна	МБОУ Побединская СОШ	42
Озерский район		
Юлаева Дарья Павловна	Озерская средняя школа им.Д.Тарасова	42
Григорян Кристина Мартуневна	Новостроевская средняя школа	42
Пионерский городской округ		
Агафонова Анна Васильевна	МБОУ СОШ г. Пионерский	42
Пантелюк Руслан Александрович	МБОУ СОШ г. Пионерский	42
Полесский муниципальный район		
Катрич Полина Анатольевна	МБОУ «Полесская СОШ»	42
Пирожкова Евгения Юрьевна	МБОУ «Полесская СОШ»	42
Кулакова Виктория Сергеевна	МБОУ Залесовская СОШ	42
Нарожняя Татьяна Андреевна	МБОУ Залесовская СОШ	42
Руткаускайте Вера Александровна	МБОУ Залесовская СОШ	42
Правдинский район		
Селина Наталья Александровна	МБОУ СОШ п. Домново	42
Черникова Елена Анатольевна	МБОУ СОШ п. Железнодорожный	42
Светловский городской округ		
Иванов Анатолий Сергеевич	МБОУ СОШ № 1 (г. Светлый)	42
Калинин Александр Сергеевич	МБОУ СОШ № 1 (г. Светлый)	42
Янина Мария Витальевна	МБОУ СОШ № 1 (г. Светлый)	42
Василевская Елена Андреевна	МБОУ СОШ № 2 (г. Светлый)	42
Кочергина Дарина Сергеевна	МБОУ СОШ № 2 (г. Светлый)	42
Абт Валерия Витальевна	МБОУ СОШ № 5 (г. Светлый)	42
Кожин Александр Алексеевич	МБОУ СОШ № 5 (г. Светлый)	42
Кропочева Эвита Евгеньевна	МБОУ СОШ № 5 (г. Светлый)	42
Наймиллер Евгений Витальевич	МБОУ СОШ № 5 (г. Светлый)	42
Светлогорский район		
Мамедова Алина Алиевна	МАОУ «СОШ № 1» г. Светлогорска	42
Мокроусова Мария Александровна	МАОУ «СОШ № 1» г. Светлогорска	42
Пенджиева Полина Рустамовна	МАОУ «СОШ № 1» г. Светлогорска	42

ФИО	Образовательное учреждение	Баллы
Сабадаш Илья Игоревич	МАОУ «СОШ № 1» г. Светлогорска	42
Соловьева Татьяна Евгеньевна	МАОУ «СОШ № 1» г. Светлогорска	42
Кожокарь Павел Лирианович	МАОУ СОШ п. Донское	42
Харин Дмитрий Кириллович	МАОУ СОШ п. Донское	42
Славский муниципальный район		
Коробова Ксения Алексеевна	МБОУ «Славская СОШ»	42
Рыбина Евгения Александровна	МБОУ «Славская СОШ»	42
Сомина Елизавета Руслановна	МБОУ «Большаковская СОШ»	42
Бычкова Анастасия Александровна	МБОУ «Ясновская СОШ»	42
Лукьянова Ольга Андреевна	МБОУ «Ясновская СОШ»	42
Советский городской округ		
Ведерникова Анастасия Александровна	МАОУ гимназия № 1 (г. Советск)	42
Закорчемная Валентина Богдановна	МАОУ гимназия № 1 (г. Советск)	42
Замесова Аливия Николаевна	МАОУ гимназия № 1 (г. Советск)	42
Кобзев Алексей Павлович	МАОУ гимназия № 1 (г. Советск)	42
Лютая Александра Вадимовна	МАОУ гимназия № 1 (г. Советск)	42
Наумов Алексей Дмитриевич	МАОУ гимназия № 1 (г. Советск)	42
Пестова Валерия Алексеевна	МАОУ гимназия № 1 (г. Советск)	42
Пытайло Алина Павловна	МАОУ гимназия № 1 (г. Советск)	42
Савинкина Алина Васильевна	МАОУ гимназия № 1 (г. Советск)	42
Смирнов Николай Александрович	МАОУ гимназия № 1 (г. Советск)	42
Атрощенко Диана Сергеевна	МАОУ лицей № 5 (г. Советск)	42
Валигура Виктор Александрович	МАОУ лицей № 5 (г. Советск)	42
Филатова Валентина Андреевна	МАОУ лицей № 5 (г. Советск)	42
Шарецкий Максим Эдуардович	МАОУ лицей № 5 (г. Советск)	42
Баландина Ксения Сергеевна	МБОУ лицей № 10 (г. Советск)	42
Макарчук Валерия Владимировна	МБОУ лицей № 10 (г. Советск)	42
Хитев Алексей Александрович	МБОУ лицей № 10 (г. Советск)	42
Страшник Николь Николаевна	МБОУ «СОШ № 4 с УИОП СГО» (г. Советск)	42
Черняховский муниципальный район		
Бабакехян Мэри Вартановна	МБОУ гимназия № 2 г. Черняховска	42
Белицкая Кристина Сергеевна	МБОУ гимназия № 2 г. Черняховска	42
Денисюк Валерия Сергеевна	МБОУ гимназия № 2 г. Черняховска	42
Иванова Ирина Игоревна	МБОУ гимназия № 2 г. Черняховска	42
Султангулова Элина Тагировна	МБОУ гимназия № 2 г. Черняховска	42
Витченко Светлана Вячеславовна	МБОУ лицей № 7 (г. Черняховск)	42
Довгальок Арина Владимировна	МБОУ лицей № 7 (г. Черняховск)	42
Шаповалова Анастасия Евгеньевна	МБОУ лицей № 7 (г. Черняховск)	42
Митина Лилия Евгеньевна	МБОУ СОШ № 1 г. Черняховска	42
Алёхина Екатерина Игоревна	МАОУ СОШ № 4 г. Черняховска	42
Штерцер Александр Евгеньевич	МАОУ СОШ № 4 г. Черняховска	42
Нелюбин Александр Дмитриевич	МБОУ СОШ № 8 г. Черняховска	42
Половинко Екатерина Олеговна	МБОУ СОШ № 8 г. Черняховска	42
Троцкая Анастасия Владимировна	МБОУ СОШ № 8 г. Черняховска	42

Математика

ФИО	Образовательное учреждение	Баллы
Городской округ "Город Калининград"		
Савелов Андрей Михайлович	МАОУ гимназия № 32	38
Винниченко Максим Юрьевич	МАОУ гимназия № 40	38
Князева Татьяна Сергеевна	МАОУ лицей № 17	38
Соколова Анастасия Романовна	МАОУ лицей № 17	38
Коваленко Дарья Александровна	МАОУ лицей № 18	38
Кулаченкова Анна Алексеевна	МАОУ лицей № 18	38
Чекулаева Вероника Анатольевна	МАОУ лицей № 18	38
Кислицын Никита Павлович	МАОУ лицей № 23	38
Медведева Анастасия Александровна	МАОУ лицей № 23	38
Мешкова Виолетта Олеговна	МАОУ лицей № 23	38
Шендрикова Мария Сергеевна	МАОУ лицей № 23	38
Данейко Алена Игоревна	МАОУ КМЛ	38
Гаврилов Александр Андреевич	МАУ ШИЛИ	38
Мясцова Светлана Александровна	МАУ ШИЛИ	38
Попова Анна Васильевна	МАУ ШИЛИ	38
Григорьева Юлия Олеговна	МАОУ СОШ № 5	38
Каменчук Виктория Валерьевна	МАОУ СОШ № 6 с УИП	38
Колесник Андрей Олегович	МАОУ СОШ № 6 с УИП	38
Рылина Виктория Олеговна	МАОУ СОШ № 6 с УИП	38
Дехтярёв Артём Русланович	МАОУ СОШ № 26	38
Лебедев Егор Андреевич	МАОУ СОШ № 26	38
Шопа Никита Михайлович	МАОУ СОШ № 31	38
Иванова Дарья Павловна	МАОУ СОШ № 45	38
Кильдияров Альберт Айратович	МАОУ СОШ № 45	38
Патрикеева Ангелина Сергеевна	МАОУ СОШ № 46	38
Балтийский муниципальный район		
МОУ лицей № 1 (г. Балтийск)	Кузнецова Дарья Александровна	38
МОУ лицей № 1 (г. Балтийск)	Руденя Олеся Михайловна	38
МОУ СОШ № 5 (г. Балтийск)	Ковшова Ольга Дмитриевна	38
Гусевский муниципальный район		
МОУ СОШ № 5 (г. Гусев)	Гнездилов Дмитрий Андреевич	38
Советский городской округ		
МАОУ гимназия № 1 (г. Советск)	Пестова Валерия Алексеевна	38
МАОУ гимназия № 1 (г. Советск)	Пытайло Алина Павловна	38
Черняховский муниципальный район		
МБОУ гимназия № 2 г. Черняховска	Белицкая Кристина Сергеевна	38
МБОУ гимназия № 2 г. Черняховска	Иванова Ирина Игоревна	38
МБОУ гимназия № 2 г. Черняховска	Прусакова Анастасия Олеговна	38
МБОУ гимназия № 2 г. Черняховска	Султангулова Элина Тагировна	38

**Список участников экзаменов в новой форме по предметам по выбору,
получивших максимальный первичный балл на территории Калининградской области
в 2012–2013 учебном году**

Физика

ФИО	Образовательное учреждение	Баллы
<i>Городской округ "Город Калининград"</i>		
Князева Татьяна Сергеевна	МАОУ лицей № 17	40
Мушенкова Анна Андреевна	МАОУ ШИЛИ	40
Созонтова Валерия Сергеевна	МАОУ ШИЛИ	40

Химия

ФИО	Образовательное учреждение	Баллы
<i>Городской округ "Город Калининград"</i>		
Лагутина Дарья Ивановна	МАОУ гимназия № 32	33
Устинович Вероника Валерьевна	МАОУ гимназия № 32	33
Тимофеев Тимур Геннадьевич	МАОУ лицей № 18	33
Петрухина Алина Витальевна	МАОУ лицей № 23	33
Фисков Роман Алексеевич	МАОУ СОШ № 5	33
Мусаленко Александр Андреевич	МАОУ СОШ № 24	33
Хотиева Татьяна Алексеевна	МАОУ СОШ № 26	33
Кукарская Анастасия Геннадьевна	МАОУ СОШ № 44	33
Очеретько Варвара Евгеньевна	МАОУ СОШ № 50	33
Каручек Анастасия Владимировна	МАОУ СОШ № 56	33
<i>Гурьевский муниципальный район</i>		
Попов Илья Дмитриевич	МБОУ гимназия г. Гурьевска	33
Холмогорова Марина Дмитриевна	МБОУ гимназия г. Гурьевска	33
<i>Гусевский муниципальный район</i>		
Пона Андрей Николаевич	МОУ СОШ № 6 (г. Гусев)	33
<i>Неманский муниципальный район</i>		
Павлова Мария Владимировна	МАОУ СОШ № 2 г. Немана	33
<i>Полесский муниципальный район</i>		
Пирожкова Евгения Юрьевна	МБОУ «Полесская СОШ»	33
<i>Светлогорский район</i>		
Турина Полина Николаевна	МАОУ СОШ п. Донское	33
<i>Черняховский муниципальный район</i>		
Минич Мария Владимировна	МБОУ гимназия № 2 г. Черняховска	33
Гужавин Данил Иванович	МБОУ лицей № 7 (г. Черняховск)	33
Кондратьева Виктория Дмитриевна	МБОУ СОШ № 8 г. Черняховска	33

Биология

ФИО	Образовательное учреждение	Баллы
Городской округ "Город Калининград"		
Решетникова Кристина Сергеевна	МАОУ лицей № 18	43
Строяновская Екатерина Олеговна	МАОУ лицей № 23	43
Ярмошук Екатерина Александровна	МАОУ лицей № 23	43
Давжинец Алексей Олегович	МАОУ лицей № 49	43
Казакова Наталья Антоновна	МБОУ СОШ № 10	43
Шарфнотас Дмитрий Видмантович	МАОУ СОШ № 56	43
Гвардейский район		
Мазуренко Вероника Александровна	МБОУ СОШ № 2 гор. Гвардейска	43
Славский муниципальный район		
Бычкова Анастасия Александровна	МБОУ «Ясновская СОШ»	43
Черняховский муниципальный район		
Белашова Кристина Олеговна	МБОУ «Калиновская СОШ»	43

География

ФИО	Образовательное учреждение	Баллы
Городской округ "Город Калининград"		
Коротких Даниил Маратович	МАУ ШИЛИ	32
Маслов Евгений Владимирович	МАОУ СОШ № 8	32
Зиброва Екатерина Сергеевна	МАОУ СОШ № 45	32

История

ФИО	Образовательное учреждение	Баллы
Городской округ "Город Калининград"		
Кох Даниил Алексеевич	МАОУ гимназия № 1	44

Обществознание

ФИО	Образовательное учреждение	Баллы
Городской округ "Город Калининград"		
Кох Даниил Алексеевич	МАОУ гимназия № 1	40
Крейза Анна Александровна	МАОУ гимназия № 1	40
Шаталова Мария Алексеевна	МАОУ гимназия № 1	40

ФИО	Образовательное учреждение	Баллы
Диденко Екатерина Васильевна	МАОУ гимназия № 32	40
Кулаченкова Анна Алексеевна	МАОУ лицей № 18	40
Белозерова Мария Андреевна	МАОУ лицей № 23	40
Мазовецкая Елена Евгеньевна	МАУ ШИЛИ	40
Разумов Илья Олегович	МАОУ СОШ № 5	40
Маслов Евгений Владимирович	МАОУ СОШ № 8	40
Мешкова Юлия Сергеевна	МАОУ СОШ № 45	40
Резник Лидия Олеговна	МАОУ СОШ № 45	40
Багратионовский муниципальный район		
Поляков Александр Александрович	МБОУ СОШ г. Багратионовска	40
Фирстова Елена Сергеевна	МБОУ СОШ г. Багратионовска	40
Славский муниципальный район		
Докторович Александра Ивановна	МБОУ «Славская СОШ»	40
Советский городской округ		
Трифонова Дарья Витальевна	МБОУ лицей № 10 (г. Советск)	40
Черняховский муниципальный район		
Белашова Кристина Олеговна	МБОУ «Калиновская СОШ»	40

Информатика и ИТК

ФИО	Образовательное учреждение	Баллы
Городской округ "Город Калининград"		
Каленский Олег Анатольевич	МАОУ лицей № 23	22
Милёхина Виктория Вадимовна	МАОУ лицей № 49	22
Синельникова Коринна Вадимовна	МАОУ лицей № 49	22
Федотова Надежда Алексеевна	МАОУ лицей № 49	22
Джурко Дарья Сергеевна	МАУ ШИЛИ	22
Загоровский Владислав Сергеевич	МАУ ШИЛИ	22
Земцова Юлия Александровна	МАУ ШИЛИ	22
Лелет Марк Юрьевич	МАУ ШИЛИ	22
Маркин Игорь Игоревич	МАУ ШИЛИ	22
Фетисова Дарья Сергеевна	МАУ ШИЛИ	22
Кох Александр Александрович	МБОУ СОШ № 10	22
Сурков Сергей Вячеславович	МАОУ СОШ № 11	22
Шершнев Дмитрий Ильич	МАОУ СОШ № 11	22
Кравченко Александр Андреевич	ГБОУ КШИ «АПКМК»	22
Кушнарёв Алексей Владимирович	ГБОУ КШИ «АПКМК»	22
Пецкович Иван Богданович	ГБОУ КШИ «АПКМК»	22
Рукшин Данила Максимович	ГБОУ КШИ «АПКМК»	22
Скрябин Артём Игоревич	ГБОУ КШИ «АПКМК»	22
Усадов Вениамин Робертович	ГБОУ КШИ «АПКМК»	22
Нестеровский район		
Вешторт Евгения Игоревна	МБОУ СОШ г. Нестерова	22
Чернышков Константин Андреевич	МБОУ СОШ г. Нестерова	22

ФИО	Образовательное учреждение	Баллы
Шалаев Евгений Валерьевич	МБОУ СОШ г. Нестерова	22
Советский городской округ		
Билоус Сергей Олегович	МБОУ лицей № 10 (г. Советск)	22
Макарчук Валерия Владимировна	МБОУ лицей № 10 (г. Советск)	22
Маринеску Алексей Валерьевич	МБОУ лицей № 10 (г. Советск)	22
Сергеев Александр Васильевич	МБОУ лицей № 10 (г. Советск)	22
Сидоренко Владислав Владимирович	МБОУ лицей № 10 (г. Советск)	22
Тихачев Вячеслав Викторович	МБОУ лицей № 10 (г. Советск)	22

Английский язык

ФИО	Образовательное учреждение	Баллы
Городской округ "Город Калининград"		
Андруцкая Елизавета Геннадьевна	МАОУ гимназия № 1	70
Потёмкин Виктор Сергеевич	МАОУ гимназия № 1	70
Спирина Дарья Андреевна	МАОУ гимназия № 1	70
Уткин Глеб Александрович	МАОУ гимназия № 1	70
Панченко Дарья Николаевна	МАОУ гимназия № 32 (г. Калининград)	70
Черняховский муниципальный район		
Прусакова Анастасия Олеговна	МБОУ гимназия № 2 г. Черняховска	70
Султангулова Элина Тагировна	МБОУ гимназия № 2 г. Черняховска	70