

МИНИСТЕРСТВО ОБРАЗОВАНИЯ КАЛИНИНГРАДСКОЙ ОБЛАСТИ

ЕГЭ—2015

Статистика результатов
государственной итоговой аттестации по
программам среднего общего образования в форме
единого государственного экзамена в
Калининградской области

Калининград
2015

УДК 371.01
ББК 74.202.5
Е11

Составители:

Н.Н. Дуюнова, начальник РЦОИ Государственное автономное учреждение Калининградской области дополнительного профессионального образования «Институт развития образования»

Рецензент:

М.И. Короткевич, кандидат педагогических наук, первый заместитель министра образования Министерства образования Калининградской области

Е11 ЕГЭ – 2015. Статистика результатов государственной итоговой аттестации по образовательным программам среднего общего образования в форме единого государственного экзамена на территории Калининградской области в 2015 году / сост. Н.Н. Дуюнова. – Калининград, 2015. – 127 с.

ISBN 978-5-91739-012-3

В сборнике представлены статистические результаты проведения единого государственного экзамена (ЕГЭ) на территории Калининградской области в 2015 году. Материалы предназначены для представителей органов управления образованием разного уровня, специалистов, занимающихся проблемами общего образования, руководителей общеобразовательных учреждений, организаторов ЕГЭ.

УДК 371.01
ББК 74.202.5

ISBN 978-5-91739-012-3

развития образования, 2015

© Министерство образования
Калининградской области, 2015
© Калининградский областной институт

СОДЕРЖАНИЕ

| | |
|--|----|
| Общая информация о проведении ЕГЭ в Калининградской области в 2015 году | 6 |
| Результаты единого государственного экзамена в мае-июне 2015 года | 8 |
| Количество участников ЕГЭ, набравших тестовые баллы в 2012-2015 годах. Распределение участников ЕГЭ по количеству сдаваемых предметов | 9 |
| Средний балл по стобальной шкале в 2015 году. Калининградская область – Российская Федерация | 10 |
| Сравнительные результаты ЕГЭ за 2012 — 2015 годы | 11 |
| Информация о количестве сдавших ЕГЭ в 2015 году по муниципальным образованиям | 12 |
| Информация о количестве сдавших ЕГЭ в 2013 – 2015 годах | 14 |
| Информация об обучающихся образовательных учреждений, набравших баллы ниже минимального балла по основным предметам в разрезе по муниципальным образованиям | 15 |
| Русский язык | |
| Сравнение с Российской Федерацией | 17 |
| Статистические результаты единого государственного экзамена в 2012 — 2015 годах | 18 |
| Статистические результаты ЕГЭ по русскому языку (по муниципальным образованиям) | 19 |
| Статистические результаты ЕГЭ по русскому языку участников, допущенных к повторной сдаче экзамена в 2015 году (по муниципальным образованиям) | 20 |
| Средний балл ЕГЭ по русскому языку по стобальной шкале (диаграмма по муниципальным образованиям) | 21 |
| Статистические результаты единого государственного экзамена по русскому языку в 2015 году. Досрочный этап – Основной этап | 22 |
| Математика профильный уровень | |
| Сравнение с Российской Федерацией | 23 |
| Статистические результаты единого государственного экзамена в 2012 — 2015 годах | 24 |
| Статистические результаты ЕГЭ по математике профильного уровня (по муниципальным образованиям) | 25 |
| Статистические результаты ЕГЭ по математике профильного уровня участников, допущенных к повторной сдаче экзамена в 2015 году (по муниципальным образованиям) | 26 |
| Средний балл ЕГЭ по математике профильного уровня по стобальной шкале (диаграмма по муниципальным образованиям) | 27 |
| Статистические результаты единого государственного экзамена по математике профильного уровня в 2015 году. Досрочный этап – Основной этап | 28 |
| Математика базовый уровень | |
| Сравнение с Российской Федерацией | 29 |
| Статистические результаты единого государственного экзамена в 2015 году | 30 |
| Статистические результаты ЕГЭ по математике базового уровня (по муниципальным образованиям) | 31 |
| Статистические результаты ЕГЭ по математике базового уровня участников, допущенных к повторной сдаче экзамена в 2015 году (по муниципальным образованиям) | 32 |
| Средний первичный балл ЕГЭ по математике профильного уровня по 20-балльной шкале (диаграмма по муниципальным образованиям) | 33 |
| Статистические результаты единого государственного экзамена по математике базового уровня в 2015 году. Досрочный этап – Основной этап | 34 |
| Физика | |
| Сравнение с Российской Федерацией | 35 |
| Статистические результаты ЕГЭ за 2012 — 2015 годы | 36 |
| Статистические результаты ЕГЭ в 2015 году. Досрочный этап – Основной этап | 37 |
| Химия | |

| | |
|--|----|
| Сравнение с Российской Федерацией | 38 |
| Статистические результаты ЕГЭ за 2012 — 2015 годы | 39 |
| Статистические результаты ЕГЭ в 2015 году. Досрочный этап – Основной этап | 40 |
| Информатика и ИКТ | |
| Сравнение с Российской Федерацией | 41 |
| Статистические результаты ЕГЭ за 2012 — 2015 годы | 42 |
| Статистические результаты ЕГЭ в 2015 году. Досрочный этап – Основной этап | 43 |
| Биология | |
| Сравнение с Российской Федерацией | 44 |
| Статистические результаты ЕГЭ за 2012 — 2015 годы | 45 |
| Статистические результаты ЕГЭ в 2015 году. Досрочный этап – Основной этап | 46 |
| История | |
| Сравнение с Российской Федерацией | 47 |
| Статистические результаты ЕГЭ за 2012 — 2015 годы | 48 |
| Статистические результаты ЕГЭ в 2015 году. Досрочный этап – Основной этап | 49 |
| География | |
| Сравнение с Российской Федерацией | 50 |
| Статистические результаты ЕГЭ за 2012 — 2015 годы | 51 |
| Статистические результаты ЕГЭ в 2015 году. Досрочный этап – Основной этап | 52 |
| Английский язык | |
| Сравнение с Российской Федерацией | 53 |
| Статистические результаты ЕГЭ за 2012 — 2015 годы | 54 |
| Статистические результаты ЕГЭ в 2015 году. Досрочный этап – Основной этап | 55 |
| Немецкий язык | |
| Сравнение с Российской Федерацией | 56 |
| Статистические результаты ЕГЭ за 2012 — 2015 годы | 57 |
| Статистические результаты ЕГЭ в 2015 году. Досрочный этап – Основной этап | 58 |
| Обществознание | |
| Сравнение с Российской Федерацией | 59 |
| Статистические результаты ЕГЭ за 2012 — 2015 годы | 60 |
| Статистические результаты ЕГЭ в 2015 году. Досрочный этап – Основной этап | 61 |
| Литература | |
| Сравнение с Российской Федерацией | 62 |
| Статистические результаты ЕГЭ за 2012 — 2015 годы | 63 |
| Статистические результаты ЕГЭ в 2015 году. Досрочный этап – Основной этап | 64 |
| Соотношение числа образовательных учреждений и количества выпускников (по типам населенных пунктов) | 65 |
| Сравнительные результаты единого государственного экзамена по русскому языку по типам населенных пунктов, где расположены образовательные организации. Май, июнь 2015 года | 66 |
| Результаты ЕГЭ по русскому языку по стобалльной шкале за 2012 – 2015 годы (по типам населенных пунктов) | 66 |
| Сравнительная диаграмма доли учащихся, получивших соответствующий балл по русскому языку в 2015 году (по типам населенных пунктов) | 67 |

| | |
|---|-----|
| Сравнительные результаты ЕГЭ по русскому языку (по видам образовательных организаций). Май, июнь 2015 года | |
| Сравнительные результаты единого государственного экзамена по математике профильного уровня по типам населенных пунктов, где расположены образовательные организации. Май, июнь 2015 года | 68 |
| Результаты ЕГЭ по математике профильного уровня стобалльной шкале за 2012 – 2015 годы (по типам населенных пунктов) | |
| Сравнительная диаграмма доли учащихся, получивших соответствующий балл по математике профильного уровня в 2015 году (по типам населенных пунктов) | 69 |
| Сравнительные результаты ЕГЭ по математике профильного уровня (по видам образовательных организаций). Май, июнь 2015 года | |
| Сравнительные результаты единого государственного экзамена по математике базового уровня по типам населенных пунктов, где расположены образовательные организации. Май, июнь 2015 года | 70 |
| Результаты ЕГЭ по математике базового уровня стобалльной шкале за 2012 – 2015 годы (по типам населенных пунктов) | |
| Сравнительная диаграмма доли учащихся, получивших соответствующий балл по математике базового уровня в 2015 году (по типам населенных пунктов) | 71 |
| Сравнительные результаты ЕГЭ по математике базового уровня (по видам образовательных организаций). Май, июнь 2015 года | |
| Статистические результаты единого государственного экзамена (по общеобразовательным организациям) | |
| ЕГЭ по русскому языку | 72 |
| ЕГЭ по математике профильного уровня | 77 |
| ЕГЭ по математике базового уровня | 82 |
| ЕГЭ по физике | 87 |
| ЕГЭ по химии | 91 |
| ЕГЭ по информатике и ИКТ | 95 |
| ЕГЭ по биологии | 98 |
| ЕГЭ по истории | 102 |
| ЕГЭ по географии | 106 |
| ЕГЭ по английскому языку | 108 |
| ЕГЭ по немецкому языку | 111 |
| ЕГЭ по обществознанию | 113 |
| ЕГЭ по литературе | 118 |
| Медалисты | |
| Информация о количестве выпускников, награжденных медалями в 2012 – 2015 годах | 122 |
| Сравнительная диаграмма количества награжденных медалями от общего числа выпускников области. | 123 |
| Сведения о распределении медалей в 2012 – 2015 годах | |
| Апелляции | |
| Информация о количестве поданных апелляций за 2012 – 2015 годы | 124 |
| Информация о количестве удовлетворенных апелляций в 2015 году | 125 |
| Список участников единого государственного экзамена, получивших лучшие результаты на территории Калининградской области в 2015 году | 126 |
| Участие общественных наблюдателей при проведении ЕГЭ в 2015 году | 127 |

Общая информация о проведении ЕГЭ в Калининградской области в 2015 году

| Предмет | Дата ЕГЭ | Планируемое количество участников ЕГЭ | Количество | | | Работы с проверкой части С | | Работы без проверки части С | |
|---|------------|---------------------------------------|---------------|-----|-----------|----------------------------|--------|-----------------------------|--------|
| | | | сдававших ЕГЭ | ППЭ | аудиторий | Кол-во | % | Кол-во | % |
| | | | | | | | | | |
| Досрочный этап проведения государственной итоговой аттестации | | | | | | | | | |
| Математика базовый уровень | 23.03.2015 | 2 | 2 | 1 | 1 | – | – | – | – |
| Математика профильный уровень | 26.03.2015 | 19 | 13 | 1 | 3 | 3 | 23,08 | 10 | 76,92 |
| География | 28.03.2015 | 0 | – | – | – | – | – | – | – |
| Литература | | 1 | 1 | 1 | 1 | 1 | 100,00 | 0 | 0,00 |
| Русский язык | 30.03.2015 | 20 | 15 | 1 | 3 | 14 | 93,33 | 1 | 6,67 |
| Химия | 04.04.2015 | 7 | 7 | 1 | 1 | 7 | 100,00 | 0 | 0,00 |
| Обществознание | | 21 | 15 | 2 | 1 | 13 | 86,67 | 2 | 13,33 |
| Физика | 10.04.2015 | 11 | 8 | 1 | 1 | 2 | 25,00 | 6 | 75,00 |
| Английский язык | | 6 | 2 | 1 | 1 | 2 | 100,00 | 0 | 0,00 |
| Немецкий язык | | 0 | – | – | – | – | – | – | – |
| Английский язык (устный) | 11.04.2015 | 4 | 2 | 1 | 1 | 2 | 100,00 | 0 | 0,00 |
| Немецкий язык (устный) | | 0 | – | – | – | – | – | – | – |
| Информатика и ИКТ | 18.04.2015 | 4 | 1 | 1 | 1 | 1 | 100,00 | 0 | 0,00 |
| Биология | | 8 | 6 | 1 | 1 | 6 | 100,00 | 0 | 0,00 |
| История | | 14 | 9 | 1 | 1 | 7 | 77,78 | 2 | 22,22 |
| Резервные дни досрочного этапа государственной итоговой аттестации | | | | | | | | | |
| Русский язык | 20.04.2015 | 2 | 2 | 1 | 1 | 2 | 100,00 | 0 | 0,00 |
| Математика базовый уровень | 21.04.2015 | 0 | – | – | – | – | – | – | – |
| Математика профильный уровень | | 1 | 1 | 1 | 1 | 1 | 100,00 | 0 | 0,00 |
| Физика | 22.04.2015 | 1 | 1 | 1 | 1 | 0 | 0,00 | 1 | 100,00 |
| Химия | | 0 | – | – | – | – | – | – | – |
| География | | 1 | 0 | – | – | – | – | – | – |
| Обществознание | | 2 | 2 | 1 | 1 | 2 | 100,00 | 0 | 0,00 |
| Литература | 23.04.2015 | 0 | – | – | – | – | – | – | – |
| Информатика и ИКТ | | 0 | – | – | – | – | – | – | – |
| Биология | | 1 | 0 | – | – | – | – | – | – |
| История | | 2 | 1 | 1 | 1 | 1 | 100,00 | 0 | 0,00 |
| Английский язык | | 0 | – | – | – | – | – | – | – |
| Немецкий язык | | 0 | – | – | – | – | – | – | – |
| Английский (устный) | 24.04.2015 | 0 | – | – | – | – | – | – | – |
| Немецкий (устный) | | 0 | – | – | – | – | – | – | – |

| Предмет | Дата ЕГЭ | Планируемое количество участников ЕГЭ | Количество | | | Работы с проверкой части С | | Работы без проверки части С | |
|--|------------|---------------------------------------|---------------|------------|-------------|----------------------------|--------------|-----------------------------|-------------|
| | | | сдававших ЕГЭ | ППЭ | аудиторий | Кол-во | % | Кол-во | % |
| | | | | | | | | | |
| Этап государственной итоговой аттестации (май, июнь) | | | | | | | | | |
| География | 25.05.2015 | 159 | 91 | 6 | 14 | 87 | 95,60 | 4 | 4,40 |
| Литература | | 429 | 323 | 7 | 31 | 322 | 99,69 | 1 | 0,31 |
| Русский язык | 28.05.2015 | 4425 | 4284 | 24 | 301 | 4247 | 99,14 | 37 | 0,86 |
| Математика базовый уровень | 01.06.2015 | 2514 | 2398 | 19 | 181 | – | – | – | – |
| Математика профильный уровень | 04.06.2015 | 3663 | 3317 | 21 | 248 | 2451 | 73,89 | 866 | 26,11 |
| Химия | 08.06.2015 | 542 | 463 | 14 | 43 | 439 | 94,82 | 24 | 5,18 |
| Обществознание | | 2535 | 2172 | 18 | 175 | 2151 | 99,03 | 21 | 0,97 |
| Физика | 11.06.2015 | 1285 | 1089 | 12 | 88 | 780 | 71,63 | 309 | 28,37 |
| Английский язык | | 448 | 346 | 11 | 32 | 344 | 99,42 | 2 | 0,58 |
| Немецкий язык | | 67 | 48 | 9 | 11 | 47 | 97,92 | 1 | 2,08 |
| Информатика и ИКТ | 15.06.2015 | 391 | 289 | 11 | 31 | 247 | 85,47 | 42 | 14,53 |
| Биология | | 801 | 679 | 12 | 63 | 668 | 98,38 | 11 | 1,62 |
| История | | 940 | 662 | 12 | 66 | 639 | 96,53 | 23 | 3,47 |
| Английский язык (устный) | 17.06.2015 | 428 | 326 | 9 | 64 | 326 | 100,00 | 0 | 0,00 |
| Немецкий язык (устный) | | 64 | 47 | 4 | 14 | 47 | 100,00 | 0 | 0,00 |
| Резервные дни этапа государственной итоговой аттестации | | | | | | | | | |
| Русский язык | 22.06.2015 | 19 | 18 | 2 | 4 | 17 | 94,44 | 1 | 5,56 |
| Математика базовый уровень | 23.06.2015 | 195 | 180 | 3 | 14 | – | – | – | – |
| Математика профильный уровень | | 24 | 19 | 2 | 3 | 15 | 78,95 | 4 | 21,05 |
| Физика | 24.06.2015 | 76 | 64 | 3 | 7 | 55 | 85,94 | 9 | 14,06 |
| Химия | | 3 | 2 | 1 | 1 | 2 | 100,00 | 0 | 0,00 |
| География | | 0 | – | – | – | – | – | – | – |
| Обществознание | | 90 | 38 | 3 | 8 | 38 | 100,00 | 0 | 0,00 |
| Литература | | 10 | 3 | 1 | 1 | 3 | 100,00 | 0 | 0,00 |
| Информатика и ИКТ | 25.06.2015 | 1 | 1 | 1 | 1 | 0 | 0,00 | 1 | 100,00 |
| Биология | | 22 | 15 | 2 | 2 | 13 | 86,67 | 2 | 13,33 |
| История | | 54 | 30 | 3 | 5 | 29 | 96,67 | 1 | 3,33 |
| Английский язык | | 9 | 7 | 1 | 1 | 7 | 100,00 | 0 | 0,00 |
| Немецкий язык | | 1 | 0 | – | – | – | – | – | – |
| Французский язык | 1 | 0 | – | – | – | – | – | – | |
| Английский язык (устный) | 26.06.2015 | 10 | 8 | 1 | 1 | 8 | 100,00 | 0 | 0,00 |
| Немецкий язык (устный) | | 2 | 1 | 1 | 1 | 1 | 100,00 | 0 | 0,00 |
| Французский язык (устный) | | 1 | 0 | – | – | – | – | – | – |
| Всего | | 19336 | 17008 | 230 | 1431 | 15625 | 91,87 | 1381 | 8,13 |

Результаты единого государственного экзамена в мае-июне 2015 года

| Общеобразовательный предмет | Минимальный установленный балл | Планируемое количество участников ЕГЭ | Количество участников ЕГЭ | Количество и процент участников, набравших соответствующее количество баллов по Калининградской области | | | | Количество учащихся, набравших 100 баллов | | Средний балл ¹ | |
|-------------------------------|--------------------------------|---------------------------------------|---------------------------|---|-------|---|-------|---|---------------|---------------------------|-------|
| | | | | ниже установленного минимального балла | | не ниже установленного минимального балла | | Кол-во | % | РФ | КО |
| | | | | Кол-во | % | Кол-во | % | | | | |
| Русский язык | 24 для получения аттестата | 4428 | 4293 | 18 | 0,42 | 4275 | 99,58 | 13 | 0,30 | 65,80 | 65,02 |
| | 36 для поступления в вуз | | | 82 | 1,91 | 4211 | 95,10 | | | | |
| Математика базовый уровень | 3 | 2632 | 2512 | 50 | 1,99 | 2462 | 98,01 | 743 ² 139 ³ | 29,58 5,28 | 3,95 | 4,03 |
| Математика профильный уровень | 27 | 3670 | 3201 | 335 | 10,47 | 2866 | 89,53 | | | 49,56 | 51,44 |
| Физика | 36 | 1360 | 1151 | 38 | 3,30 | 1113 | 96,70 | 2 | 0,17 | 51,10 | 51,53 |
| Химия | 36 | 543 | 463 | 26 | 5,62 | 437 | 94,38 | 1 | 0,22 | 57,04 | 59,41 |
| Информатика и ИКТ | 40 | 394 | 290 | 36 | 12,41 | 254 | 87,59 | 1 | 0,34 | 53,99 | 56,34 |
| Биология | 36 | 820 | 694 | 39 | 5,62 | 655 | 94,38 | 1 | 0,14 | 53,63 | 59,84 |
| История | 32 | 989 | 690 | 61 | 8,84 | 629 | 91,16 | | | 47,14 | 50,56 |
| География | 37 | 156 | 91 | 1 | 1,10 | 90 | 98,90 | | | 53,00 | 61,63 |
| Английский язык | 22 | 456 | 353 | 5 | 1,42 | 348 | 98,58 | | | 64,04 | 70,24 |
| Английский язык (устный) | | 436 | 333 | | | | | | | | |
| Немецкий язык | 22 | 68 | 48 | 1 | 2,08 | 47 | 97,92 | 1 | 2,08 | 61,69 | 62,32 |
| Немецкий язык (устный) | | 65 | 47 | | | | | | | | |
| Обществознание | 42 | 2615 | 2208 | 332 | 15,04 | 1876 | 84,96 | 1 | 0,05 | 56,65 | 58,99 |
| Литература | 32 | 437 | 326 | 4 | 1,23 | 322 | 98,77 | 5 | 1,53 | 56,00 | 60,75 |

Примечание. РФ—Российская Федерация. КО — Калининградская область.
Данные по Российской Федерации (здесь и далее) по состоянию **на 27.07.15 г.**

¹ В 2015 году средний балл по математике профильного уровня, иностранным языкам и обществознанию считается от минимальных порогов

² Количество участников, набравших максимальный балл по 5-балльной шкале

³ Количество участников, набравших максимальный первичный балл

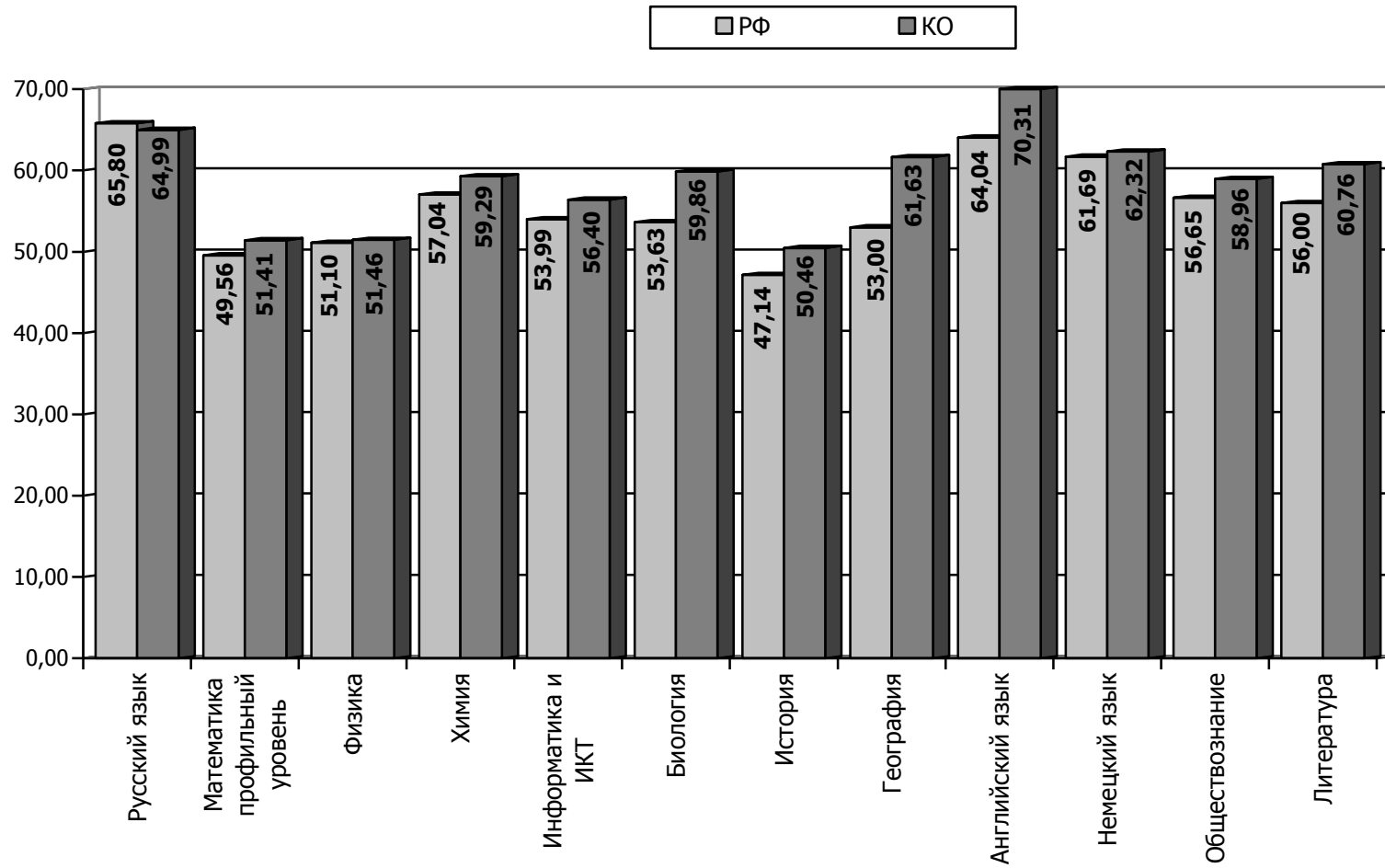
Количество участников ЕГЭ, набравших тестовые баллы в 2012-2015 годах

| Год | 100 баллов по одному предмету | 200 баллов по двум предметам | По трем предметам | | | | |
|------|-------------------------------|------------------------------|-------------------|-----------|-----------|-----------|-------------|
| | | | Более 285 | Более 270 | Более 250 | Более 200 | |
| | | | | | | чел. | % в регионе |
| 2015 | 23 | 2 | 10 | 42 | 160 | 1082 | 24,16 |
| 2014 | 18 | 1 | 4 | 33 | 147 | 1069 | 22,48 |
| 2013 | 46 | 3 | 13 | 85 | 263 | 1447 | 26,53 |
| 2012 | 6 | 0 | 1 | 17 | 84 | 735 | 15,67 |
| 2011 | 12 | 1 | 2 | 23 | 101 | 746 | 15,33 |

Распределение участников ЕГЭ по количеству сдаваемых предметов

| Количество предметов | Человек | % | % числа участников в 2015 г. к 2014 г. |
|----------------------|---------|-------|--|
| По одному предмету | 136 | 3,04 | 70,47 |
| По двум предметам | 378 | 8,44 | 74,26 |
| По трем предметам | 1315 | 29,37 | 62,77 |
| По четырем предметам | 1807 | 40,35 | 109,45 |
| По пяти предметам | 726 | 16,21 | 262,09 |
| По шести предметам | 102 | 2,28 | 425,00 |
| По семи предметам | 13 | 0,29 | 260,00 |
| По восьми предметам | 1 | 0,02 | 50,00 |

**Средний балл по стобальной шкале в 2015 году
Калининградская область — Российская Федерация**



**Сравнительные результаты ЕГЭ за 2012 — 2015 годы
(основные сроки – май-июнь)**

| Общеобразовательный предмет | Количество выпускников, участвовавших в ЕГЭ | | | | Балл | | | | | | | |
|-------------------------------|---|------|------|------|--------------|-------|-------|-------|---------------|--------|--------|-------|
| | | | | | средний | | | | наибольший | | | |
| | 2015 | 2014 | 2013 | 2012 | 2015 | 2014 | 2013 | 2012 | 2015 | 2014 | 2013 | 2012 |
| Русский язык | 4293 | 4351 | 4896 | 4283 | 65,02 | 63,49 | 63,20 | 59,90 | 100/13 | 100/10 | 100/6 | 100/4 |
| Математика профильный уровень | 3201 | 4349 | 4917 | 4210 | 51,44 | 48,18 | 50,59 | 42,51 | 96 | 100/1 | 100/3 | 94 |
| Математика базовый уровень | 2512 | | | | 4,03 | | | | 5/742 | | | |
| Физика | 1151 | 1189 | 1203 | 1000 | 51,53 | 46,25 | 54,63 | 45,76 | 100/2 | 100/3 | 98 | 96 |
| Химия | 463 | 481 | 483 | 381 | 59,41 | 61,59 | 71,32 | 58,20 | 100/1 | 100/4 | 100/22 | 100/1 |
| Информатика | 290 | 305 | 332 | 314 | 56,34 | 59,46 | 66,44 | 63,57 | 100/1 | 91 | 100/3 | 100/1 |
| Биология | 694 | 723 | 757 | 665 | 59,84 | 61,92 | 63,05 | 56,09 | 100/1 | 98 | 100/3 | 98 |
| История | 690 | 609 | 792 | 781 | 50,56 | 49,91 | 57,64 | 47,97 | 96 | 98 | 100/3 | 98 |
| География | 91 | 118 | 156 | 159 | 61,63 | 58,10 | 58,95 | 55,46 | 93 | 97 | 94 | 97 |
| Английский язык | 353 | 329 | 353 | 234 | 70,24 | 66,12 | 78,27 | 64,08 | 99 | 100/2 | 100/4 | 97 |
| Немецкий язык | 48 | 58 | 41 | 51 | 62,32 | 56,12 | 55,41 | 61,16 | 100/1 | 95 | 98 | 98 |
| Французский язык | | | 1 | | | | 82,00 | | | | 82 | |
| Обществознание | 2208 | 2192 | 2583 | 2247 | 58,99 | 57,60 | 60,70 | 54,02 | 100/1 | 100/1 | 100/1 | 98 |
| Литература | 326 | 306 | 382 | 297 | 60,75 | 56,53 | 60,60 | 56,10 | 100/5 | 96 | 100/4 | 96 |

**Информация о количестве сдававших ЕГЭ в 2015 году
(количество участников/средний балл)**

| Муниципальное образование | Общеобразовательный предмет | | | | | | | | | | | | |
|---------------------------|-----------------------------|------------------|-----------------|--------------|--------------|--------------|--------------|--------------|-------------|-----------------|---------------|----------------|--------------|
| | Русский язык | Математика проф. | Математика баз. | Физика | Химия | Информатика | Биология | История | География | Английский язык | Немецкий язык | Обществознание | Литература |
| Багратионовский МР | 79 58,62 | 65 31,95 | 70 3,84 | 12 45,00 | 6 54,83 | 5 34,80 | 18 48,61 | 20 37,05 | 2 46,00 | 3 47,67 | 1 20,00 | 59 41,29 | 2 56,00 |
| Балтийский МР | 144 63,84 | 124 52,11 | 64 3,86 | 47 51,68 | 20 60,70 | 4 65,50 | 24 62,92 | 28 52,43 | 1 65,00 | 13 68,08 | | 59 58,17 | 5 60,80 |
| Гвардейский ГО | 103 61,59 | 65 43,23 | 84 3,98 | 16 52,88 | 12 48,42 | 5 43,40 | 20 55,15 | 20 54,60 | 3 62,00 | 3 49,33 | | 54 51,83 | 4 57,50 |
| ГО «Г. Калининград» | 2390 67,41 | 1770 50,89 | 1356 4,06 | 612 54,14 | 271 62,03 | 180 59,34 | 377 62,50 | 369 53,43 | 47 61,74 | 253 72,68 | 26 69,58 | 1184 57,96 | 203 62,86 |
| Гурьевский ГО | 161 58,95 | 128 41,38 | 64 3,59 | 41 48,02 | 11 49,45 | 12 62,58 | 24 47,50 | 27 45,30 | 1 32,00 | 3 65,33 | 1 37,00 | 98 49,91 | 9 62,22 |
| Гусевский ГО | 99 70,26 | 95 50,52 | 40 4,30 | 35 57,23 | 15 64,27 | 8 53,63 | 19 66,95 | 17 56,29 | 1 85,00 | 3 73,33 | 1 86,00 | 37 60,16 | 7 68,14 |
| Зеленоградский район | 62 66,89 | 51 48,06 | 45 4,31 | 13 49,46 | 1 44,00 | 3 40,33 | 6 62,17 | 8 40,38 | 2 69,50 | 4 60,00 | 5 64,60 | 32 53,72 | 6 55,50 |
| Краснознаменский МР | 38 62,03 | 31 37,81 | 33 3,79 | 2 52,00 | 4 55,25 | 2 54,50 | 9 62,00 | 2 45,00 | 0,00 | | | 25 46,08 | 1 54,00 |
| Ладушкинский ГО | 10 50,10 | 2 36,00 | 9 3,11 | | | 1 34,00 | | | 1 43,00 | | | 6 43,17 | |
| Мамоновский ГО | 25 64,12 | 20 36,95 | 18 3,50 | 3 50,33 | 2 62,00 | | 6 51,17 | 10 46,30 | | 3 69,33 | | 18 52,39 | 3 70,00 |
| Неманский МР | 64 60,64 | 51 43,67 | 60 4,07 | 15 48,73 | 4 55,00 | 1 51,00 | 7 49,00 | 7 43,29 | 4 52,75 | 2 29,00 | 1 40,00 | 41 47,41 | 2 41,00 |
| Нестеровский район | 38 56,50 | 35 37,71 | 37 3,97 | 6 48,50 | 3 37,00 | 5 53,40 | 6 52,00 | 6 35,17 | 1 50,00 | 1 31,00 | 2 38,50 | 25 48,60 | 4 54,75 |
| Озерский ГО | 44 62,89 | 37 40,97 | 44 4,09 | 8 52,00 | 1 29,00 | 1 42,00 | 6 41,50 | 4 59,00 | 7 75,86 | 3 59,00 | 1 30,00 | 27 49,44 | 3 58,33 |

Окончание табл.

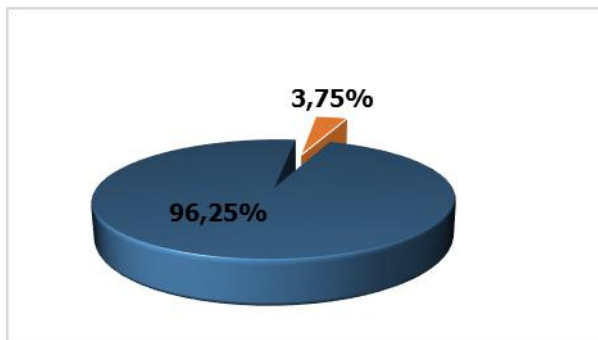
| Муниципальное образование | Общеобразовательный предмет | | | | | | | | | | | | |
|---------------------------|-----------------------------|------------------|-----------------|--------------|--------------|--------------|--------------|--------------|--------------|-----------------|---------------|----------------|--------------|
| | Русский язык | Математика проф. | Математика баз. | Физика | Химия | Информатика | Биология | История | География | Английский язык | Немецкий язык | Обществознание | Литература |
| Пионерский ГО | 35 61,49 | 25 48,76 | 11 3,82 | 12 44,33 | 1 65,00 | 3 49,67 | 6 60,83 | 2 36,50 | | 5 76,60 | | 15 54,60 | 3 69,00 |
| Полесский МР | 52 61,54 | 39 49,13 | 43 4,21 | 18 45,78 | 6 52,50 | 1 27,00 | 7 53,29 | 6 41,17 | | 1 74,00 | 1 43,00 | 22 49,05 | 5 46,40 |
| Правдинский район | 74 61,07 | 52 46,17 | 55 3,93 | 16 45,63 | 6 54,17 | 1 73,00 | 14 59,93 | 10 47,70 | 5 61,80 | 1 80,00 | | 45 51,84 | 3 54,33 |
| Светловский ГО | 96 65,16 | 90 45,63 | 57 4,18 | 35 44,66 | 11 42,45 | 7 39,57 | 20 55,25 | 13 42,54 | 5 55,60 | 4 66,75 | 1 71,00 | 47 56,28 | 4 61,50 |
| Светлогорский район | 36 69,56 | 27 47,11 | 29 4,41 | 6 48,00 | 3 69,67 | 2 59,50 | 2 79,00 | 15 53,07 | | 6 68,83 | | 28 61,07 | 5 63,20 |
| Славский МР | 58 63,50 | 38 39,18 | 58 4,09 | 4 46,50 | 13 53,77 | | 16 58,19 | 5 44,20 | | 3 58,33 | | 29 48,72 | 5 52,20 |
| Советский ГО | 169 66,27 | 130 48,15 | 95 3,98 | 45 48,64 | 24 60,25 | 14 55,71 | 35 57,34 | 26 52,73 | 2 77,00 | 8 60,63 | | 97 56,49 | 15 62,00 |
| Черняховский МР | 240 62,73 | 142 47,18 | 187 4,09 | 61 52,30 | 23 65,83 | 12 50,08 | 26 64,27 | 31 49,35 | 6 63,83 | 7 64,14 | | 99 54,02 | 8 58,50 |
| Янтарный ГО | 19 74,53 | 18 46,83 | 3 4,00 | 2 43,00 | 3 48,67 | | 3 57,00 | 3 56,67 | 1 60,00 | 2 39,50 | | 14 47,79 | 1 59,00 |
| Государственные ОО | 82 57,45 | 61 40,13 | 46 3,50 | 35 49,54 | 2 51,00 | 10 44,20 | 6 53,17 | 14 45,00 | 2 44,00 | 3 45,67 | 1 43,00 | 40 45,50 | 6 34,00 |
| Негосударственные ОО | 14 75,29 | 13 63,62 | 6 4,17 | 4 75,75 | 1 87,00 | 1 66,00 | 1 95,00 | 1 47,00 | | 1 95,00 | 1 47,00 | 6 61,17 | 2 61,50 |
| Выпускники прошлых лет | 178 51,82 | 106 32,14 | | 112 42,95 | 27 48,07 | 13 56,92 | 42 53,98 | 56 42,57 | | 23 59,35 | 4 61,00 | 118 45,39 | 21 54,38 |
| Всего участников | 4310 | 3215 | 2514 | 1160 | 470 | 291 | 700 | 700 | 91 | 355 | 48 | 2225 | 327 |
| Средний балл | 64,99 | 51,41 | 4,03 | 51,46 | 59,29 | 56,40 | 59,86 | 50,46 | 61,63 | 70,31 | 62,32 | 58,96 | 60,76 |

Информация о количестве сдавших ЕГЭ в 2013 – 2015 годах

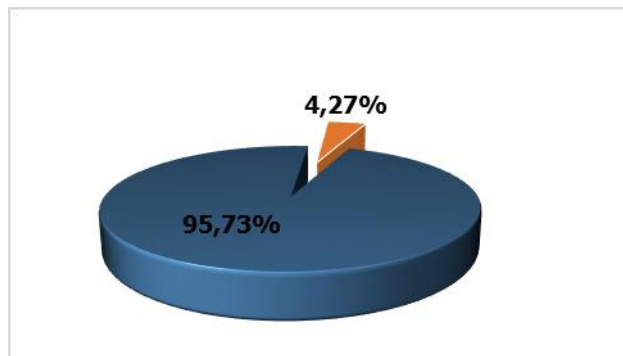
| Предмет | 2013 | | | 2014 | | | 2015 | | |
|-----------------------|---------------|---------------------|--------------|---------------|---------------------|--------------|----------------|---------------|--------------|
| | основной этап | дополнительный этап | Итого | основной этап | дополнительный этап | Итого | досрочный этап | основной этап | Итого |
| Русский язык | 5099 | 207 | 5306 | 4351 | 196 | 4547 | 17 | 4293 | 4310 |
| Математика профильная | 5054 | 150 | 5204 | 4349 | 151 | 4500 | 14 | 3201 | 3215 |
| Математика базовая | | | | | | | 2 | 2512 | 2514 |
| Физика | 1259 | 78 | 1337 | 1189 | 114 | 1303 | 9 | 1151 | 1160 |
| Химия | 512 | 16 | 528 | 481 | 9 | 490 | 7 | 463 | 470 |
| Информатика | 342 | 4 | 346 | 305 | 12 | 317 | 1 | 290 | 291 |
| Биология | 810 | 36 | 846 | 723 | 28 | 751 | 6 | 694 | 700 |
| История | 848 | 63 | 911 | 609 | 44 | 653 | 10 | 690 | 700 |
| География | 161 | 1 | 162 | 118 | 1 | 119 | | 91 | 91 |
| Английский язык | 364 | 8 | 372 | 329 | 10 | 339 | 2 | 353 | 355 |
| Немецкий язык | 43 | 1 | 44 | 58 | 2 | 60 | | 48 | 48 |
| Французский язык | 1 | | 1 | | | | | | 0 |
| Обществознание | 2682 | 105 | 2787 | 2192 | 85 | 2277 | 17 | 2208 | 2225 |
| Литература | 403 | 15 | 418 | 306 | 18 | 324 | 1 | 326 | 327 |
| ИТОГО | 17578 | 684 | 18262 | 15010 | 670 | 15680 | 86 | 16320 | 16406 |

Доля участников, сдававших ЕГЭ в 2013 – 2015 годах

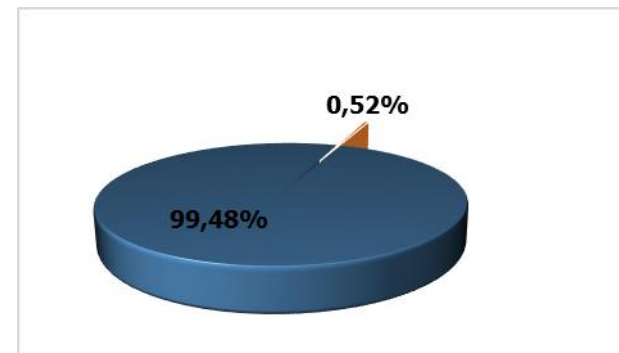
2013



2014



2015



**Информация об обучающихся образовательных учреждений, набравших баллы ниже минимального балла¹
по основным предметам в разрезе по муниципальным образованиям**

| Муниципальное образование | Кол-во выпускников | Количество выпускников, набравших баллы ниже минимального | | из них | | | | | | | | | | | |
|---------------------------|--------------------|---|-------|--------------------------|---|---|--------------------------------------|---|---|---|---|---|---|---|---|
| | | | | только по русскому языку | | | только по математике базовый уровень | | | только по математике профильный уровень | | | и по русскому языку и по математике базового и профильного уровня | | |
| | | всего | % | дневная форма обучения | вечерняя форма обучения, У КП, экстернат, СПО | выпускники не прошедшие ГИА в предыдущие годы | дневная форма обучения | вечерняя форма обучения, У КП, экстернат, СПО | выпускники не прошедшие ГИА в предыдущие годы | дневная форма обучения | вечерняя форма обучения, У КП, экстернат, СПО | выпускники не прошедшие ГИА в предыдущие годы | дневная форма обучения | вечерняя форма обучения, У КП, экстернат, СПО | выпускники не прошедшие ГИА в предыдущие годы |
| Багратионовский МР | 79 | 1 | 1,27 | - | - | - | 1 | - | - | - | - | - | - | - | - |
| Балтийский МР | 145 | 5 | 3,45 | - | 1 | - | - | 3 | - | - | - | - | - | 1 | - |
| Гвардейский ГО | 103 | 2 | 1,94 | - | - | - | 2 | - | - | - | - | - | - | - | - |
| ГО»Г. Калининград» | 2396 | 31 | 1,29 | - | - | - | 10 | 12 | 1 | 3 | - | 1 | - | 4 | - |
| Гурьевский ГО | 163 | 4 | 2,45 | 1 | - | - | 3 | - | - | - | - | - | - | - | - |
| Гусевский ГО | 99 | - | 0,00 | - | - | - | - | - | - | - | - | - | - | - | - |
| Зеленоградский район | 62 | - | 0,00 | - | - | - | - | - | - | - | - | - | - | - | - |
| Краснознаменский МР | 39 | 1 | 2,56 | - | - | - | 1 | - | - | - | - | - | - | - | - |
| Ладушкинский ГО | 10 | 2 | 20,00 | - | - | - | 2 | - | - | - | - | - | - | - | - |
| Мамоновский ГО | 25 | 3 | 12,00 | - | - | - | 3 | - | - | - | - | - | - | - | - |
| Неманский МР | 64 | - | 0,00 | - | - | - | - | - | - | - | - | - | - | - | - |
| Нестеровский район | 38 | - | 0,00 | - | - | - | - | - | - | - | - | - | - | - | - |
| Озерский МР | 44 | - | 0,00 | - | - | - | - | - | - | - | - | - | - | - | - |

¹ С учетом пересдачи в резервные дни

| Муниципальное образование | Кол-во выпускников | Количество выпускников, набравших баллы ниже минимального | | из них | | | | | | | | | | | |
|---------------------------|--------------------|---|-------------|--------------------------|---|---|--------------------------------------|---|---|---|---|---|---|---|---|
| | | | | только по русскому языку | | | только по математике базовый уровень | | | только по математике профильный уровень | | | и по русскому языку и по математике базового и профильного уровня | | |
| | | всего | % | дневная форма обучения | вечерняя форма обучения, УСП, экстернат | выпускники не прошедшие ГИА в предыдущие годы | дневная форма обучения | вечерняя форма обучения, УСП, экстернат | выпускники не прошедшие ГИА в предыдущие годы | дневная форма обучения | вечерняя форма обучения, УСП, экстернат | выпускники не прошедшие ГИА в предыдущие годы | дневная форма обучения | вечерняя форма обучения, УСП, экстернат | выпускники не прошедшие ГИА в предыдущие годы |
| Пионерский ГО | 36 | – | 0,00 | – | – | – | – | – | – | – | – | – | – | – | – |
| Полесский МР | 53 | – | 0,00 | – | – | – | – | – | – | – | – | – | – | – | – |
| Правдинский район | 74 | 1 | 1,35 | – | – | – | 1 | – | – | – | – | – | – | – | – |
| Светловский ГО | 96 | 1 | 1,04 | – | – | – | 1 | – | – | – | – | – | – | – | – |
| Светлогорский район | 36 | – | 0,00 | – | – | – | – | – | – | – | – | – | – | – | – |
| Славский МР | 58 | – | 0,00 | – | – | – | – | – | – | – | – | – | – | – | – |
| Советский ГО | 169 | – | 0,00 | – | – | – | – | – | – | – | – | – | – | – | – |
| Черняховский МР | 240 | – | 0,00 | – | – | – | – | – | – | – | – | – | – | – | – |
| Янтарный ГО | 19 | – | 0,00 | – | – | – | – | – | – | – | – | – | – | – | – |
| Государственные ОО | 83 | 11 | 13,25 | – | – | – | – | 6 | – | – | 5 | – | – | – | – |
| Негосударственные ОО | 14 | – | 0,00 | – | – | – | – | – | – | – | – | – | – | – | – |
| Итого | 4145 | 62 | 1,50 | 1 | 1 | 0 | 24 | 21 | 1 | 3 | 5 | 1 | 0 | 5 | 0 |

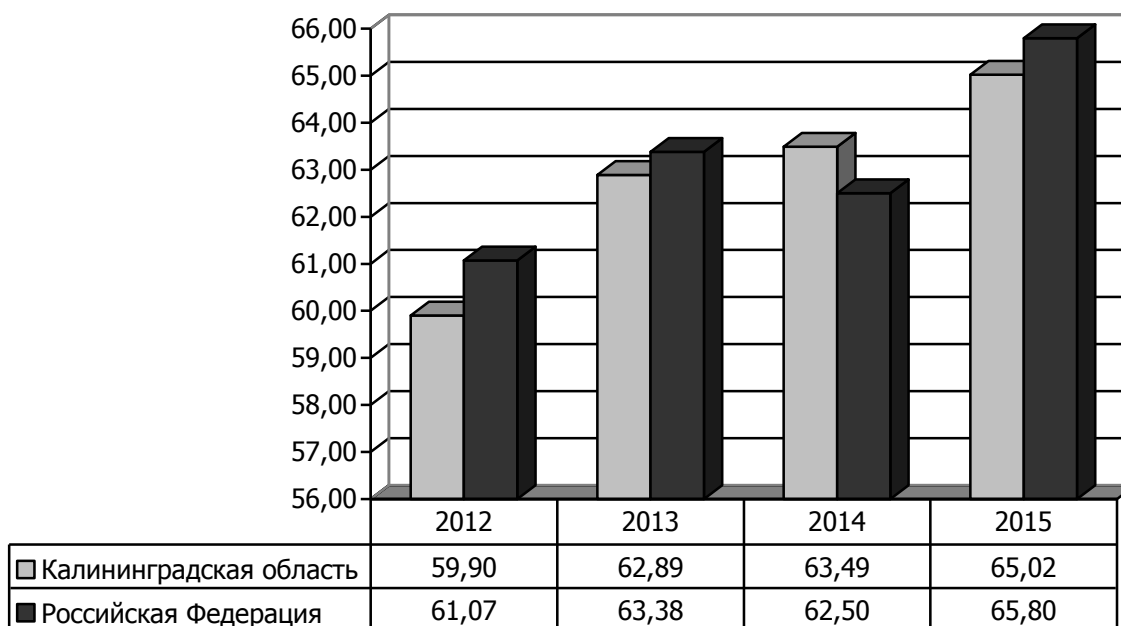
**СТАТИСТИЧЕСКИЕ РЕЗУЛЬТАТЫ
ЕДИНОГО ГОСУДАРСТВЕННОГО ЭКЗАМЕНА**

Сравнение с Российской Федерацией

Русский язык

| Год | Средний балл по стобальной шкале | |
|------|----------------------------------|----------------------|
| | Калининградская область | Российская Федерация |
| 2012 | 59,90 | 61,07 |
| 2013 | 62,89 | 63,38 |
| 2014 | 63,49 | 62,50 |
| 2015 | 65,02 | 65,80 |

**Сравнительная диаграмма среднего балла
по стобальной шкале**

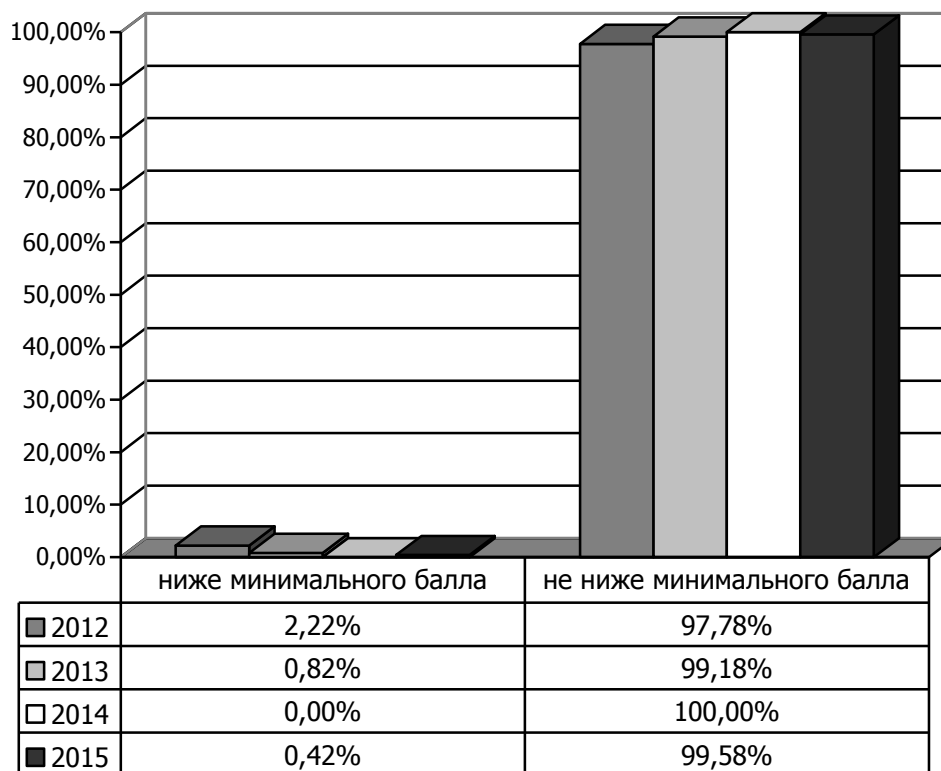


**Статистические результаты единого государственного экзамена
в 2012—2015 годах**

Русский язык

| Показатель | 2012 | 2013 | 2014 | 2015 |
|---|-------|-------|--------|-------|
| Число участников | 4283 | 5099 | 4351 | 4310 |
| Число общеобразовательных организаций | 138 | 143 | 142 | 142 |
| Количество выпускников прошлых лет, сдававших ЕГЭ в мае-июне | 228 | 203 | 144 | 178 |
| Средний балл по стобальной шкале | 59,90 | 62,89 | 63,49 | 65,02 |
| Средний балл по стобальной шкале (по общеобразовательным организациям) | 60,37 | 63,20 | 63,72 | 65,56 |
| Процент участников ЕГЭ, набравших выше 90 баллов | 2,29 | 1,94 | 3,59 | 4,01 |
| Процент участников ЕГЭ, набравших не ниже минимального количества баллов | 97,78 | 99,18 | 100,00 | 99,58 |
| Число выпускников, получивших 100 баллов | 4 | 6 | 10 | 13 |
| Минимальное количество баллов, подтверждающих освоение программ среднего общего образования | 36 | 36 | 24 | 24 |

**Сравнительная диаграмма доли учащихся,
получивших соответствующий балл**



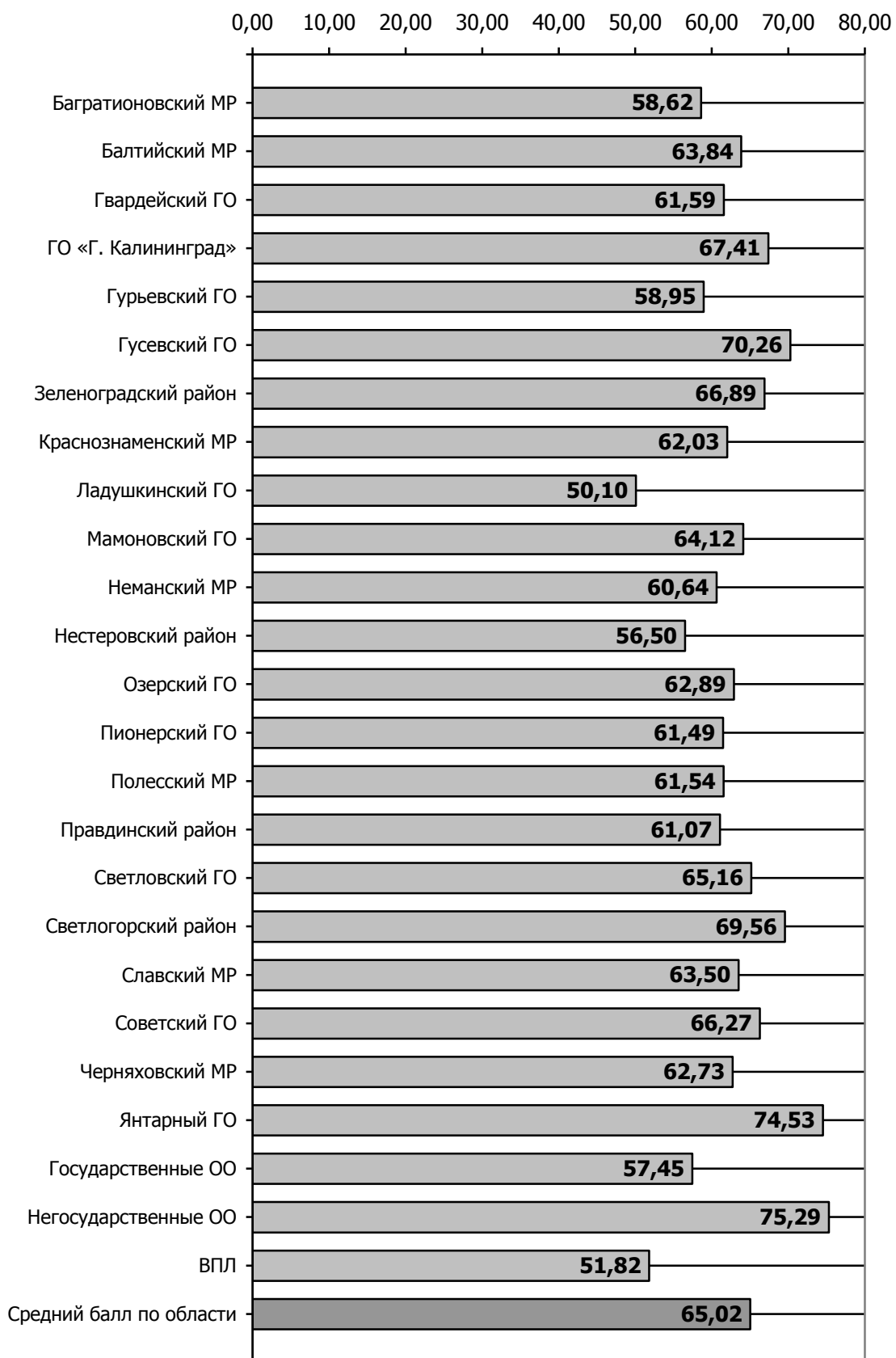
**Статистические результаты ЕГЭ по русскому языку в 2015 году
(по муниципальным образованиям)**

| Муниципальное образование | Число участников | Количество и процент участников, набравших соответствующее количество баллов | | | | Количество участников ЕГЭ, набравших выше 90 баллов | Средний балл по сто-балльной шкале |
|-----------------------------|------------------|--|-------------|---|--------------|---|------------------------------------|
| | | ниже установленного минимального балла | | не ниже установленного минимального балла | | | |
| | | кол-во | % | кол-во | % | | |
| Багратионовский МР | 79 | 0 | 0,00 | 79 | 100,00 | 0 | 58,62 |
| Балтийский МР | 144 | 2 | 1,39 | 142 | 98,61 | 4 | 63,84 |
| Гвардейский ГО | 103 | 0 | 0,00 | 103 | 100,00 | 1 | 61,59 |
| ГО «Г. Калининград» | 2390 | 4 | 0,17 | 2386 | 99,83 | 137 | 67,41 |
| Гурьевский ГО | 161 | 1 | 0,62 | 160 | 99,38 | 3 | 58,95 |
| Гусевский ГО | 99 | 0 | 0,00 | 99 | 100,00 | 2 | 70,26 |
| Зеленоградский район | 62 | 0 | 0,00 | 62 | 100,00 | 1 | 66,89 |
| Краснознаменский МР | 38 | 0 | 0,00 | 38 | 100,00 | 0 | 62,03 |
| Ладушкинский ГО | 10 | 0 | 0,00 | 10 | 100,00 | 0 | 50,10 |
| Мамоновский ГО | 25 | 0 | 0,00 | 25 | 100,00 | 0 | 64,12 |
| Неманский МР | 64 | 0 | 0,00 | 64 | 100,00 | 0 | 60,64 |
| Нестеровский район | 38 | 0 | 0,00 | 38 | 100,00 | 0 | 56,50 |
| Озерский ГО | 44 | 0 | 0,00 | 44 | 100,00 | 0 | 62,89 |
| Пионерский ГО | 35 | 0 | 0,00 | 35 | 100,00 | 0 | 61,49 |
| Полесский МР | 52 | 0 | 0,00 | 52 | 100,00 | 1 | 61,54 |
| Правдинский район | 74 | 0 | 0,00 | 74 | 100,00 | 2 | 61,07 |
| Светловский ГО | 96 | 0 | 0,00 | 96 | 100,00 | 4 | 65,16 |
| Светлогорский район | 36 | 0 | 0,00 | 36 | 100,00 | 1 | 69,56 |
| Славский МР | 58 | 0 | 0,00 | 58 | 100,00 | 2 | 63,50 |
| Советский ГО | 169 | 0 | 0,00 | 169 | 100,00 | 6 | 66,27 |
| Черняховский МР | 240 | 0 | 0,00 | 240 | 100,00 | 4 | 62,73 |
| Янтарный ГО | 19 | 0 | 0,00 | 19 | 100,00 | 2 | 74,53 |
| Государственные ОО | 82 | 0 | 0,00 | 82 | 100,00 | 0 | 57,45 |
| Негосударственные ОО | 14 | 0 | 0,00 | 14 | 100,00 | 1 | 75,29 |
| Выпускники прошлых лет(ВПЛ) | 178 | 11 | 6,18 | 167 | 93,82 | 2 | 51,82 |
| Итого | 4310 | 18 | 0,42 | 4292 | 99,58 | 173 | 65,02 |

**Статистические результаты ЕГЭ по русскому языку участников,
допущенных к повторной сдаче экзамена в 2015 году
(по муниципальным образованиям)**

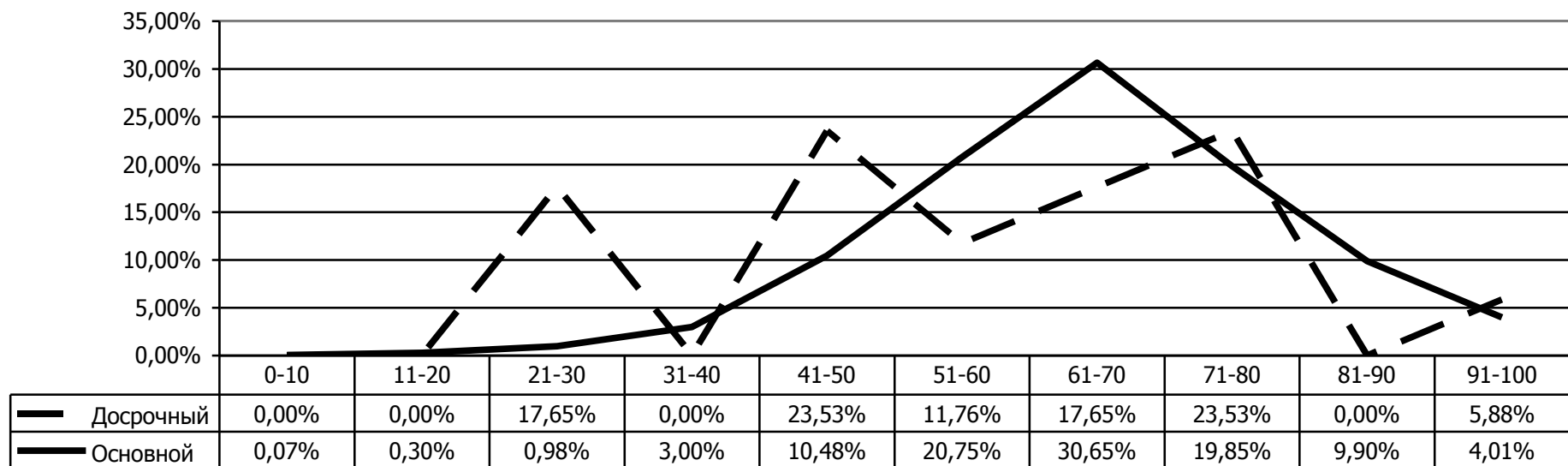
| Муниципальное образование | Число участников | Количество и процент участников, допущенных к повторной сдаче | | Количество и процент участников (от допущенных к пересдаче), набравших соответствующее количество баллов ^[3] | | | |
|---------------------------|------------------|---|-------------|---|--------------|---|--------------|
| | | | | ниже установленного минимального балла | | не ниже установленного минимального балла | |
| | | кол-во | % | кол-во | % | кол-во | % |
| Багратионовский МР | 79 | 1 | 1,27 | 0 | 0,00 | 1 | 100,00 |
| Балтийский МР | 144 | – | – | – | – | – | – |
| Гвардейский ГО | 103 | – | – | – | – | – | – |
| ГО «Г. Калининград» | 2390 | 2 | 0,08 | 1 | 50,00 | 1 | 50,00 |
| Гурьевский ГО | 161 | 1 | 0,62 | 1 | 100,00 | 0 | 0,00 |
| Гусевский ГО | 99 | – | – | – | – | – | – |
| Зеленоградский район | 62 | – | – | – | – | – | – |
| Краснознаменский МР | 38 | – | – | – | – | – | – |
| Ладушкинский ГО | 10 | – | – | – | – | – | – |
| Мамоновский ГО | 25 | – | – | – | – | – | – |
| Неманский МР | 64 | – | – | – | – | – | – |
| Нестеровский район | 38 | – | – | – | – | – | – |
| Озерский ГО | 44 | – | – | – | – | – | – |
| Пионерский ГО | 35 | – | – | – | – | – | – |
| Полесский МР | 52 | 1 | 1,92 | 0 | 0,00 | 1 | 100,00 |
| Правдинский район | 74 | – | – | – | – | – | – |
| Светловский ГО | 96 | – | – | – | – | – | – |
| Светлогорский район | 36 | – | – | – | – | – | – |
| Славский МР | 58 | – | – | – | – | – | – |
| Советский ГО | 169 | – | – | – | – | – | – |
| Черняховский МР | 240 | – | – | – | – | – | – |
| Янтарный ГО | 19 | – | – | – | – | – | – |
| Государственные ОО | 82 | – | – | – | – | – | – |
| Негосударственные ОО | 14 | – | – | – | – | – | – |
| Итого | 4132 | 5 | 0,12 | 2 | 40,00 | 3 | 60,00 |

Средний балл ЕГЭ по русскому языку (по стобалльной шкале)



**Статистические результаты
единого государственного экзамена по русскому языку в 2015 году
Досрочный этап — основной этап**

| Этап | Число участников | Балл | | | Диапазон тестовых баллов | | | | | | | | | |
|--------------|------------------|--------------|------------|----------|--------------------------|-------------|-------------|-------------|--------------|--------------|--------------|--------------|-------------|--------------------|
| | | Средний | Высший | Низший | 0—10 | 11—20 | 21—30 | 31—40 | 41—50 | 51—60 | 61—70 | 71—80 | 81—90 | 91—100/ 100 |
| Досрочный | 17 | 57,12 | 92 | 24 | 0 | 0 | 3 | 0 | 4 | 2 | 3 | 4 | 0 | 1 |
| Основной | 4293 | 65,02 | 100 | 0 | 3 | 13 | 42 | 129 | 450 | 891 | 1316 | 852 | 425 | 172/13 |
| Всего | 4310 | 64,99 | 100 | 0 | 3 | 13 | 45 | 129 | 454 | 893 | 1319 | 856 | 425 | 173/13 |
| % | | | | | 0,07 | 0,30 | 1,04 | 2,99 | 10,53 | 20,72 | 30,60 | 19,86 | 9,86 | 4,01 |



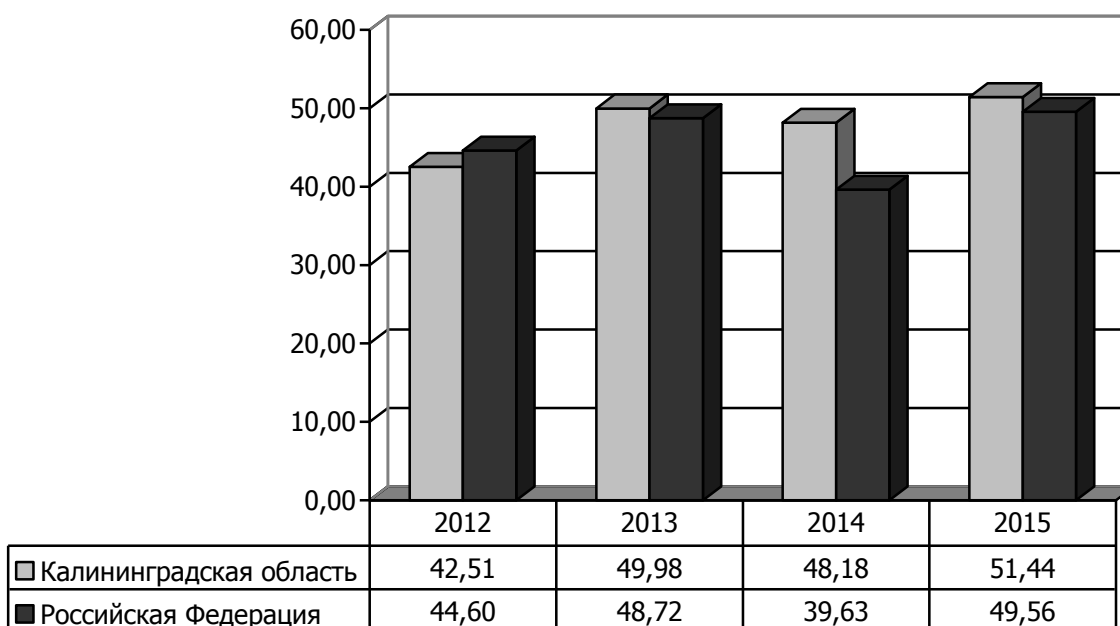
**СТАТИСТИЧЕСКИЕ РЕЗУЛЬТАТЫ
ЕДИНОГО ГОСУДАРСТВЕННОГО ЭКЗАМЕНА**

Сравнение с Российской Федерацией

Математика профильный уровень

| Год | Средний балл по стобалльной шкале | |
|------|-----------------------------------|----------------------|
| | Калининградская область | Российская Федерация |
| 2012 | 42,51 | 44,60 |
| 2013 | 49,98 | 48,72 |
| 2014 | 48,18 | 39,63 |
| 2015 | 51,44 | 49,56 |

**Сравнительная диаграмма среднего балла
по стобалльной шкале**

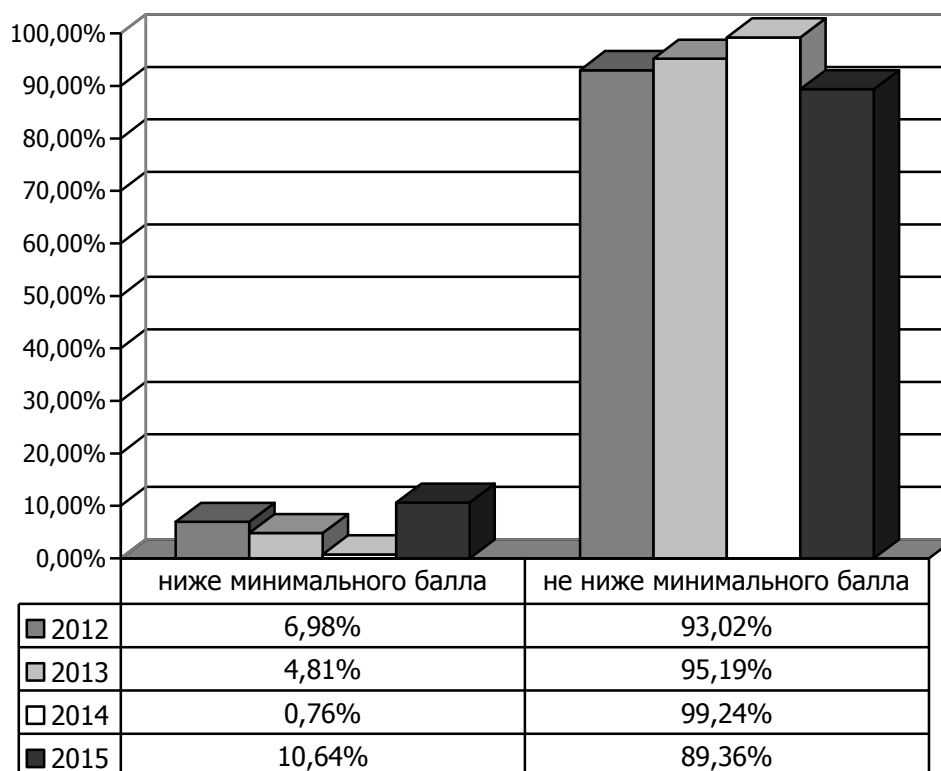


**Статистические результаты единого государственного экзамена
в 2012—2015 годах**

Математика профильный уровень

| Показатель | 2012 | 2013 | 2014 | 2015 |
|---|-------|-------|-------|-------|
| Число участников | 4210 | 5054 | 4351 | 3215 |
| Число общеобразовательных организаций | 138 | 143 | 142 | 142 |
| Количество выпускников прошлых лет, сдававших ЕГЭ в мае-июне | 138 | 137 | 93 | 94 |
| Средний балл по стобальной шкале | 42,51 | 49,98 | 48,18 | 51,44 |
| Средний балл по стобальной шкале (по общеобразовательным организациям) | 43,18 | 50,58 | 48,44 | 51,57 |
| Процент участников ЕГЭ, набравших выше 90 баллов | 0,05 | 0,65 | 0,23 | 0,09 |
| Процент участников ЕГЭ, набравших не ниже минимального количества баллов | 93,02 | 95,19 | 99,24 | 89,36 |
| Число выпускников, получивших 100 баллов | 0 | 3 | 1 | 0 |
| Минимальное количество баллов, подтверждающих освоение программ среднего общего образования | 24 | 24 | 20 | 27 |

**Сравнительная диаграмма доли учащихся,
получивших соответствующий балл**



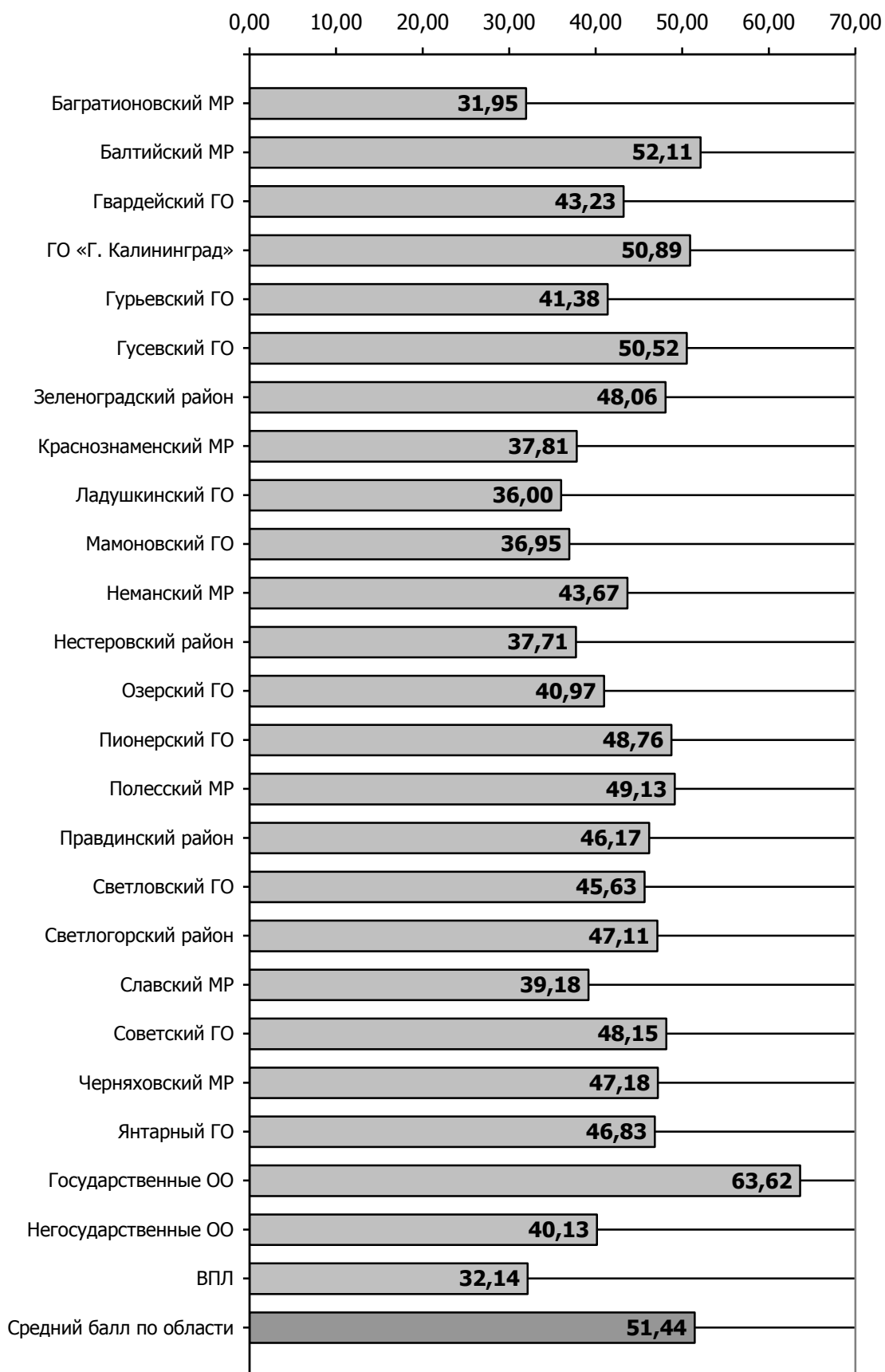
**Статистические результаты ЕГЭ
по математике профильного уровня в 2015 году
(по муниципальным образованиям)**

| Муниципальное образование | Число участников | Количество и процент участников, набравших соответствующее количество баллов | | | | Количество участников ЕГЭ, набравших выше 90 баллов | Средний балл по сто-бальной шкале |
|------------------------------|------------------|--|--------------|---|--------------|---|-----------------------------------|
| | | ниже установленного минимального балла | | не ниже установленного минимального балла | | | |
| | | кол-во | % | кол-во | % | | |
| Багратионовский МР | 65 | 29 | 44,62 | 36 | 55,38 | 0 | 31,95 |
| Балтийский МР | 124 | 9 | 7,26 | 115 | 92,74 | 0 | 52,11 |
| Гвардейский ГО | 65 | 13 | 20,00 | 52 | 80,00 | 0 | 43,23 |
| ГО «Г. Калининград» | 1770 | 129 | 7,29 | 1641 | 92,71 | 3 | 50,89 |
| Гурьевский ГО | 128 | 14 | 10,94 | 114 | 89,06 | 0 | 41,38 |
| Гусевский ГО | 95 | 1 | 1,05 | 94 | 98,95 | 0 | 50,52 |
| Зеленоградский район | 51 | 3 | 5,88 | 48 | 94,12 | 0 | 48,06 |
| Краснознаменский МР | 31 | 7 | 22,58 | 24 | 77,42 | 0 | 37,81 |
| Ладушкинский ГО | 2 | 0 | 0,00 | 2 | 100,00 | 0 | 36,00 |
| Мамоновский ГО | 20 | 9 | 45,00 | 11 | 55,00 | 0 | 36,95 |
| Неманский МР | 51 | 5 | 9,80 | 46 | 90,20 | 0 | 43,67 |
| Нестеровский район | 35 | 9 | 25,71 | 26 | 74,29 | 0 | 37,71 |
| Озерский ГО | 37 | 7 | 18,92 | 30 | 81,08 | 0 | 40,97 |
| Пионерский ГО | 25 | 0 | 0,00 | 25 | 100,00 | 0 | 48,76 |
| Полесский МР | 39 | 2 | 5,13 | 37 | 94,87 | 0 | 49,13 |
| Правдинский район | 52 | 5 | 9,62 | 47 | 90,38 | 0 | 46,17 |
| Светловский ГО | 90 | 12 | 13,33 | 78 | 86,67 | 0 | 45,63 |
| Светлогорский район | 27 | 1 | 3,70 | 26 | 96,30 | 0 | 47,11 |
| Славский МР | 38 | 7 | 18,42 | 31 | 81,58 | 0 | 39,18 |
| Советский ГО | 130 | 10 | 7,69 | 120 | 92,31 | 0 | 48,15 |
| Черняховский МР | 142 | 13 | 9,15 | 129 | 90,85 | 0 | 47,18 |
| Янтарный ГО | 18 | 0 | 0,00 | 18 | 100,00 | 0 | 46,83 |
| Государственные ОО | 61 | 15 | 24,59 | 46 | 75,41 | 0 | 63,62 |
| Негосударственные ОО | 13 | 1 | 7,69 | 12 | 92,31 | 0 | 40,13 |
| Выпускники прошлых лет (ВПЛ) | 106 | 41 | 38,68 | 65 | 61,32 | 0 | 32,14 |
| Итого | 3215 | 342 | 10,64 | 2873 | 89,36 | 3 | 51,44 |

**Статистические результаты ЕГЭ по математике профильного уровня
участников, допущенных к повторной сдаче экзамена в 2015 году
(по муниципальным образованиям)**

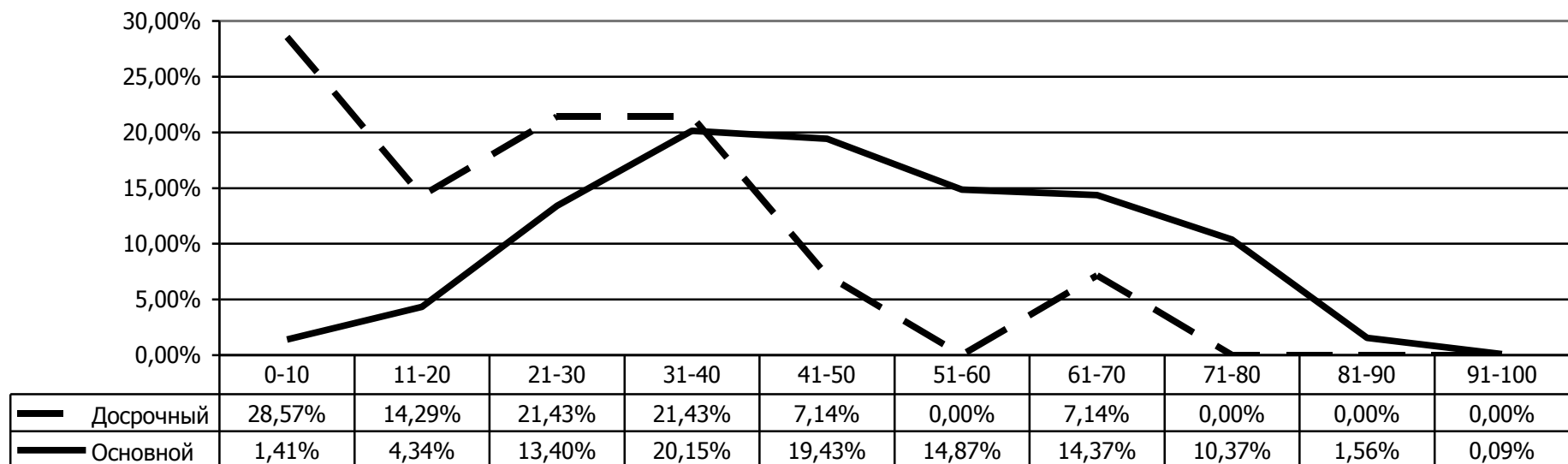
| Муниципальное образование | Число участников | Количество и процент участников, допущенных к повторной сдаче | | Количество и процент участников (от допущенных к пересдаче), набравших соответствующее количество баллов ^[3] | | | |
|---------------------------|------------------|---|-------------|---|--------------|---|--------------|
| | | | | ниже установленного минимального балла | | не ниже установленного минимального балла | |
| | | кол-во | % | кол-во | % | кол-во | % |
| Багратионовский МР | 65 | – | – | – | – | – | – |
| Балтийский МР | 124 | 1 | 0,81 | 0 | 0,00 | 1 | 100,00 |
| Гвардейский ГО | 65 | – | – | – | – | – | – |
| ГО «Г. Калининград» | 1770 | 6 | 0,34 | 3 | 50,00 | 3 | 50,00 |
| Гурьевский ГО | 128 | 1 | 0,78 | 0 | 0,00 | 1 | 100,00 |
| Гусевский ГО | 95 | – | – | – | – | – | – |
| Зеленоградский район | 51 | – | – | – | – | – | – |
| Краснознаменский МР | 31 | – | – | – | – | – | – |
| Ладужинский ГО | 2 | – | – | – | – | – | – |
| Мамоновский ГО | 20 | – | – | – | – | – | – |
| Неманский МР | 51 | – | – | – | – | – | – |
| Нестеровский район | 35 | – | – | – | – | – | – |
| Озерский ГО | 37 | – | – | – | – | – | – |
| Пионерский ГО | 25 | – | – | – | – | – | – |
| Полесский МР | 39 | – | – | – | – | – | – |
| Правдинский район | 52 | – | – | – | – | – | – |
| Светловский ГО | 90 | – | – | – | – | – | – |
| Светлогорский район | 27 | – | – | – | – | – | – |
| Славский МР | 38 | – | – | – | – | – | – |
| Советский ГО | 130 | – | – | – | – | – | – |
| Черняховский МР | 142 | – | – | – | – | – | – |
| Янтарный ГО | 18 | – | – | – | – | – | – |
| Государственные ОО | 61 | – | – | – | – | – | – |
| Негосударственные ОО | 13 | – | – | – | – | – | – |
| Итого | 3109 | 8 | 0,26 | 3 | 37,50 | 5 | 62,50 |

Средний балл ЕГЭ по математике профильного уровня (по стобалльной шкале)



**Статистические результаты
единого государственного экзамена по математике профильного уровня в 2015 году
Досрочный этап — основной этап**

| Этап | Число участников | Балл | | | Диапазон тестовых баллов | | | | | | | | | | |
|--------------|------------------|--------------|-----------|----------|--------------------------|-------------|--------------|--------------|--------------|--------------|--------------|--------------|-------------|--------------------|--|
| | | Средний | Высший | Низший | 0—10 | 11—20 | 21—30 | 31—40 | 41—50 | 51—60 | 61—70 | 71—80 | 81—90 | 91—100/ 100 | |
| Досрочный | 14 | 38,86 | 68 | 9 | 4 | 2 | 3 | 3 | 1 | 0 | 1 | 0 | 0 | 0 | |
| Основной | 3201 | 51,44 | 96 | 0 | 45 | 139 | 429 | 645 | 622 | 476 | 460 | 332 | 50 | 3 | |
| Всего | 3215 | 51,41 | 96 | 0 | 49 | 141 | 432 | 648 | 623 | 476 | 461 | 332 | 50 | 3 | |
| % | | | | | 1,52 | 4,39 | 13,44 | 20,16 | 19,38 | 14,81 | 14,34 | 10,33 | 1,56 | 0,09 | |



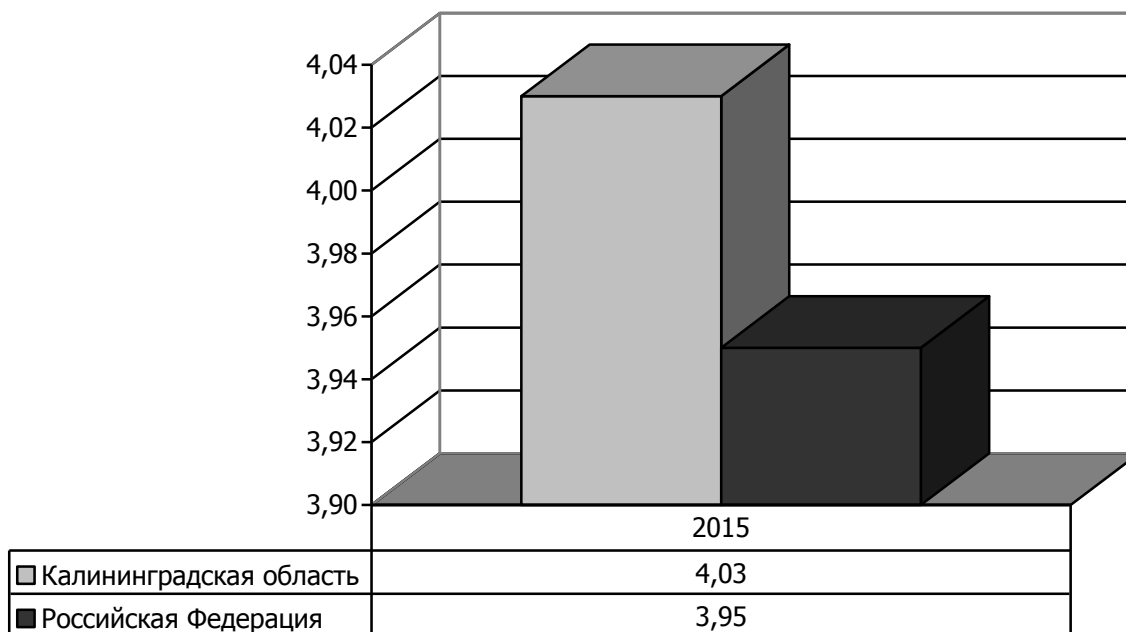
**СТАТИСТИЧЕСКИЕ РЕЗУЛЬТАТЫ
ЕДИНОГО ГОСУДАРСТВЕННОГО ЭКЗАМЕНА**

Сравнение с Российской Федерацией

Математика базовый уровень

| Год | Средний балл по 5-балльной шкале | |
|------|----------------------------------|----------------------|
| | Калининградская область | Российская Федерация |
| 2015 | 4,03 | 3,95 |

**Сравнительная диаграмма среднего балла
по пятибалльной шкале**

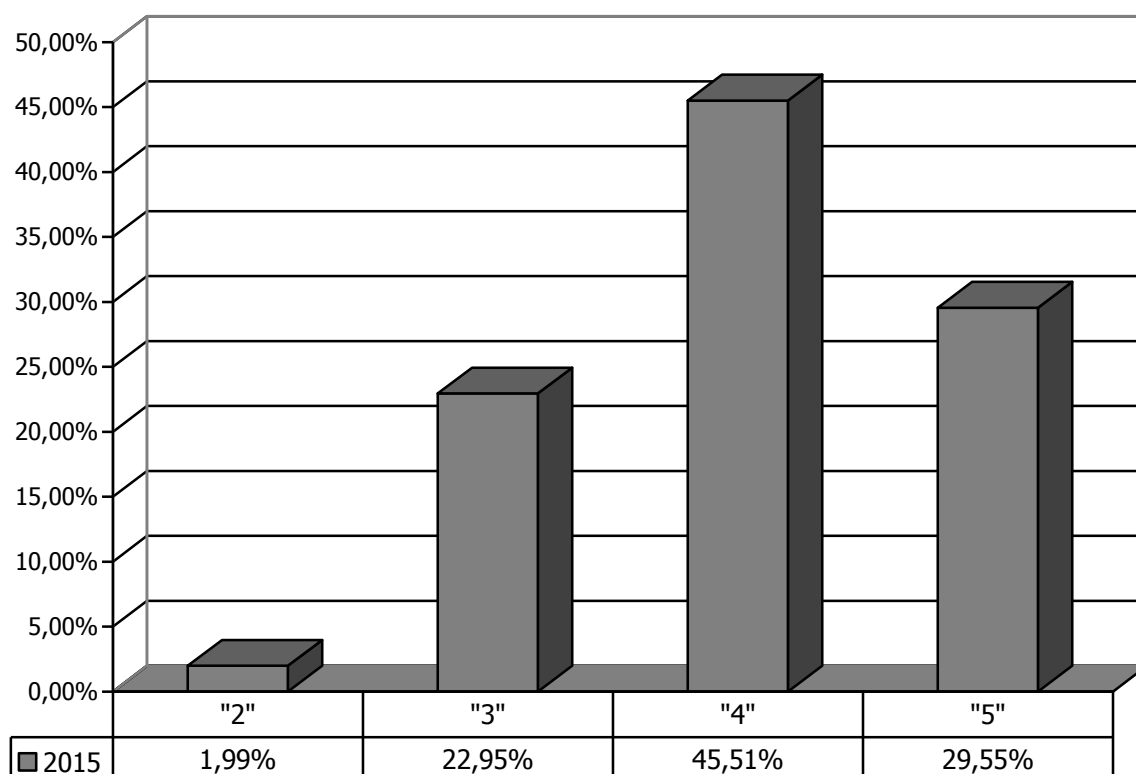


**Статистические результаты единого государственного экзамена
в 2015 году**

Математика базовый уровень

| Показатель | 2015 |
|---|-------|
| Число участников | 2514 |
| Число общеобразовательных организаций | 138 |
| Средний балл по пятибалльной шкале | 4,03 |
| Средний первичный балл | 14,10 |
| Процент качества | 75,06 |
| Процент участников ЕГЭ, набравших не ниже минимального количества баллов | 98,01 |
| Число выпускников, сдавших на «5» | 743 |
| Число выпускников, получивших максимальный первичный балл | 139 |
| Минимальное количество баллов, подтверждающих освоение программ среднего общего образования | 3 |
| Минимальное количество первичных баллов, подтверждающих освоение программ среднего общего образования | 7 |

**Сравнительная диаграмма доли учащихся,
получивших соответствующий балл**



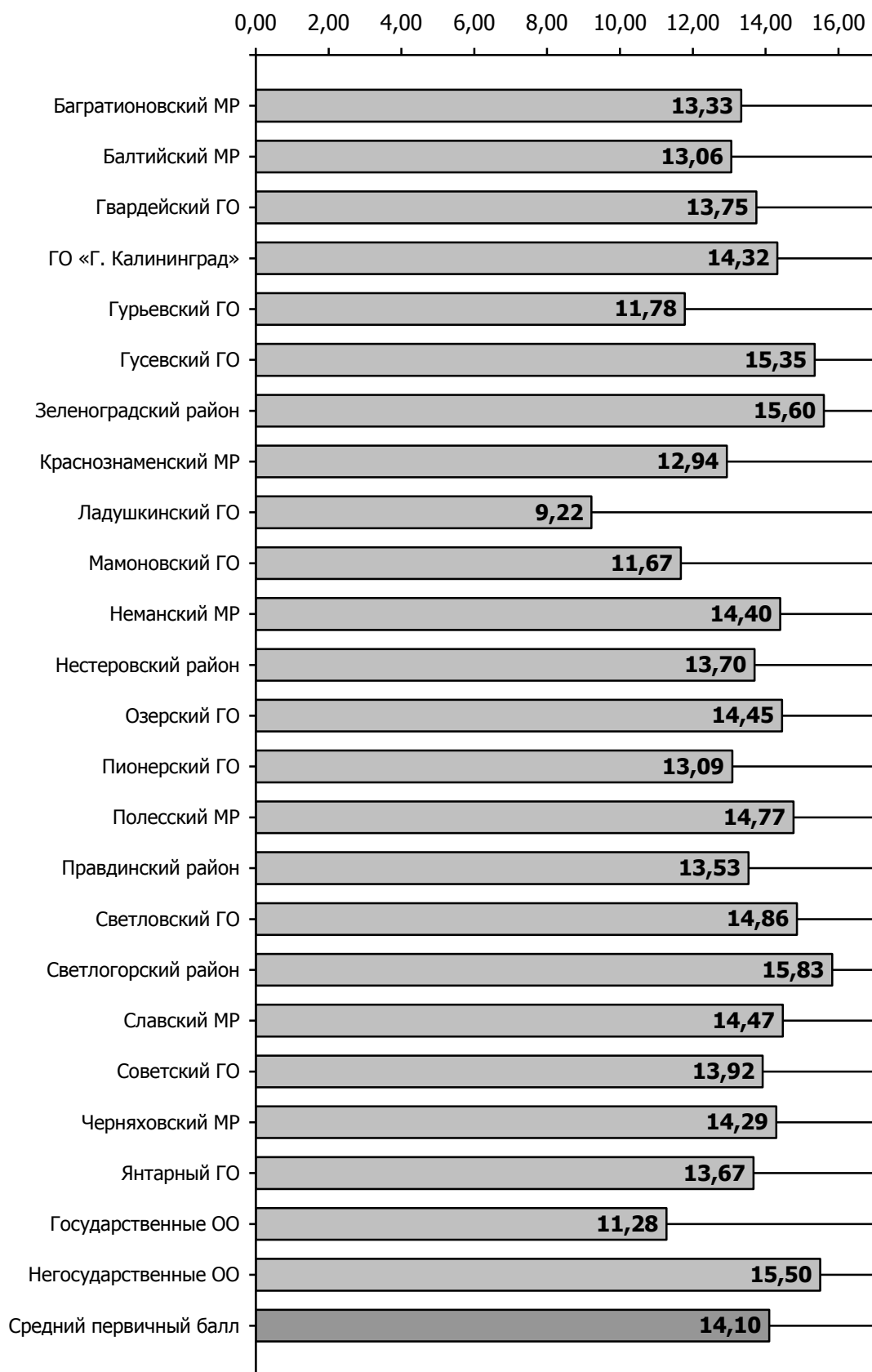
**Статистические результаты ЕГЭ
по математике базового уровня в 2015 году
(по муниципальным образованиям)**

| Муниципальное образование | Число участников | Количество и процент участников, набравших соответствующее количество баллов | | | | | | | | Средний первичный балл по 20-балльной шкале | Средний балл по 5-балльной шкале |
|---------------------------|------------------|--|-------------|------------|--------------|-------------|--------------|------------|--------------|---|----------------------------------|
| | | «2» | | «3» | | «4» | | «5» | | | |
| | | кол-во | % | кол-во | % | кол-во | % | кол-во | % | | |
| Багратионовский МР | 70 | 1 | 1,43 | 25 | 35,71 | 28 | 40,00 | 16 | 22,86 | 13,33 | 3,84 |
| Балтийский МР | 64 | 4 | 6,25 | 21 | 32,81 | 19 | 29,69 | 20 | 31,25 | 13,06 | 3,86 |
| Гвардейский ГО | 84 | 2 | 2,38 | 22 | 26,19 | 36 | 42,86 | 24 | 28,57 | 13,75 | 3,98 |
| ГО «Г. Калининград» | 1356 | 25 | 1,84 | 279 | 20,58 | 641 | 47,27 | 411 | 30,31 | 14,32 | 4,06 |
| Гурьевский ГО | 64 | 3 | 4,69 | 24 | 37,50 | 33 | 51,56 | 4 | 6,25 | 11,78 | 3,59 |
| Гусевский ГО | 40 | | 0,00 | 3 | 7,50 | 22 | 55,00 | 15 | 37,50 | 15,35 | 4,30 |
| Зеленоградский район | 45 | | 0,00 | 3 | 6,67 | 25 | 55,56 | 17 | 37,78 | 15,60 | 4,31 |
| Краснознаменский МР | 33 | 1 | 3,03 | 9 | 27,27 | 19 | 57,58 | 4 | 12,12 | 12,94 | 3,79 |
| Ладушкинский ГО | 9 | 2 | 22,22 | 4 | 44,44 | 3 | 33,33 | | 0,00 | 9,22 | 3,11 |
| Мамоновский ГО | 18 | 3 | 16,67 | 5 | 27,78 | 8 | 44,44 | 2 | 11,11 | 11,67 | 3,50 |
| Неманский МР | 60 | 1 | 1,67 | 13 | 21,67 | 27 | 45,00 | 19 | 31,67 | 14,40 | 4,07 |
| Нестеровский район | 37 | | 0,00 | 12 | 32,43 | 14 | 37,84 | 11 | 29,73 | 13,70 | 3,97 |
| Озерский ГО | 44 | | 0,00 | 12 | 27,27 | 16 | 36,36 | 16 | 36,36 | 14,45 | 4,09 |
| Пионерский ГО | 11 | | 0,00 | 4 | 36,36 | 5 | 45,45 | 2 | 18,18 | 13,09 | 3,82 |
| Полесский МР | 43 | | 0,00 | 8 | 18,60 | 18 | 41,86 | 17 | 39,53 | 14,77 | 4,21 |
| Правдинский район | 55 | 1 | 1,82 | 15 | 27,27 | 26 | 47,27 | 13 | 23,64 | 13,53 | 3,93 |
| Светловский ГО | 57 | 1 | 1,75 | 7 | 12,28 | 30 | 52,63 | 19 | 33,33 | 14,86 | 4,18 |
| Светлогорский район | 29 | | 0,00 | 3 | 10,34 | 11 | 37,93 | 15 | 51,72 | 15,83 | 4,41 |
| Славский МР | 58 | | 0,00 | 17 | 29,31 | 19 | 32,76 | 22 | 37,93 | 14,47 | 4,09 |
| Советский ГО | 95 | | 0,00 | 27 | 28,42 | 43 | 45,26 | 25 | 26,32 | 13,92 | 3,98 |
| Черняховский МР | 187 | | 0,00 | 44 | 23,53 | 82 | 43,85 | 61 | 32,62 | 14,29 | 4,09 |
| Янтарный ГО | 3 | | 0,00 | | 0,00 | 3 | 100,00 | | 0,00 | 13,67 | 4,00 |
| Государственные ОО | 46 | 6 | 13,04 | 18 | 39,13 | 15 | 32,61 | 7 | 15,22 | 11,28 | 3,50 |
| Негосударственные ОО | 6 | | 0,00 | 2 | 33,33 | 1 | 16,67 | 3 | 50,00 | 15,50 | 4,17 |
| Итого | 2514 | 50 | 1,99 | 577 | 22,95 | 1144 | 45,51 | 743 | 29,55 | 14,10 | 4,03 |

**Статистические результаты ЕГЭ по математике базового уровня участников,
допущенных к повторной сдаче экзамена в 2015 году
(по муниципальным образованиям)**

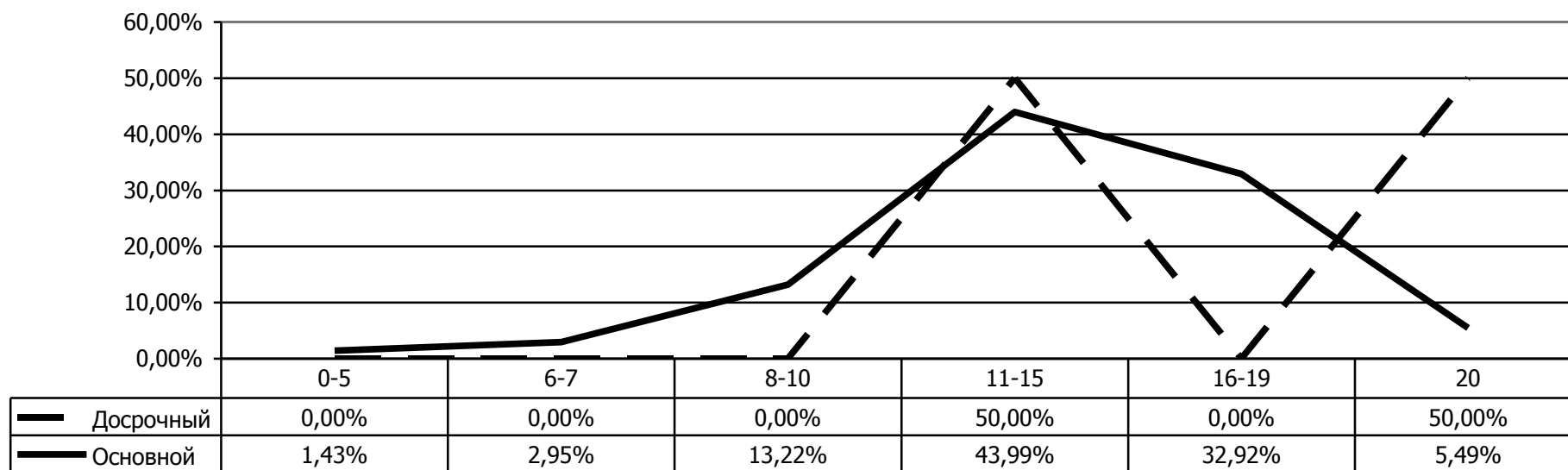
| Муниципальное образование | Число участников | Количество и процент участников, допущенных к повторной сдаче | | Количество и процент участников (от допущенных к пересдаче), набравших соответствующее количество баллов ^[3] | | | |
|---------------------------|------------------|---|-------------|---|--------------|---|--------------|
| | | | | ниже установленного минимального балла | | не ниже установленного минимального балла | |
| | | кол-во | % | кол-во | % | кол-во | % |
| Багратионовский МР | 70 | 7 | 10,00 | 1 | 14,29 | 6 | 85,71 |
| Балтийский МР | 64 | 7 | 10,94 | 1 | 14,29 | 6 | 85,71 |
| Гвардейский ГО | 84 | 5 | 5,95 | 2 | 40,00 | 3 | 60,00 |
| ГО «Г. Калининград» | 1356 | 86 | 6,34 | 21 | 24,42 | 63 | 73,26 |
| Гурьевский ГО | 64 | 25 | 39,06 | 3 | 12,00 | 22 | 88,00 |
| Гусевский ГО | 40 | 1 | 2,50 | 0 | 0,00 | 1 | 100,00 |
| Зеленоградский район | 45 | – | – | – | – | – | – |
| Краснознаменский МР | 33 | 1 | 3,03 | 1 | 100,00 | 0 | 0,00 |
| Ладушкинский ГО | 9 | 3 | 33,33 | 2 | 66,67 | 1 | 33,33 |
| Мамоновский ГО | 18 | 3 | 16,67 | 3 | 100,00 | 0 | 0,00 |
| Неманский МР | 60 | 2 | 3,33 | 0 | 0,00 | 2 | 100,00 |
| Нестеровский район | 37 | – | – | – | – | – | – |
| Озерский ГО | 44 | – | – | – | – | – | – |
| Пионерский ГО | 11 | 6 | 54,55 | 0 | 0,00 | 6 | 100,00 |
| Полесский МР | 43 | – | – | – | – | – | – |
| Правдинский район | 55 | 1 | 1,82 | 1 | 100,00 | 0 | 0,00 |
| Светловский ГО | 57 | 3 | 5,26 | 1 | 33,33 | 2 | 66,67 |
| Светлогорский район | 29 | – | – | – | – | – | – |
| Славский МР | 58 | – | – | – | – | – | – |
| Советский ГО | 95 | 14 | 14,74 | 0 | 0,00 | 14 | 100,00 |
| Черняховский МР | 187 | 11 | 5,88 | 0 | 0,00 | 11 | 100,00 |
| Янтарный ГО | 3 | – | – | – | – | – | – |
| Государственные ОО | 46 | 1 | 2,17 | 1 | 100,00 | 0 | 0,00 |
| Негосударственные ОО | 6 | 1 | 16,67 | 0 | 0,00 | 1 | 100,00 |
| Итого | 2514 | 177 | 7,04 | 37 | 20,90 | 138 | 77,97 |

Средний первичный балл ЕГЭ по математике базового уровня (по 20-балльной шкале)



**Статистические результаты
единого государственного экзамена по математике базового уровня в 2015 году
Досрочный этап — основной этап**

| Этап | Число участников | Средний балл по 5-балльной шкале | Первичный балл | | | Диапазон первичных баллов | | | | | |
|--------------|------------------|----------------------------------|----------------|-----------|----------|---------------------------|-------------|--------------|--------------|--------------|-------------|
| | | | Средний | Высший | Низший | 0-5 | 6-7 | 8-10 | 11-15 | 16-19 | 20 |
| Досрочный | 2 | 4,50 | 17,00 | 20 | 14 | 0 | 0 | 0 | 1 | 0 | 1 |
| Основной | 2512 | 4,03 | 14,10 | 20 | 0 | 36 | 74 | 332 | 1105 | 827 | 138 |
| Всего | 2514 | 4,03 | 14,10 | 20 | 0 | 36 | 74 | 332 | 1106 | 827 | 139 |
| % | | | | | | 1,43 | 2,94 | 13,21 | 43,99 | 32,90 | 5,53 |



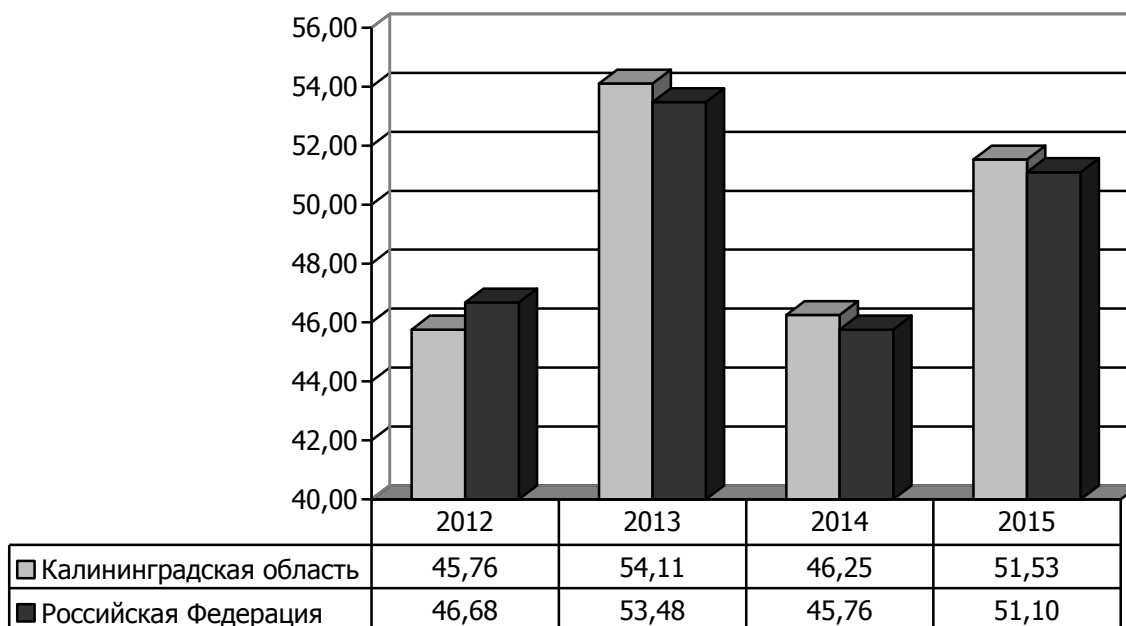
**СТАТИСТИЧЕСКИЕ РЕЗУЛЬТАТЫ
ЕДИНОГО ГОСУДАРСТВЕННОГО ЭКЗАМЕНА**

Сравнение с Российской Федерацией

Физика

| Год | Средний балл по стобалльной шкале | |
|------|-----------------------------------|----------------------|
| | Калининградская область | Российская Федерация |
| 2012 | 45,76 | 46,68 |
| 2013 | 54,11 | 53,48 |
| 2014 | 46,25 | 45,76 |
| 2015 | 51,53 | 51,10 |

**Сравнительная диаграмма среднего балла
по стобалльной шкале**

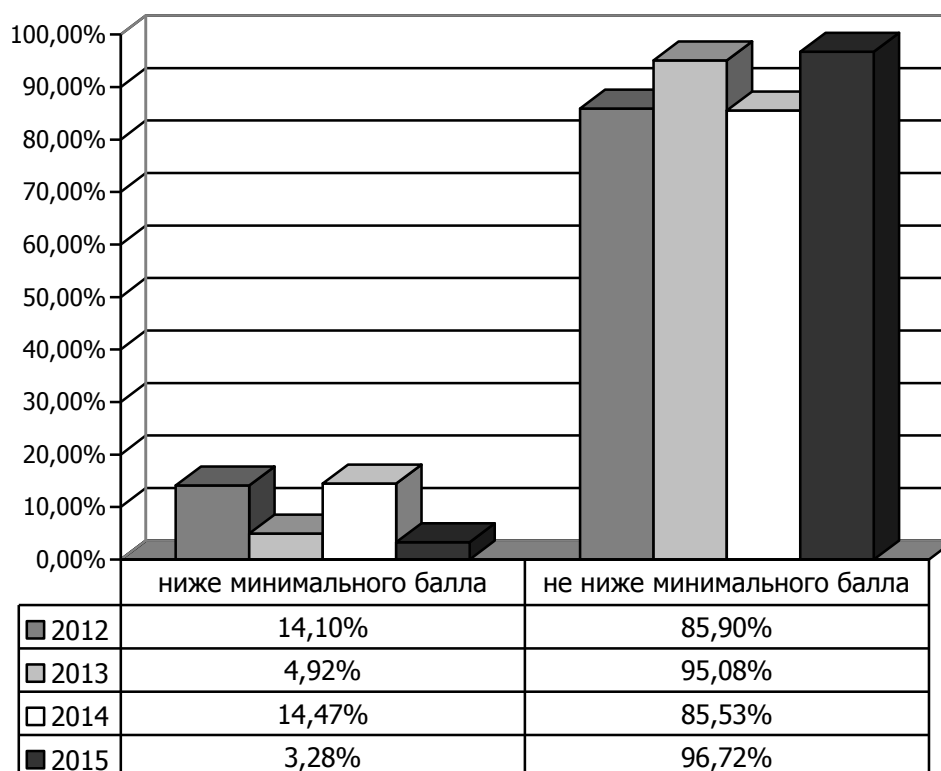


**Статистические результаты единого государственного экзамена
в 2012—2015 годах**

Физика

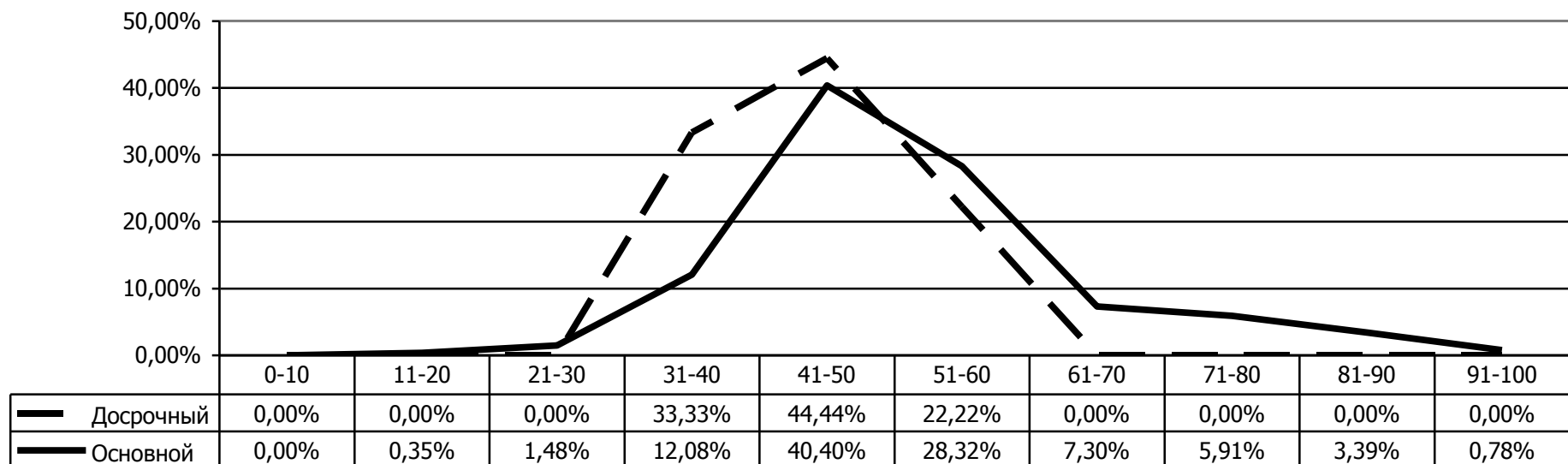
| Показатель | 2012 | 2013 | 2014 | 2015 |
|---|-------|-------|-------|-------|
| Число участников | 1000 | 1259 | 1189 | 1160 |
| Доля участников, % | 22,97 | 24,24 | 26,56 | 25,90 |
| Число общеобразовательных организаций | 113 | 124 | 126 | 118 |
| Количество выпускников прошлых лет, сдававших ЕГЭ в мае-июне | 47 | 56 | 62 | 103 |
| Средний балл по стобальной шкале | 45,76 | 54,11 | 46,25 | 51,53 |
| Средний балл по стобальной шкале (по общеобразовательным организациям) | 46,25 | 54,57 | 46,84 | 52,37 |
| Процент участников ЕГЭ, набравших выше 90 баллов | 0,10 | 1,43 | 1,01 | 0,78 |
| Процент участников ЕГЭ, набравших не ниже минимального количества баллов | 85,90 | 95,08 | 85,53 | 96,72 |
| Наивысший балл по стобальной шкале | 96 | 98 | 100/3 | 100/2 |
| Минимальное количество баллов, подтверждающих освоение программ среднего общего образования | 36 | 36 | 36 | 36 |

**Сравнительная диаграмма доли учащихся,
получивших соответствующий балл**



**Статистические результаты
единого государственного экзамена по физике в 2015 году
Досрочный этап — основной этап**

| Этап | Число участников | Балл | | | Диапазон тестовых баллов | | | | | | | | | | |
|--------------|------------------|--------------|------------|-----------|--------------------------|-------------|-------------|--------------|--------------|--------------|-------------|-------------|-------------|--------------------|--|
| | | Средний | Высший | Низший | 0—10 | 11—20 | 21—30 | 31—40 | 41—50 | 51—60 | 61—70 | 71—80 | 81—90 | 91—100/ 100 | |
| Досрочный | 9 | 42,67 | 51 | 32 | 0 | 0 | 0 | 3 | 4 | 2 | 0 | 0 | 0 | 0 | |
| Основной | 1151 | 51,53 | 100 | 16 | 0 | 4 | 17 | 139 | 465 | 326 | 84 | 68 | 39 | 9/2 | |
| Всего | 1160 | 51,46 | 100 | 16 | 0 | 4 | 17 | 142 | 469 | 328 | 84 | 68 | 39 | 9/2 | |
| % | | | | | 0,00 | 0,34 | 1,47 | 12,24 | 40,43 | 28,28 | 7,24 | 5,86 | 3,36 | 0,78 | |



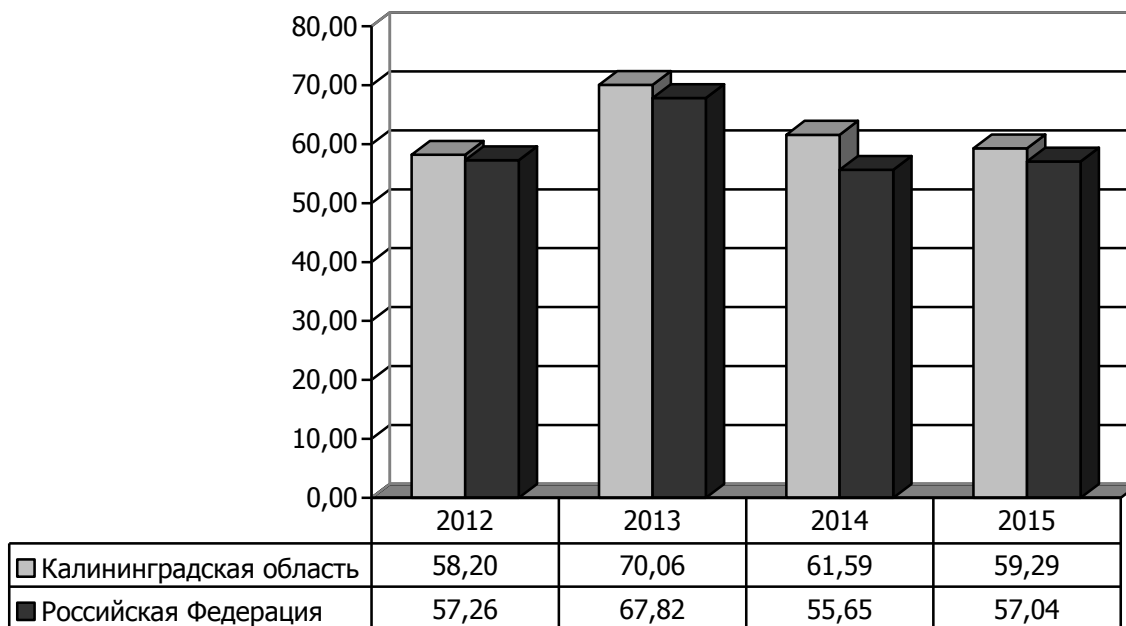
СТАТИСТИЧЕСКИЕ РЕЗУЛЬТАТЫ ЕДИНОГО СУДАРСТВЕННОГО ЭКЗАМЕНА

Сравнение с Российской Федерацией

Химия

| Год | Средний балл по стобальной шкале | |
|------|----------------------------------|----------------------|
| | Калининградская область | Российская Федерация |
| 2012 | 58,20 | 57,26 |
| 2013 | 70,06 | 67,82 |
| 2014 | 61,59 | 55,65 |
| 2015 | 59,29 | 57,04 |

Сравнительная диаграмма среднего балла по стобальной шкале

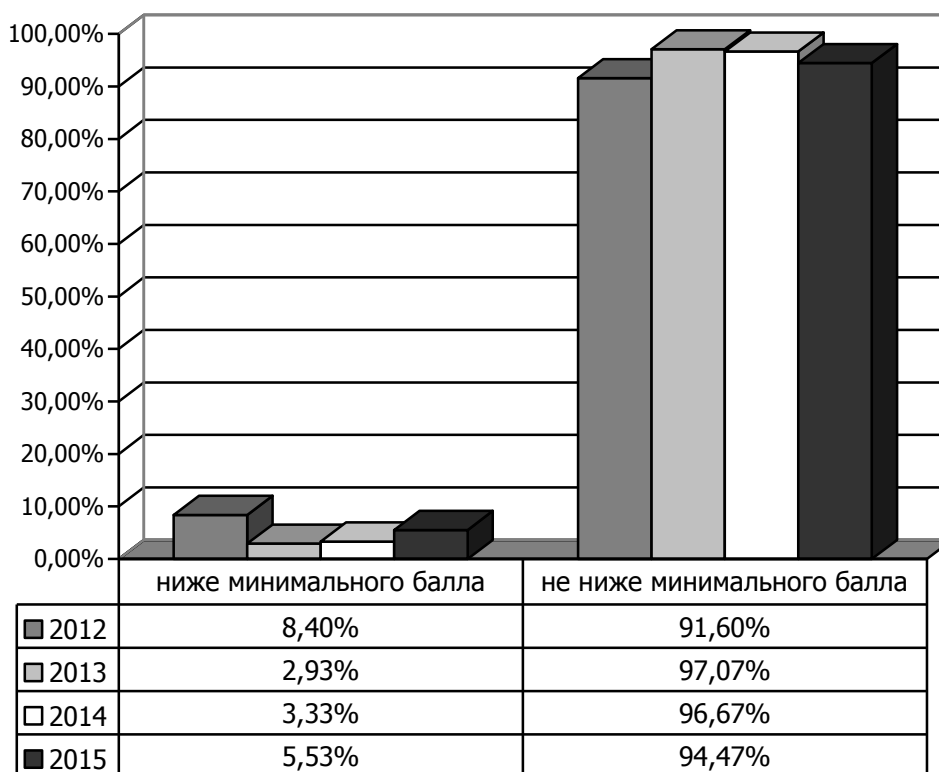


**Статистические результаты единого государственного экзамена
в 2012—2015 годах**

Химия

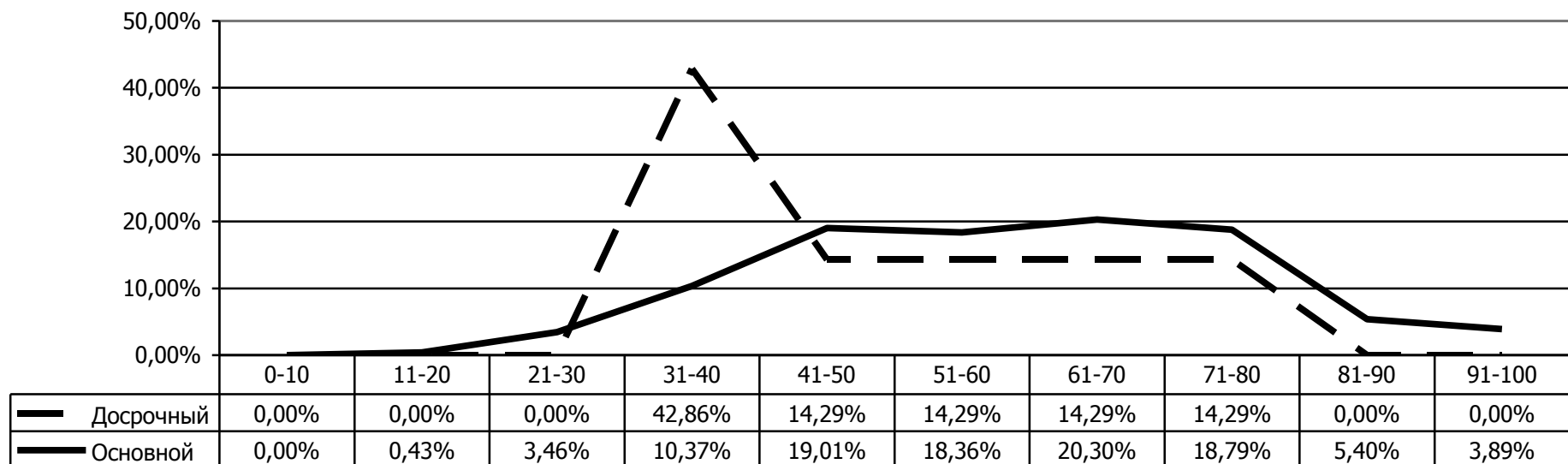
| Показатель | 2012 | 2013 | 2014 | 2015 |
|---|-------|--------|-------|-------|
| Число участников | 381 | 512 | 481 | 470 |
| Доля участников, % | 8,75 | 9,86 | 10,74 | 10,50 |
| Число общеобразовательных организаций | 92 | 100 | 101 | 104 |
| Количество выпускников прошлых лет, сдававших ЕГЭ в мае-июне | 23 | 29 | 21 | 21 |
| Средний балл по стобальной шкале | 58,20 | 70,06 | 61,59 | 59,29 |
| Средний балл по стобальной шкале (по общеобразовательным организациям) | 59,16 | 71,32 | 61,81 | 59,97 |
| Процент участников ЕГЭ, набравших выше 90 баллов | 1,57 | 16,41 | 3,95 | 3,83 |
| Процент участников ЕГЭ, набравших не ниже минимального количества баллов | 91,60 | 97,07 | 96,67 | 94,47 |
| Наивысший балл по стобальной шкале | 100/1 | 100/22 | 100/3 | 100/1 |
| Минимальное количество баллов, подтверждающих освоение программ среднего общего образования | 36 | 36 | 36 | 36 |

**Сравнительная диаграмма доли учащихся,
получивших соответствующий балл**



**Статистические результаты
единого государственного экзамена по химии в 2015 году
Досрочный этап — основной этап**

| Этап | Число участников | Балл | | | Диапазон тестовых баллов | | | | | | | | | | |
|--------------|------------------|--------------|------------|-----------|--------------------------|-------------|-------------|--------------|--------------|--------------|--------------|--------------|-------------|--------------------|--|
| | | Средний | Высший | Низший | 0—10 | 11—20 | 21—30 | 31—40 | 41—50 | 51—60 | 61—70 | 71—80 | 81—90 | 91—100/ 100 | |
| Досрочный | 7 | 51,00 | 74 | 38 | 0 | 0 | 0 | 3 | 1 | 1 | 1 | 1 | 0 | 0 | |
| Основной | 463 | 59,41 | 100 | 11 | 0 | 2 | 16 | 48 | 88 | 85 | 94 | 87 | 25 | 18/1 | |
| Всего | 470 | 59,29 | 100 | 11 | 0 | 2 | 16 | 51 | 89 | 86 | 95 | 88 | 25 | 18 | |
| % | | | | | 0,00 | 0,43 | 3,40 | 10,85 | 18,94 | 18,30 | 20,21 | 18,72 | 5,32 | 3,83 | |



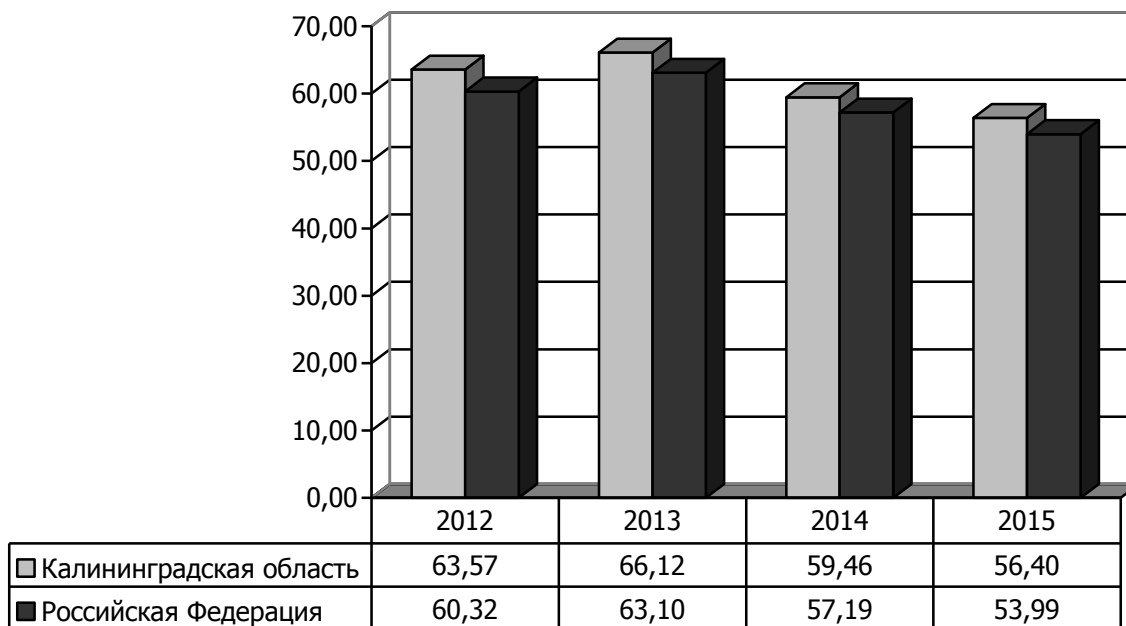
СТАТИСТИЧЕСКИЕ РЕЗУЛЬТАТЫ ЕДИНОГО ГОСУДАРСТВЕННОГО ЭКЗАМЕНА

Сравнение с Российской Федерацией

Информатика и ИКТ

| Год | Средний балл по стобалльной шкале | |
|------|-----------------------------------|----------------------|
| | Калининградская область | Российская Федерация |
| 2012 | 63,57 | 60,32 |
| 2013 | 66,12 | 63,10 |
| 2014 | 59,46 | 57,19 |
| 2015 | 56,40 | 53,99 |

Сравнительная диаграмма среднего балла по стобалльной шкале

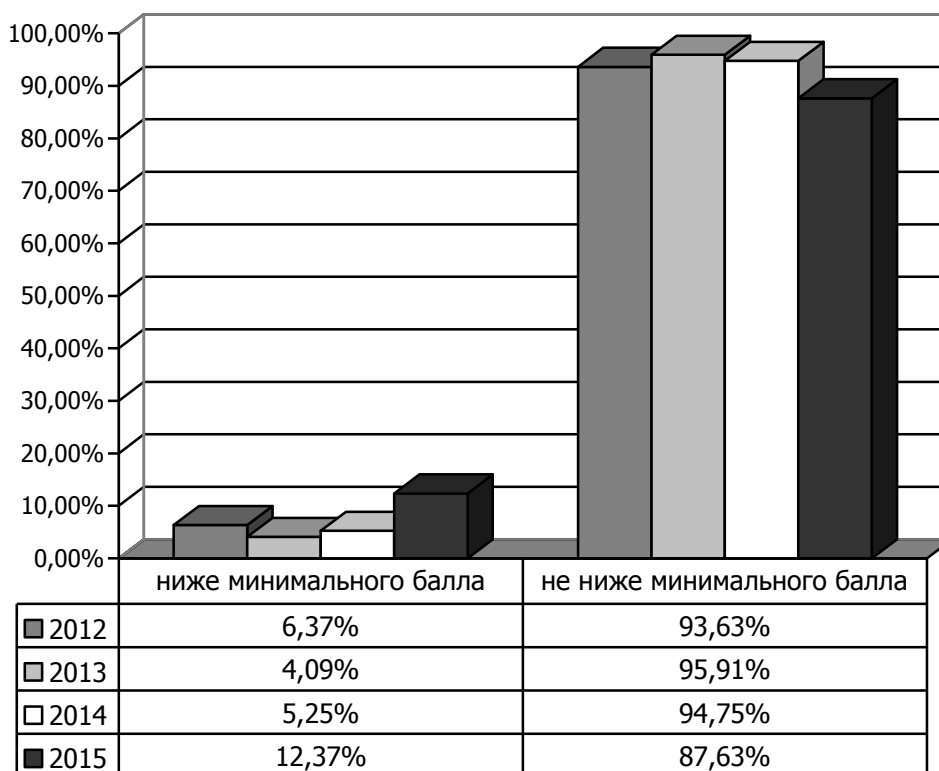


**Статистические результаты единого государственного экзамена
в 2012—2015 годах**

Информатика и ИКТ

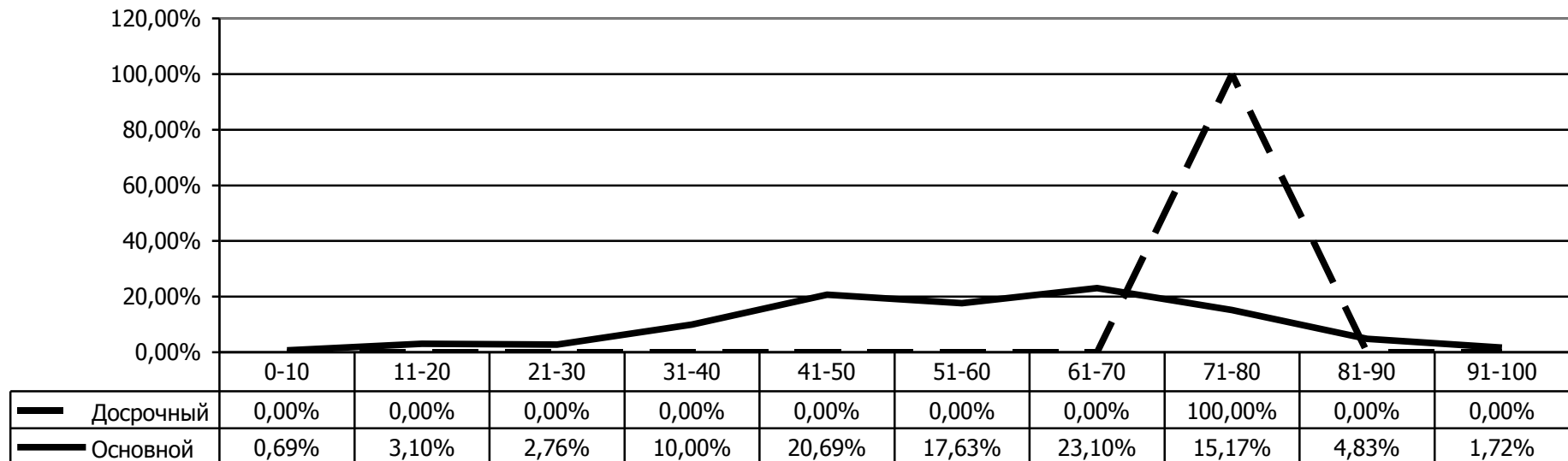
| Показатель | 2012 | 2013 | 2014 | 2015 |
|---|-------|-------|-------|-------|
| Число участников | 314 | 342 | 305 | 291 |
| Доля участников, % | 7,22 | 6,59 | 6,81 | 6,50 |
| Число общеобразовательных организаций | 68 | 86 | 82 | 80 |
| Количество выпускников прошлых лет, сдававших ЕГЭ в мае-июне | 11 | 10 | 7 | 12 |
| Средний балл по стобальной шкале | 63,57 | 66,12 | 59,46 | 56,40 |
| Средний балл по стобальной шкале (по общеобразовательным организациям) | 63,82 | 66,44 | 59,68 | 56,38 |
| Процент участников ЕГЭ, набравших выше 90 баллов | 4,78 | 3,51 | 0,98 | 1,72 |
| Процент участников ЕГЭ, набравших не ниже минимального количества баллов | 93,63 | 95,91 | 94,75 | 87,63 |
| Наивысший балл по стобальной шкале | 100/1 | 100/3 | 91 | 100/1 |
| Минимальное количество баллов, подтверждающих освоение программ среднего общего образования | 40 | 40 | 40 | 40 |

**Сравнительная диаграмма доли учащихся,
получивших соответствующий балл**



**Статистические результаты
единого государственного экзамена по информатике и ИКТ в 2015 году
Досрочный этап — основной этап**

| Этап | Число участников | Балл | | | Диапазон тестовых баллов | | | | | | | | | | |
|--------------|------------------|--------------|------------|----------|--------------------------|-------------|-------------|-------------|--------------|--------------|--------------|--------------|-------------|--------------------|--|
| | | Средний | Высший | Низший | 0—10 | 11—20 | 21—30 | 31—40 | 41—50 | 51—60 | 61—70 | 71—80 | 81—90 | 91—100/ 100 | |
| Досрочный | 1 | 75,00 | 75 | 75 | 0 | 0 | 0 | 0 | 0 | 0 | 0 | 1 | 0 | 0 | |
| Основной | 290 | 56,34 | 100 | 0 | 2 | 9 | 8 | 29 | 60 | 52 | 67 | 44 | 14 | 5/1 | |
| Всего | 291 | 56,40 | 100 | 0 | 2 | 9 | 8 | 29 | 60 | 52 | 67 | 45 | 14 | 5/1 | |
| % | | | | | 0,69 | 3,09 | 2,75 | 9,97 | 20,62 | 17,87 | 23,02 | 15,46 | 4,81 | 1,72 | |



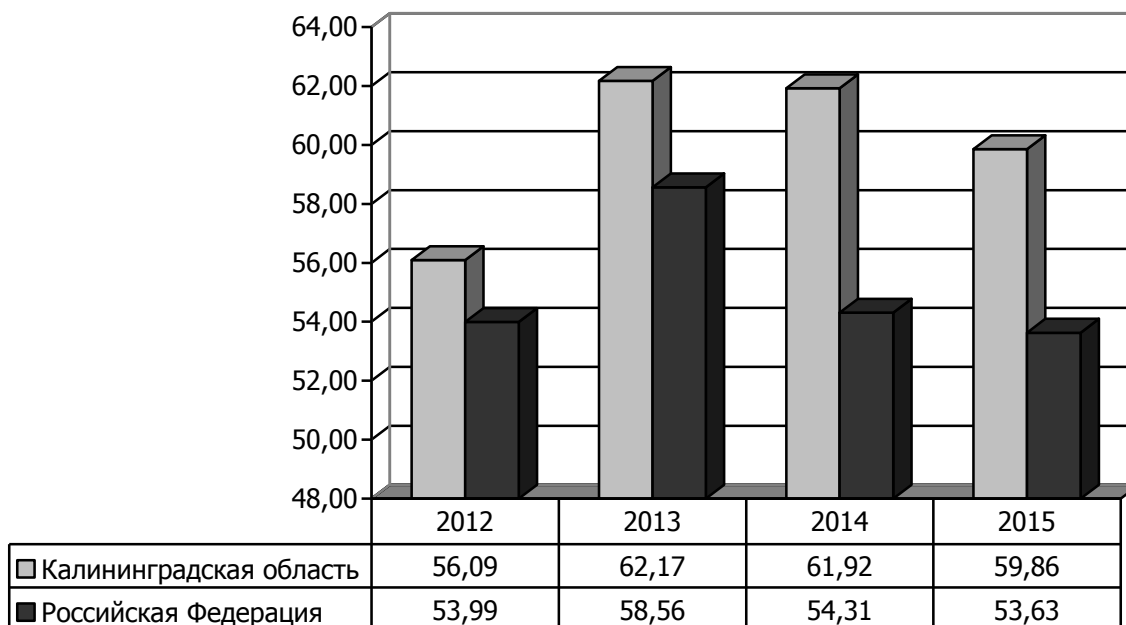
**СТАТИСТИЧЕСКИЕ РЕЗУЛЬТАТЫ
ЕДИНОГО ГОСУДАРСТВЕННОГО ЭКЗАМЕНА**

Сравнение с Российской Федерацией

Биология

| Год | Средний балл по стобальной шкале | |
|------|----------------------------------|----------------------|
| | Калининградская область | Российская Федерация |
| 2012 | 56,09 | 53,99 |
| 2013 | 62,17 | 58,56 |
| 2014 | 61,92 | 54,31 |
| 2015 | 59,86 | 53,63 |

**Сравнительная диаграмма среднего балла
по стобальной шкале**

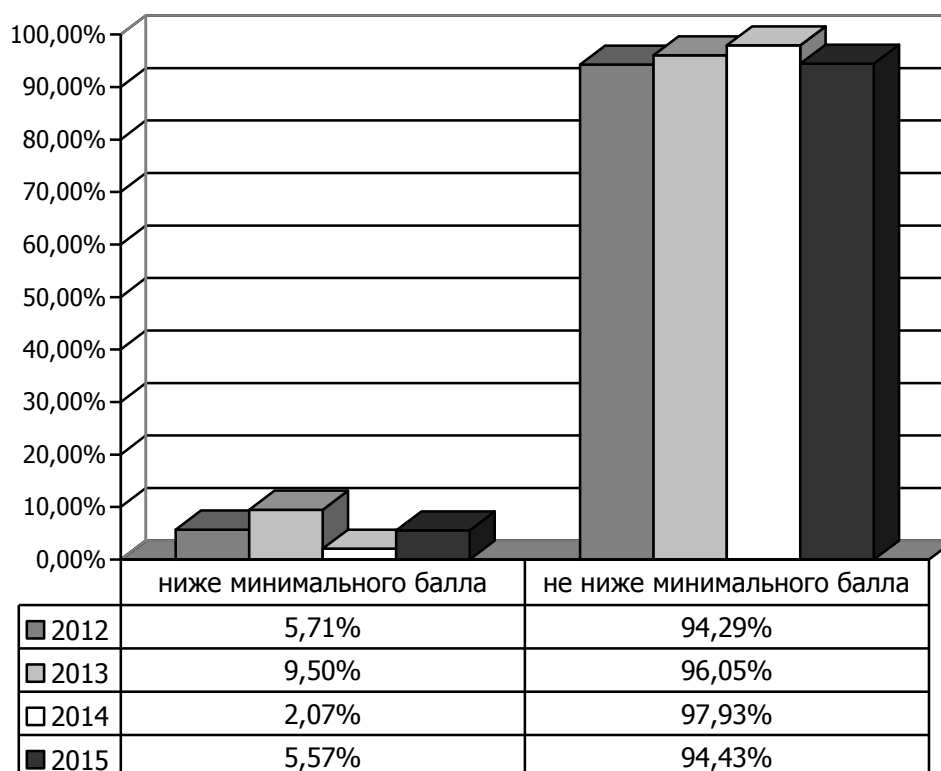


**Статистические результаты единого государственного экзамена
в 2012—2015 годах**

Биология

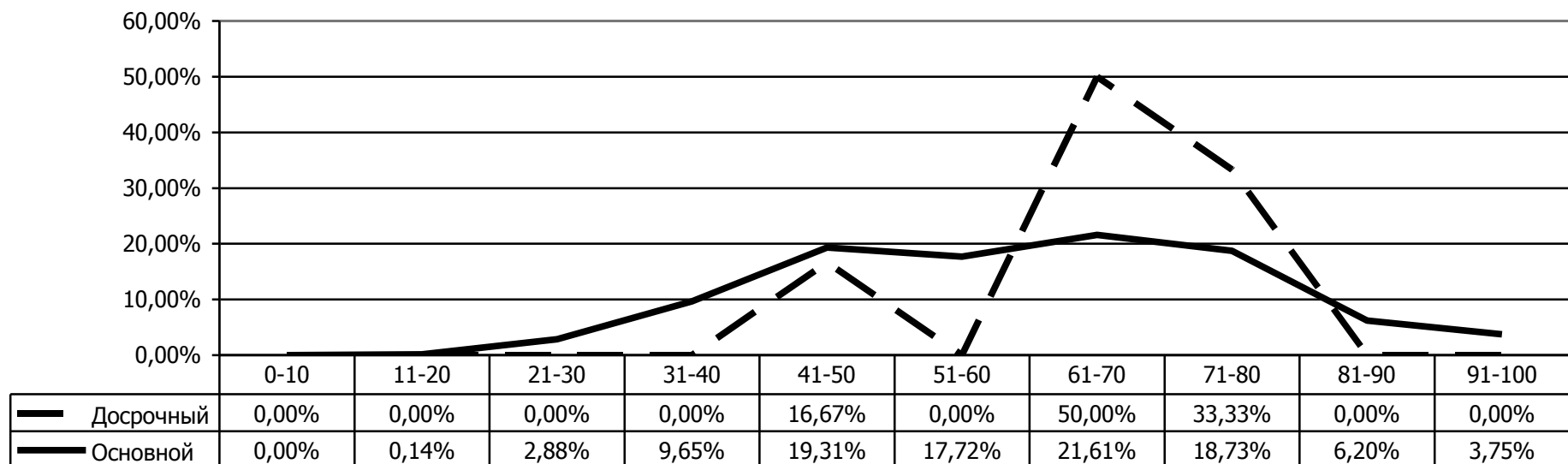
| Показатель | 2012 | 2013 | 2014 | 2015 |
|---|-------|-------|-------|-------|
| Число участников | 665 | 810 | 723 | 700 |
| Доля участников, % | 15,28 | 15,60 | 16,15 | 15,63 |
| Число общеобразовательных организаций | 115 | 123 | 123 | 121 |
| Количество выпускников прошлых лет, сдававших ЕГЭ в мае-июне | 55 | 53 | 30 | 37 |
| Средний балл по стобальной шкале | 56,09 | 62,17 | 61,92 | 59,86 |
| Средний балл по стобальной шкале (по общеобразовательным организациям) | 56,70 | 63,05 | 62,02 | 60,24 |
| Процент участников ЕГЭ, набравших выше 90 баллов | 1,20 | 7,16 | 3,60 | 3,71 |
| Процент участников ЕГЭ, набравших не ниже минимального количества баллов | 94,29 | 96,05 | 97,93 | 94,43 |
| Наивысший балл по стобальной шкале | 98 | 100/3 | 98 | 100/1 |
| Минимальное количество баллов, подтверждающих освоение программ среднего общего образования | 36 | 36 | 36 | 36 |

**Сравнительная диаграмма доли учащихся,
получивших соответствующий балл**



**Статистические результаты
единого государственного экзамена по биологии в 2015 году
Досрочный этап — основной этап**

| Этап | Число участников | Балл | | | Диапазон тестовых баллов | | | | | | | | | | |
|--------------|------------------|--------------|------------|-----------|--------------------------|-------------|-------------|-------------|--------------|--------------|--------------|--------------|-------------|--------------------|--|
| | | Средний | Высший | Низший | 0—10 | 11—20 | 21—30 | 31—40 | 41—50 | 51—60 | 61—70 | 71—80 | 81—90 | 91—100/ 100 | |
| Досрочный | 6 | 62,83 | 74 | 42 | 0 | 0 | 0 | 0 | 1 | 0 | 3 | 2 | 0 | 0 | |
| Основной | 694 | 59,84 | 100 | 12 | 0 | 1 | 20 | 67 | 134 | 123 | 150 | 130 | 43 | 26/1 | |
| Всего | 700 | 59,86 | 100 | 12 | 0 | 1 | 20 | 67 | 135 | 123 | 153 | 132 | 43 | 26/1 | |
| % | | | | | 0,00 | 0,14 | 2,86 | 9,57 | 19,29 | 17,57 | 21,86 | 18,86 | 6,14 | 3,71 | |



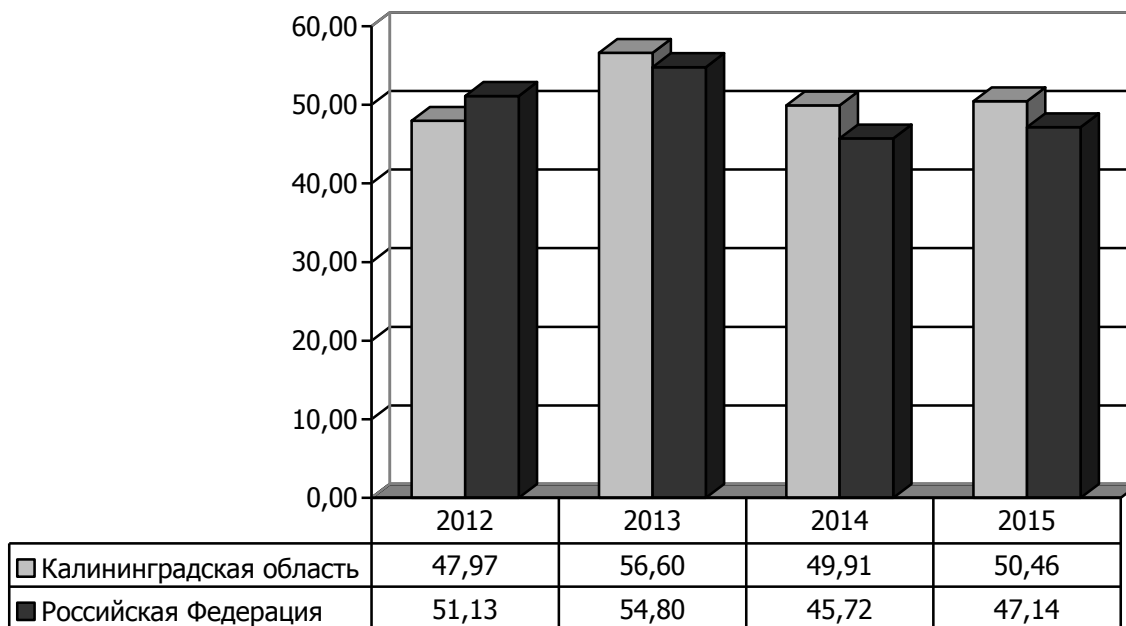
СТАТИСТИЧЕСКИЕ РЕЗУЛЬТАТЫ ЕДИНОГО ГОСУДАРСТВЕННОГО ЭКЗАМЕНА

Сравнение с Российской Федерацией

История

| Год | Средний балл по стобалльной шкале | |
|------|-----------------------------------|----------------------|
| | Калининградская область | Российская Федерация |
| 2012 | 47,97 | 51,13 |
| 2013 | 56,60 | 54,80 |
| 2014 | 49,91 | 45,72 |
| 2015 | 50,46 | 47,14 |

Сравнительная диаграмма среднего балла по стобалльной шкале

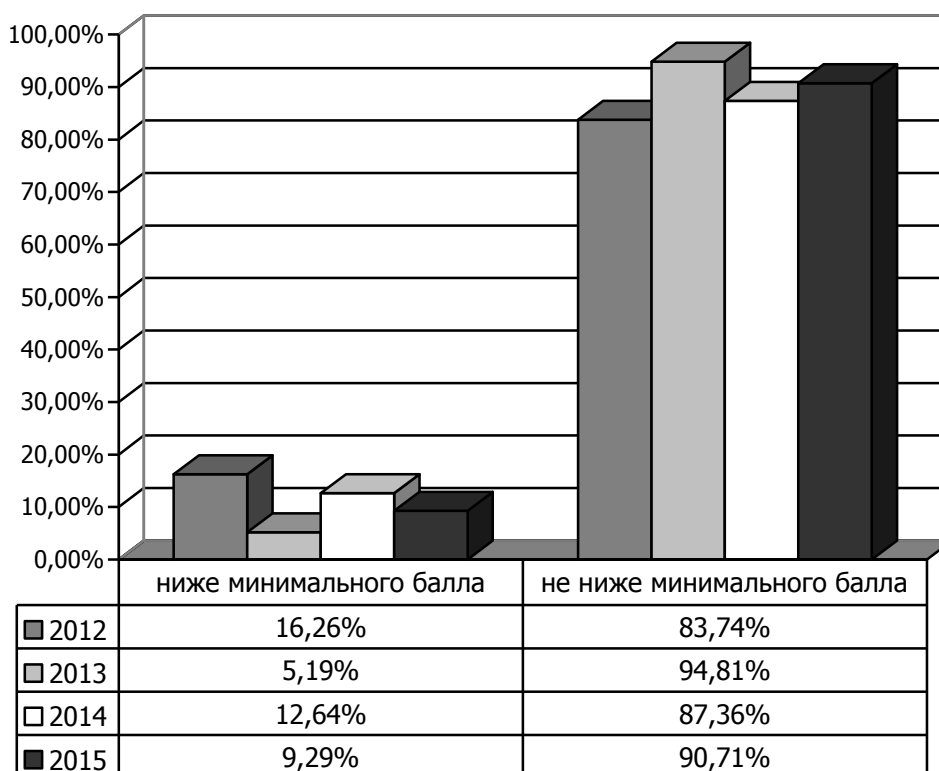


Статистические результаты единого государственного экзамена в 2012—2015 годах

История

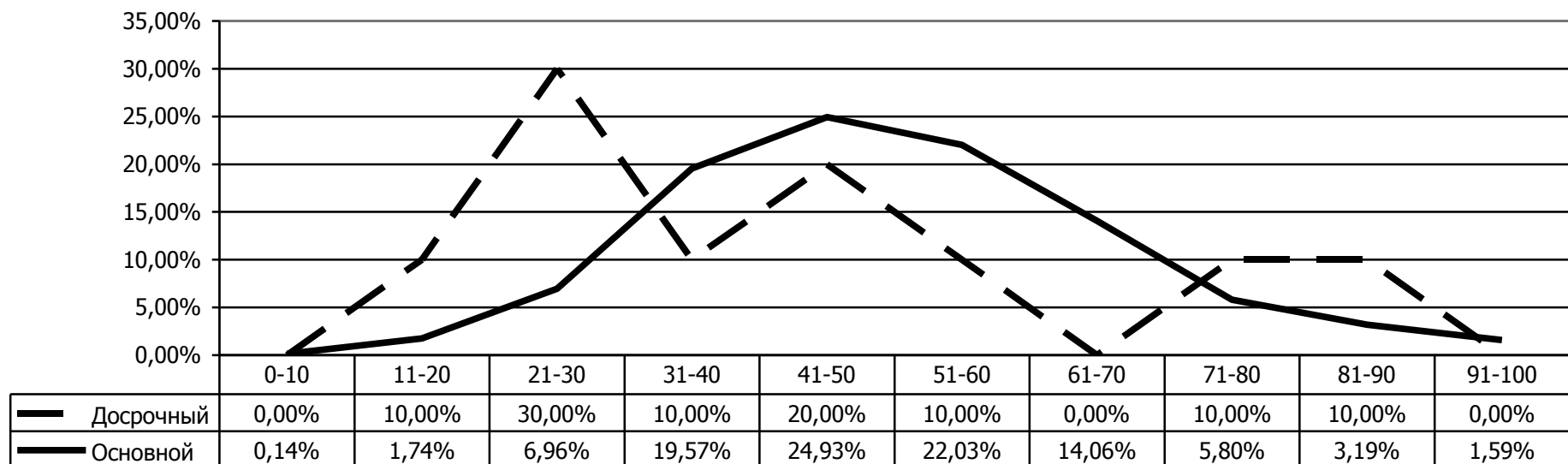
| Показатель | 2012 | 2013 | 2014 | 2015 |
|---|-------|-------|-------|-------|
| Число участников | 781 | 848 | 609 | 700 |
| Доля участников, % | 17,95 | 16,33 | 13,61 | 15,63 |
| Число общеобразовательных организаций | 118 | 123 | 123 | 118 |
| Количество выпускников прошлых лет, сдававших ЕГЭ в мае-июне | 67 | 56 | 42 | 47 |
| Средний балл по стобальной шкале | 47,97 | 56,60 | 49,91 | 50,46 |
| Средний балл по стобальной шкале (по общеобразовательным организациям) | 48,82 | 57,64 | 50,47 | 51,15 |
| Процент участников ЕГЭ, набравших выше 90 баллов | 1,28 | 4,48 | 1,97 | 1,57 |
| Процент участников ЕГЭ, набравших не ниже минимального количества баллов | 83,74 | 94,81 | 87,36 | 90,71 |
| Наивысший балл по стобальной шкале | 96 | 100/3 | 98 | 96 |
| Минимальное количество баллов, подтверждающих освоение программ среднего общего образования | 32 | 32 | 32 | 32 |

Сравнительная диаграмма доли учащихся, получивших соответствующий балл



**Статистические результаты
единого государственного экзамена по истории в 2015 году
Досрочный этап — основной этап**

| Этап | Число участников | Балл | | | Диапазон тестовых баллов | | | | | | | | | | |
|--------------|------------------|--------------|-----------|----------|--------------------------|-------------|-------------|--------------|--------------|--------------|--------------|-------------|-------------|--------------------|--|
| | | Средний | Высший | Низший | 0—10 | 11—20 | 21—30 | 31—40 | 41—50 | 51—60 | 61—70 | 71—80 | 81—90 | 91—100/ 100 | |
| Досрочный | 10 | 43,80 | 86 | 20 | 0 | 1 | 3 | 1 | 2 | 1 | 0 | 1 | 1 | 0 | |
| Основной | 690 | 50,56 | 96 | 5 | 1 | 12 | 48 | 135 | 172 | 152 | 97 | 40 | 22 | 11 | |
| Всего | 700 | 50,46 | 96 | 5 | 1 | 13 | 51 | 136 | 174 | 153 | 97 | 41 | 23 | 11 | |
| % | | | | | 0,14 | 1,86 | 7,29 | 19,43 | 24,86 | 21,86 | 13,86 | 5,86 | 3,29 | 1,57 | |



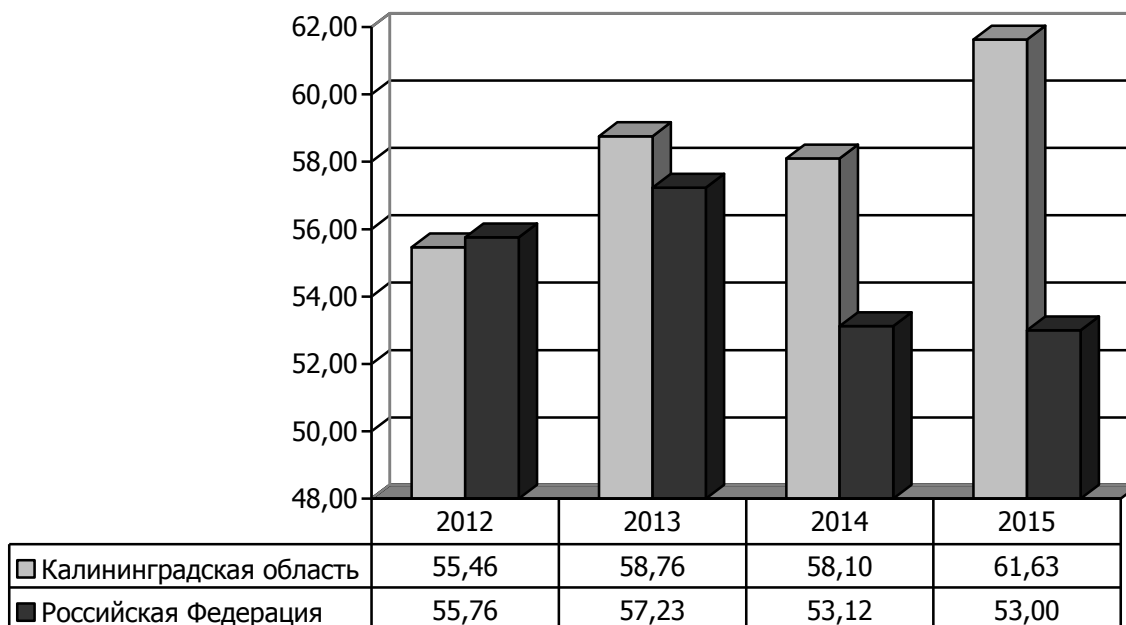
СТАТИСТИЧЕСКИЕ РЕЗУЛЬТАТЫ ЕДИНОГО ГОСУДАРСТВЕННОГО ЭКЗАМЕНА

Сравнение с Российской Федерацией

География

| Год | Средний балл по стобальной шкале | |
|------|----------------------------------|----------------------|
| | Калининградская область | Российская Федерация |
| 2012 | 55,46 | 55,76 |
| 2013 | 58,76 | 57,23 |
| 2014 | 58,10 | 53,12 |
| 2015 | 61,63 | 53,00 |

Сравнительная диаграмма среднего балла по стобальной шкале

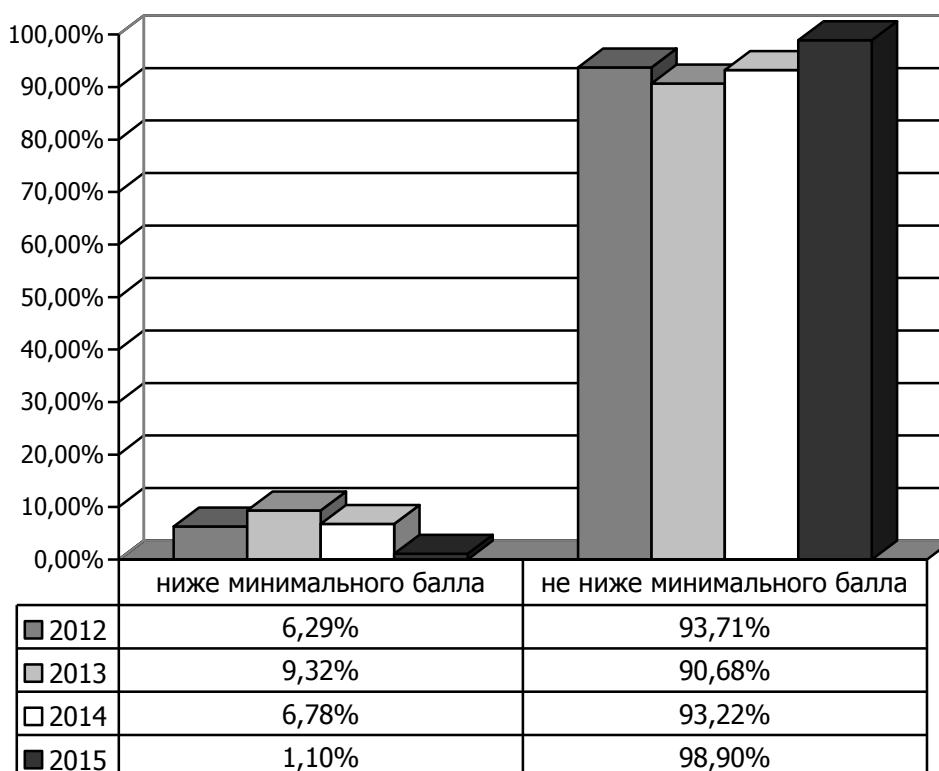


**Статистические результаты единого государственного экзамена
в 2012—2015 годах**

География

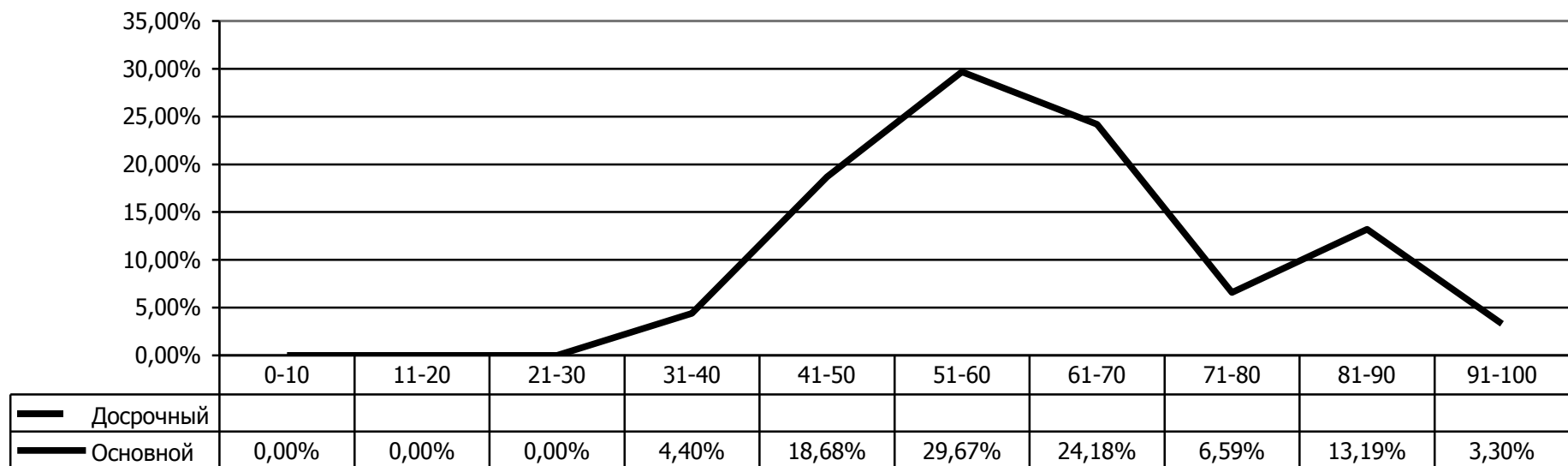
| Показатель | 2012 | 2013 | 2014 | 2015 |
|---|-------|-------|-------|-------|
| Число участников | 159 | 161 | 118 | 91 |
| Доля участников, % | 3,65 | 3,10 | 2,64 | 2,03 |
| Число общеобразовательных организаций | 55 | 65 | 56 | 49 |
| Количество выпускников прошлых лет, сдававших ЕГЭ в мае-июне | 11 | 5 | 3 | 0 |
| Средний балл по стобальной шкале | 55,46 | 58,78 | 58,10 | 61,63 |
| Средний балл по стобальной шкале (по общеобразовательным организациям) | 55,89 | 58,95 | 58,17 | 61,63 |
| Процент участников ЕГЭ, набравших выше 90 баллов | 0,63 | 3,11 | 1,69 | 3,30 |
| Процент участников ЕГЭ, набравших не ниже минимального количества баллов | 93,71 | 90,68 | 93,22 | 98,90 |
| Наивысший балл по стобальной шкале | 97 | 94 | 97 | 93 |
| Минимальное количество баллов, подтверждающих освоение программ среднего общего образования | 37 | 37 | 37 | 37 |

**Сравнительная диаграмма доли учащихся,
получивших соответствующий балл**



**Статистические результаты
единого государственного экзамена по географии в 2015 году
Досрочный этап — основной этап**

| Этап | Число участников | Балл | | | Диапазон тестовых баллов | | | | | | | | | |
|--------------|------------------|--------------|-----------|-----------|--------------------------|-------------|-------------|-------------|--------------|--------------|--------------|-------------|--------------|--------------------|
| | | Средний | Высший | Низший | 0—10 | 11—20 | 21—30 | 31—40 | 41—50 | 51—60 | 61—70 | 71—80 | 81—90 | 91—100/ 100 |
| Досрочный | 0 | | | | | | | | | | | | | |
| Основной | 91 | 61,63 | 93 | 32 | 0 | 0 | 0 | 4 | 17 | 27 | 22 | 6 | 12 | 3 |
| Всего | 91 | 61,63 | 93 | 32 | 0 | 0 | 0 | 4 | 17 | 27 | 22 | 6 | 12 | 3 |
| % | | | | | 0,00 | 0,00 | 0,00 | 4,40 | 18,68 | 29,67 | 24,18 | 6,59 | 13,19 | 3,30 |



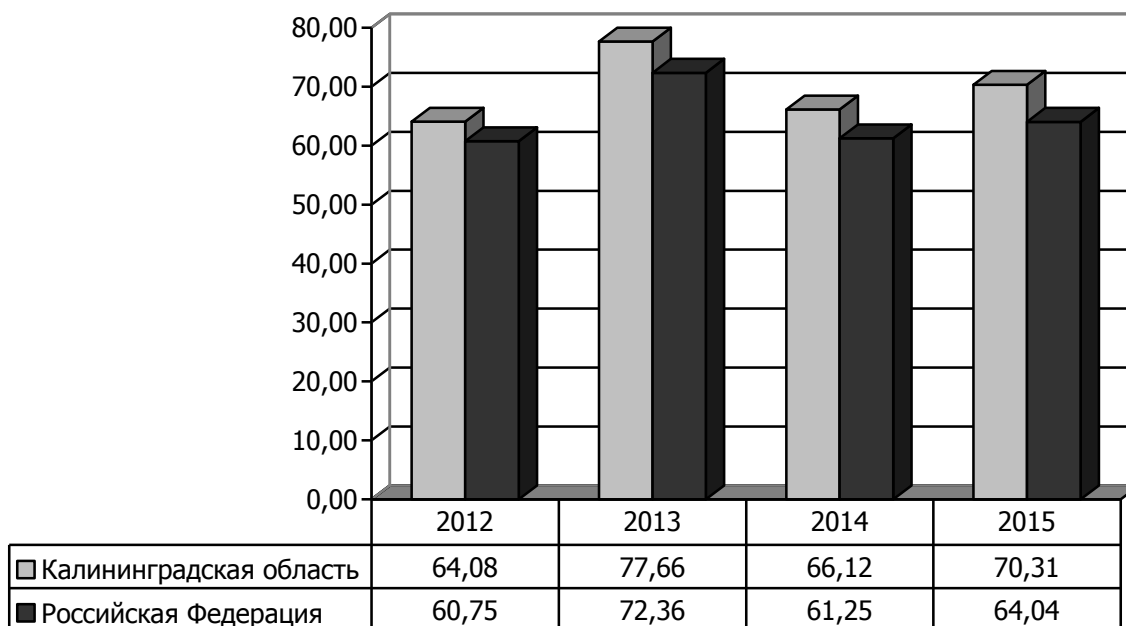
**СТАТИСТИЧЕСКИЕ РЕЗУЛЬТАТЫ
ЕДИНОГО ГОСУДАРСТВЕННОГО ЭКЗАМЕНА**

Сравнение с Российской Федерацией

Английский язык

| Год | Средний балл по стобалльной шкале | |
|------|-----------------------------------|----------------------|
| | Калининградская область | Российская Федерация |
| 2012 | 64,08 | 60,75 |
| 2013 | 77,66 | 72,36 |
| 2014 | 66,12 | 61,25 |
| 2015 | 70,31 | 64,04 |

**Сравнительная диаграмма среднего балла
по стобалльной шкале**

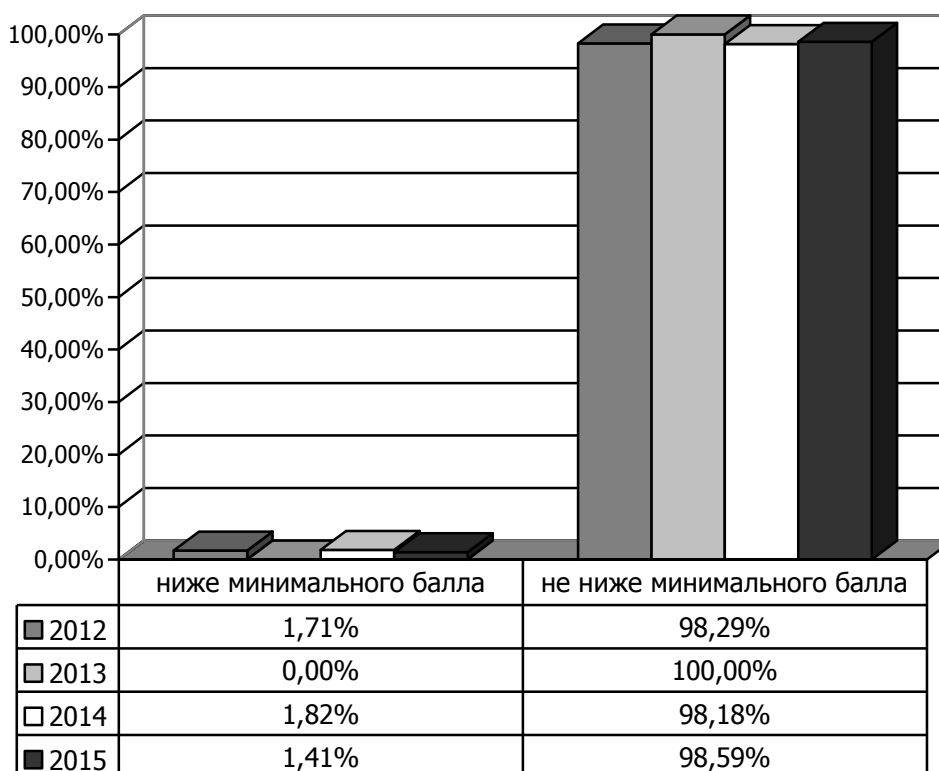


**Статистические результаты единого государственного экзамена
в 2012—2015 годах**

Английский язык

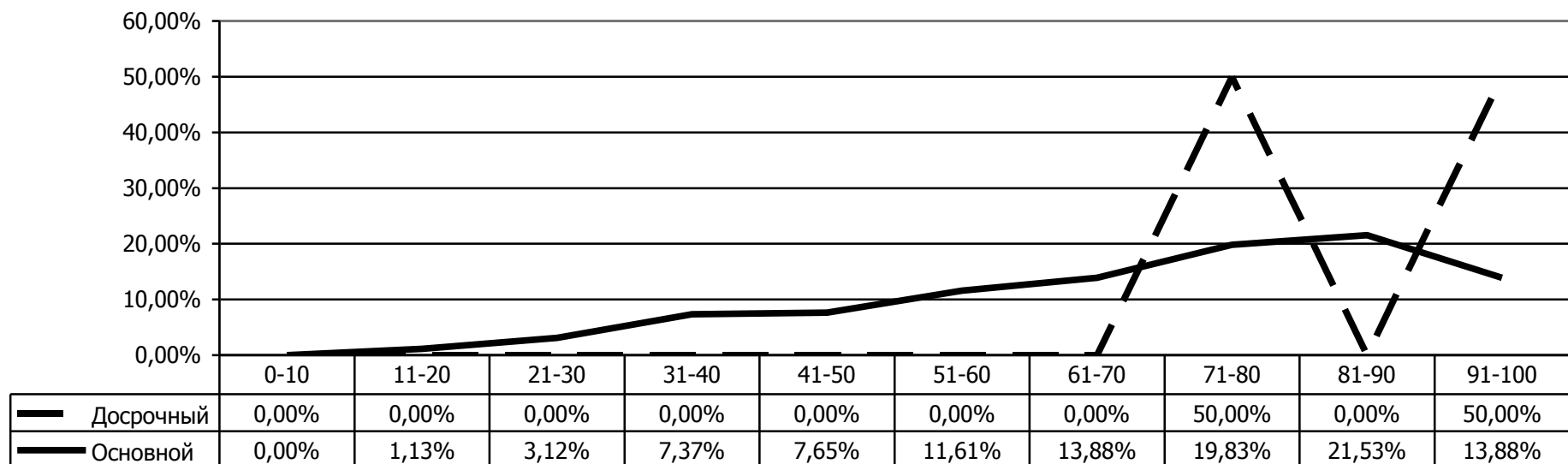
| Показатель | 2012 | 2013 | 2014 | 2015 |
|---|-------|--------|-------|-------|
| Число участников | 234 | 364 | 329 | 355 |
| Доля участников, % | 5,37 | 7,01 | 7,35 | 7,93 |
| Число общеобразовательных организаций | 63 | 77 | 77 | 81 |
| Количество выпускников прошлых лет, сдававших ЕГЭ в мае-июне | 16 | 11 | 9 | 21 |
| Средний балл по стобальной шкале | 64,08 | 77,66 | 66,12 | 70,31 |
| Средний балл по стобальной шкале (по общеобразовательным организациям) | 64,40 | 78,18 | 66,51 | 70,75 |
| Процент участников ЕГЭ, набравших выше 90 баллов | 5,13 | 30,49 | 8,81 | 14,08 |
| Процент участников ЕГЭ, набравших не ниже минимального количества баллов | 98,29 | 100,00 | 98,18 | 98,59 |
| Наивысший балл по стобальной шкале | 97 | 100/4 | 100/2 | 99 |
| Минимальное количество баллов, подтверждающих освоение программ среднего общего образования | 20 | 20 | 20 | 22 |

**Сравнительная диаграмма доли учащихся,
получивших соответствующий балл**



**Статистические результаты
единого государственного экзамена по английскому языку в 2015 году
Досрочный этап — основной этап**

| Этап | Число участников | Балл | | | Диапазон тестовых баллов | | | | | | | | | | |
|--------------|------------------|--------------|-----------|-----------|--------------------------|-------------|-------------|-------------|-------------|--------------|--------------|--------------|--------------|--------------------|---|
| | | Средний | Высший | Низший | 0—10 | 11—20 | 21—30 | 31—40 | 41—50 | 51—60 | 61—70 | 71—80 | 81—90 | 91—100/ 100 | |
| Досрочный | 2 | 83,00 | 94 | 72 | 0 | 0 | 0 | 0 | 0 | 0 | 0 | 0 | 1 | 0 | 1 |
| Основной | 353 | 70,24 | 99 | 15 | 0 | 4 | 11 | 26 | 27 | 41 | 49 | 70 | 76 | 49 | |
| Всего | 355 | 70,31 | 99 | 15 | 0 | 4 | 11 | 26 | 27 | 41 | 49 | 71 | 76 | 50 | |
| % | | | | | 0,00 | 1,13 | 3,10 | 7,32 | 7,61 | 11,55 | 13,80 | 20,00 | 21,41 | 14,08 | |



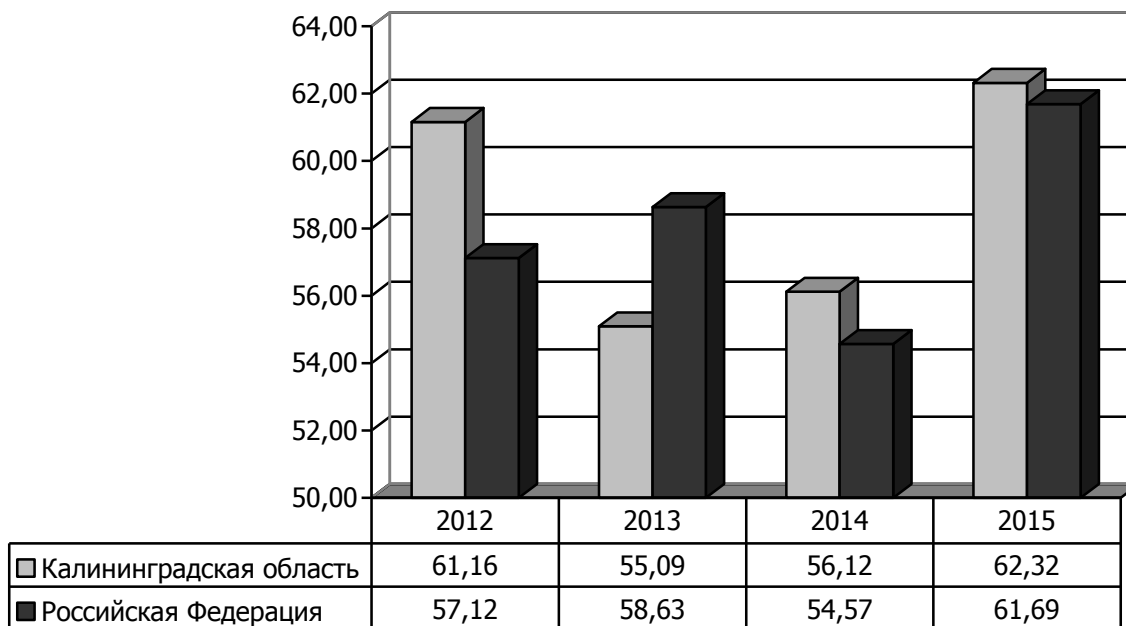
СТАТИСТИЧЕСКИЕ РЕЗУЛЬТАТЫ ЕДИНОГО ГОСУДАРСТВЕННОГО ЭКЗАМЕНА

Сравнение с Российской Федерацией

Немецкий язык

| Год | Средний балл по стобальной шкале | |
|------|----------------------------------|----------------------|
| | Калининградская область | Российская Федерация |
| 2012 | 61,16 | 57,12 |
| 2013 | 55,09 | 58,63 |
| 2014 | 56,12 | 54,57 |
| 2015 | 62,32 | 61,69 |

Сравнительная диаграмма среднего балла по стобальной шкале

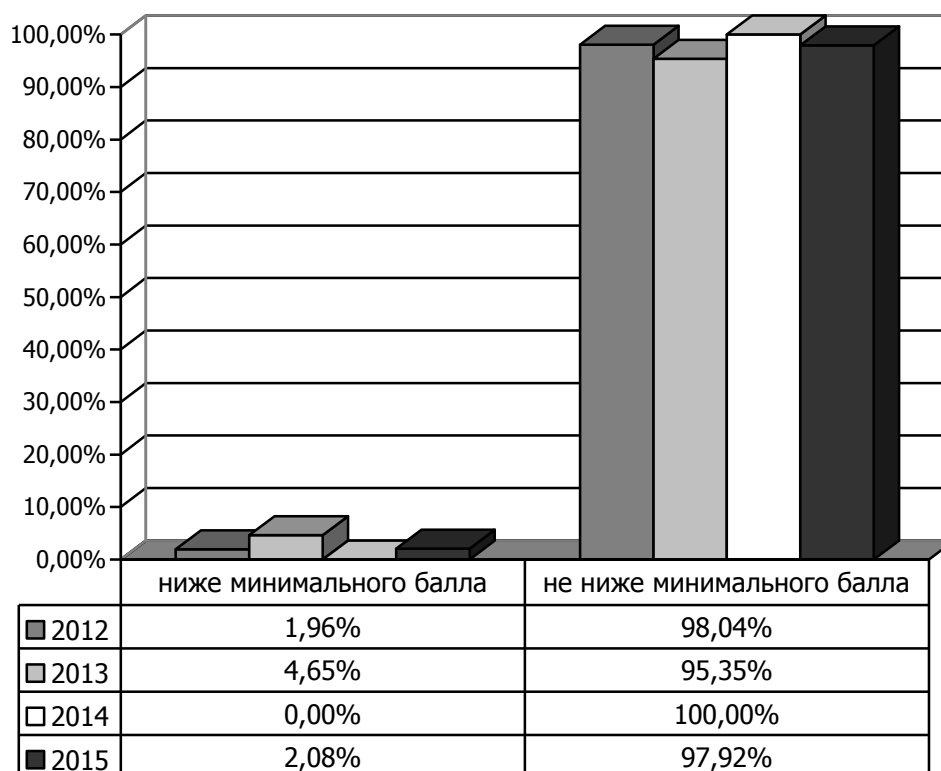


**Статистические результаты единого государственного экзамена
в 2012—2015 годах**

Немецкий язык

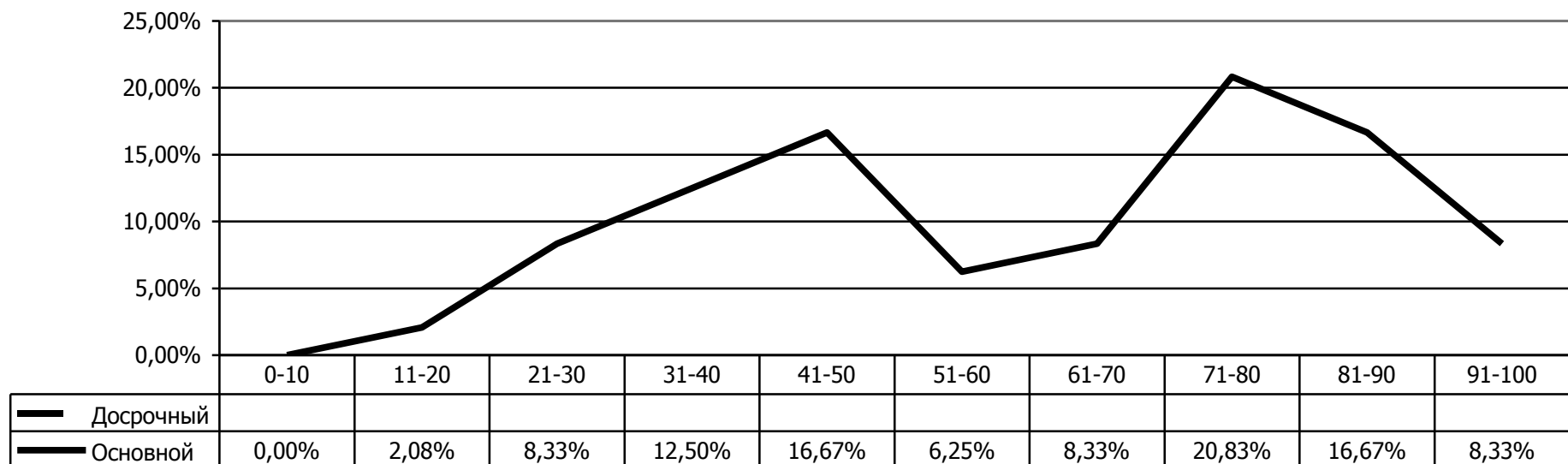
| Показатель | 2012 | 2013 | 2014 | 2015 |
|---|-------|-------|--------|-------|
| Число участников | 51 | 43 | 58 | 48 |
| Доля участников, % | 1,17 | 0,83 | 1,30 | 1,07 |
| Число общеобразовательных организаций | 27 | 27 | 35 | 24 |
| Количество выпускников прошлых лет, сдававших ЕГЭ в мае-июне | 1 | 2 | 0 | 4 |
| Средний балл по стобальной шкале | 61,16 | 55,09 | 56,12 | 62,32 |
| Средний балл по стобальной шкале (по общеобразовательным организациям) | 62,00 | 55,41 | 56,12 | 62,44 |
| Процент участников ЕГЭ, набравших выше 90 баллов | 3,92 | 11,63 | 1,72 | 8,33 |
| Процент участников ЕГЭ, набравших не ниже минимального количества баллов | 98,04 | 95,35 | 100,00 | 97,92 |
| Наивысший балл по стобальной шкале | 98 | 98 | 95 | 100/1 |
| Минимальное количество баллов, подтверждающих освоение программ среднего общего образования | 20 | 20 | 20 | 22 |

**Сравнительная диаграмма доли учащихся,
получивших соответствующий балл**



**Статистические результаты
единого государственного экзамена по немецкому языку в 2015 году
Досрочный этап — основной этап**

| Этап | Число участников | Балл | | | Диапазон тестовых баллов | | | | | | | | | |
|--------------|------------------|--------------|------------|-----------|--------------------------|-------------|-------------|--------------|--------------|-------------|-------------|--------------|--------------|--------------------|
| | | Средний | Высший | Низший | 0—10 | 11—20 | 21—30 | 31—40 | 41—50 | 51—60 | 61—70 | 71—80 | 81—90 | 91—100/ 100 |
| Досрочный | 0 | | | | | | | | | | | | | |
| Основной | 48 | 62,32 | 100 | 20 | 0 | 1 | 4 | 6 | 8 | 3 | 4 | 10 | 8 | 4 |
| Всего | 48 | 62,32 | 100 | 20 | 0 | 1 | 4 | 6 | 8 | 3 | 4 | 10 | 8 | 4 |
| % | | | | | 0,00 | 2,08 | 8,33 | 12,50 | 16,67 | 6,25 | 8,33 | 20,83 | 16,67 | 8,33 |



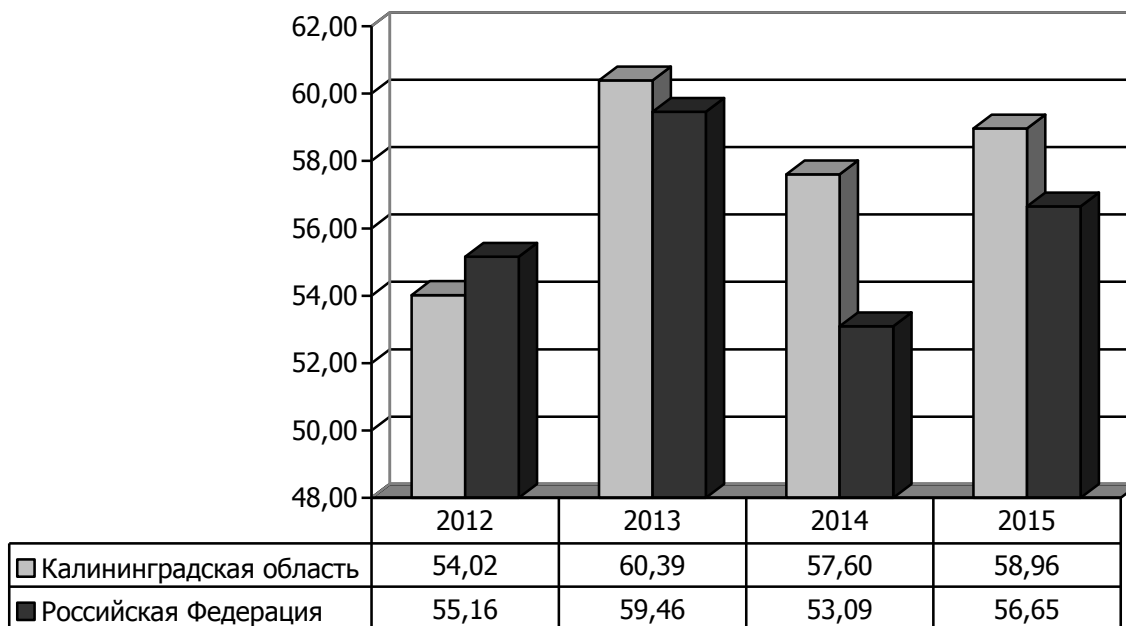
СТАТИСТИЧЕСКИЕ РЕЗУЛЬТАТЫ ЕДИНОГО ГОСУДАРСТВЕННОГО ЭКЗАМЕНА

Сравнение с Российской Федерацией

Обществознание

| Год | Средний балл по стобалльной шкале | |
|------|-----------------------------------|----------------------|
| | Калининградская область | Российская Федерация |
| 2012 | 54,02 | 55,16 |
| 2013 | 60,39 | 59,46 |
| 2014 | 57,60 | 53,09 |
| 2015 | 58,96 | 56,65 |

Сравнительная диаграмма среднего балла по стобалльной шкале

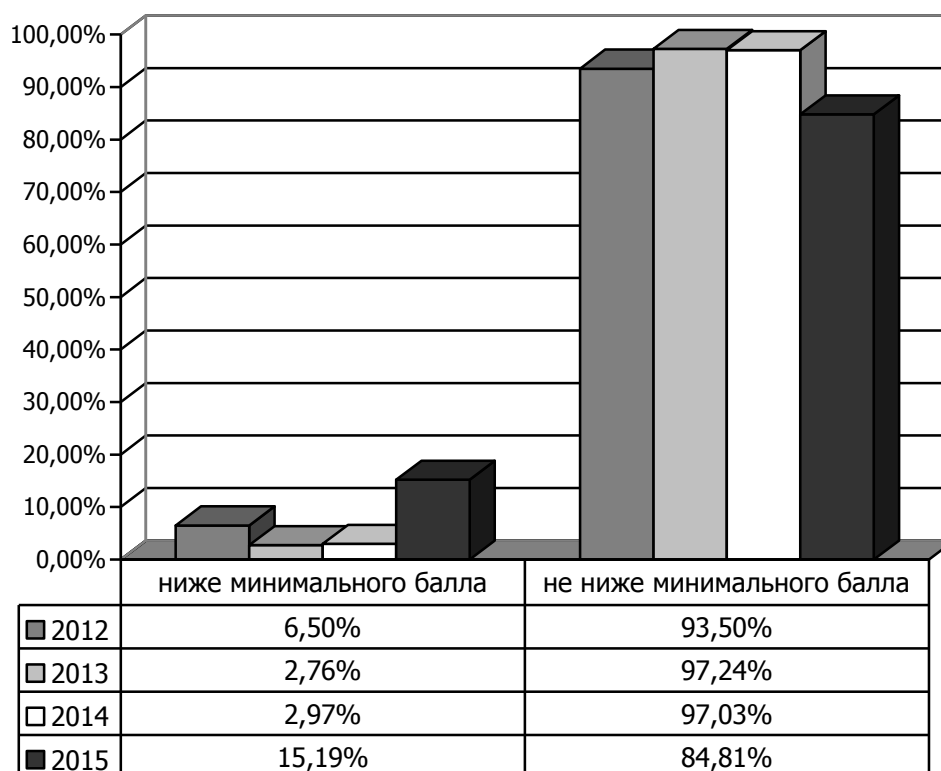


**Статистические результаты единого государственного экзамена
в 2012—2015 годах**

Обществознание

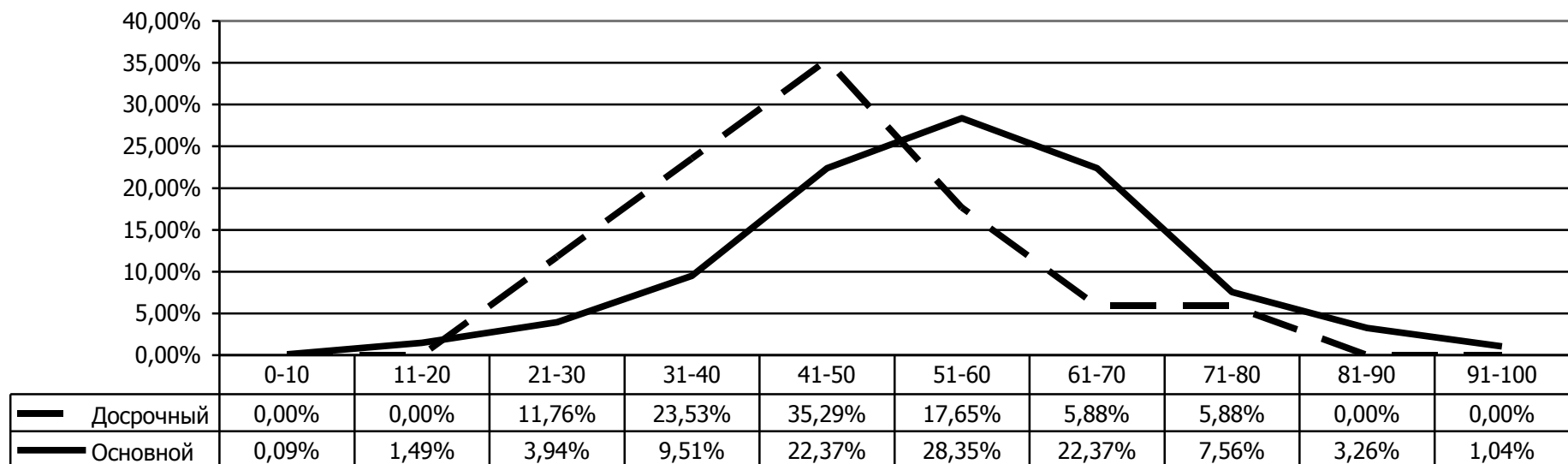
| Показатель | 2012 | 2013 | 2014 | 2015 |
|---|-------|-------|-------|-------|
| Число участников | 2247 | 2682 | 2192 | 2225 |
| Доля участников, % | 51,63 | 51,65 | 48,97 | 49,69 |
| Число общеобразовательных организаций | 134 | 140 | 138 | 139 |
| Количество выпускников прошлых лет, сдававших ЕГЭ в мае-июне | 99 | 99 | 70 | 103 |
| Средний балл по стобальной шкале | 54,02 | 60,39 | 57,60 | 58,96 |
| Средний балл по стобальной шкале (по общеобразовательным организациям) | 54,30 | 60,73 | 57,78 | 59,12 |
| Процент участников ЕГЭ, набравших выше 90 баллов | 0,27 | 1,49 | 0,96 | 1,03 |
| Процент участников ЕГЭ, набравших не ниже минимального количества баллов | 93,50 | 97,24 | 97,03 | 84,81 |
| Наивысший балл по стобальной шкале | 98 | 100/1 | 100/1 | 100/1 |
| Минимальное количество баллов, подтверждающих освоение программ среднего общего образования | 39 | 39 | 39 | 42 |

**Сравнительная диаграмма доли учащихся,
получивших соответствующий балл**



**Статистические результаты
единого государственного экзамена по обществознанию в 2015 году
Досрочный этап — основной этап**

| Этап | Число участников | Балл | | | Диапазон тестовых баллов | | | | | | | | | | |
|--------------|------------------|--------------|------------|----------|--------------------------|-------------|-------------|-------------|--------------|--------------|--------------|-------------|-------------|--------------------|--|
| | | Средний | Высший | Низший | 0—10 | 11—20 | 21—30 | 31—40 | 41—50 | 51—60 | 61—70 | 71—80 | 81—90 | 91—100/ 100 | |
| Досрочный | 17 | 54,09 | 80 | 27 | 0 | 0 | 2 | 4 | 6 | 3 | 1 | 1 | 0 | 0 | |
| Основной | 2208 | 58,99 | 100 | 9 | 2 | 33 | 87 | 210 | 494 | 626 | 494 | 167 | 72 | 23 | |
| Всего | 2225 | 58,96 | 100 | 9 | 2 | 33 | 89 | 214 | 500 | 629 | 495 | 168 | 72 | 23 | |
| % | | | | | 0,09 | 1,48 | 4,00 | 9,62 | 22,47 | 28,27 | 22,25 | 7,55 | 3,24 | 1,03 | |



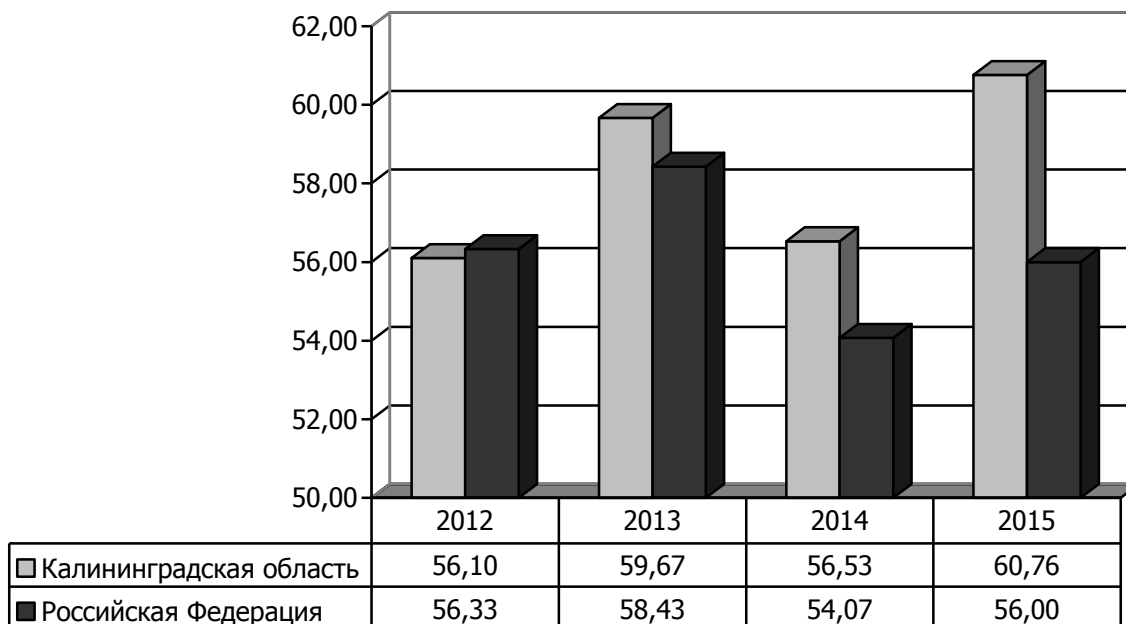
СТАТИСТИЧЕСКИЕ РЕЗУЛЬТАТЫ ЕДИНОГО ГОСУДАРСТВЕННОГО ЭКЗАМЕНА

Сравнение с Российской Федерацией

Литература

| Год | Средний балл по стобальной шкале | |
|------|----------------------------------|----------------------|
| | Калининградская область | Российская Федерация |
| 2012 | 56,10 | 56,33 |
| 2013 | 59,67 | 58,43 |
| 2014 | 56,53 | 54,07 |
| 2015 | 60,76 | 56,00 |

Сравнительная диаграмма среднего балла по стобальной шкале

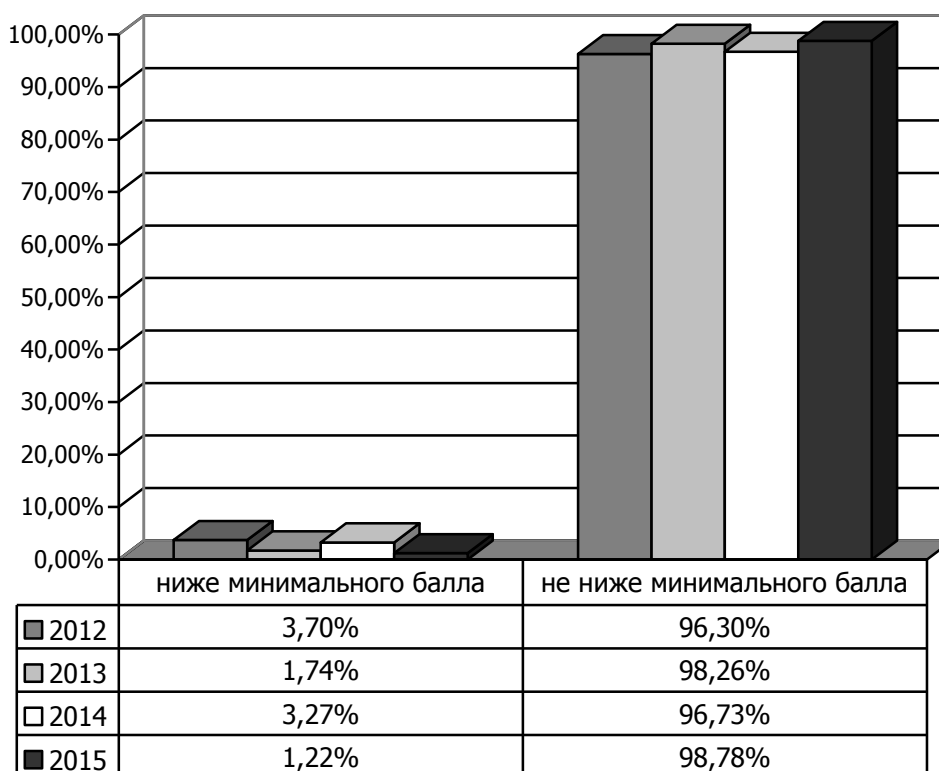


**Статистические результаты единого государственного экзамена
в 2012—2015 годах**

Литература

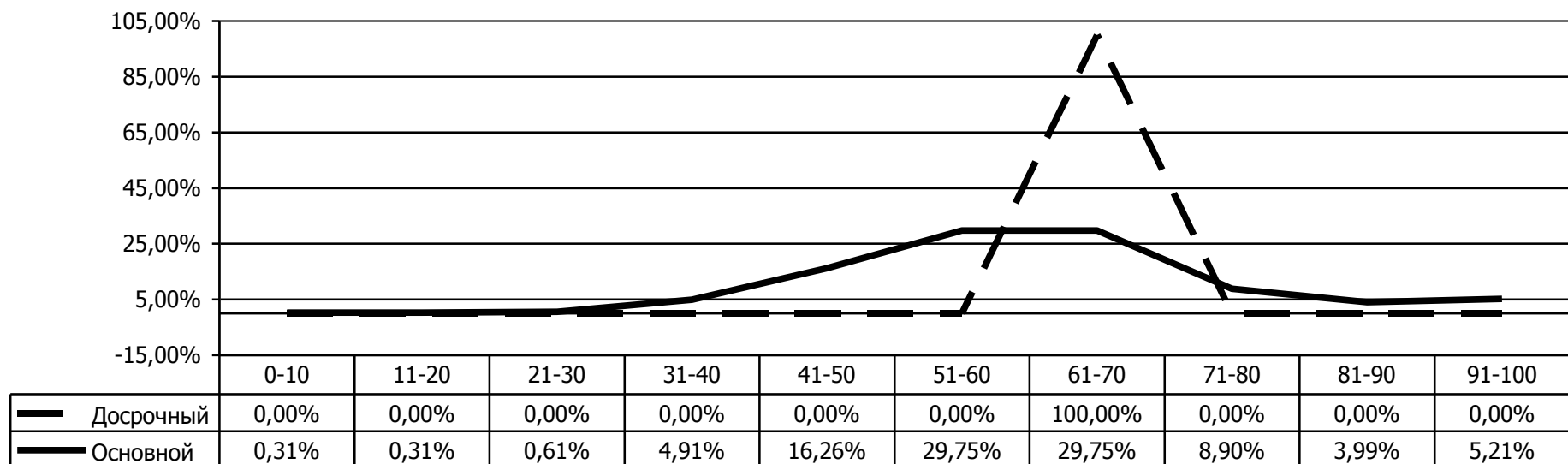
| Показатель | 2012 | 2013 | 2014 | 2015 |
|---|-------|-------|-------|-------|
| Число участников | 297 | 403 | 306 | 327 |
| Доля участников, % | 6,82 | 7,76 | 6,84 | 7,30 |
| Число общеобразовательных организаций | 80 | 96 | 85 | 90 |
| Количество выпускников прошлых лет, сдававших ЕГЭ в мае-июне | 22 | 21 | 22 | 20 |
| Средний балл по стобальной шкале | 56,10 | 59,67 | 56,53 | 60,76 |
| Средний балл по стобальной шкале (по общеобразовательным организациям) | 56,45 | 60,60 | 57,06 | 61,20 |
| Процент участников ЕГЭ, набравших выше 90 баллов | 2,69 | 3,23 | 1,96 | 5,20 |
| Процент участников ЕГЭ, набравших не ниже минимального количества баллов | 96,30 | 98,26 | 96,73 | 98,78 |
| Наивысший балл по стобальной шкале | 96 | 100/4 | 96 | 100/5 |
| Минимальное количество баллов, подтверждающих освоение программ среднего общего образования | 32 | 32 | 32 | 32 |

**Сравнительная диаграмма доли учащихся,
получивших соответствующий балл**

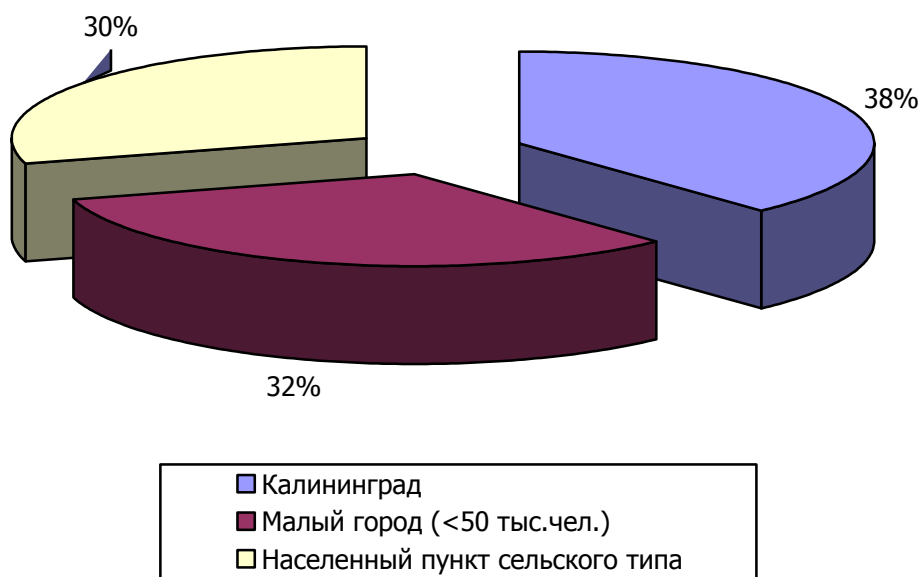


**Статистические результаты
единого государственного экзамена по литературе в 2015 году
Досрочный этап — основной этап**

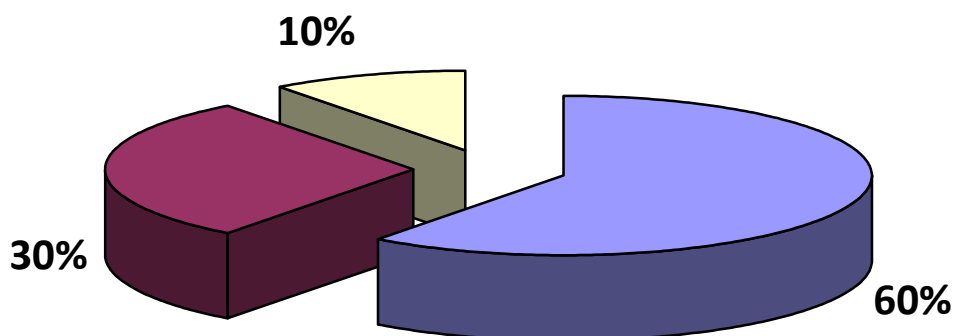
| Этап | Число участников | Балл | | | Диапазон тестовых баллов | | | | | | | | | | |
|--------------|------------------|--------------|------------|----------|--------------------------|-------------|-------------|-------------|--------------|--------------|--------------|-------------|-------------|--------------------|--|
| | | Средний | Высший | Низший | 0—10 | 11—20 | 21—30 | 31—40 | 41—50 | 51—60 | 61—70 | 71—80 | 81—90 | 91—100/ 100 | |
| Досрочный | 1 | 65,00 | 65 | 65 | 0 | 0 | 0 | 0 | 0 | 0 | 1 | 0 | 0 | 0 | |
| Основной | 326 | 60,75 | 100 | 8 | 1 | 1 | 2 | 16 | 53 | 97 | 97 | 29 | 13 | 17 | |
| Всего | 327 | 60,76 | 100 | 8 | 1 | 1 | 2 | 16 | 53 | 97 | 98 | 29 | 13 | 17 | |
| % | | | | | 0,31 | 0,31 | 0,61 | 4,89 | 16,21 | 29,66 | 29,97 | 8,87 | 3,98 | 5,20 | |



**Число образовательных организаций,
участвовавших в едином государственном экзамене
в мае-июне 2015 года
(по типам населенных пунктов)**



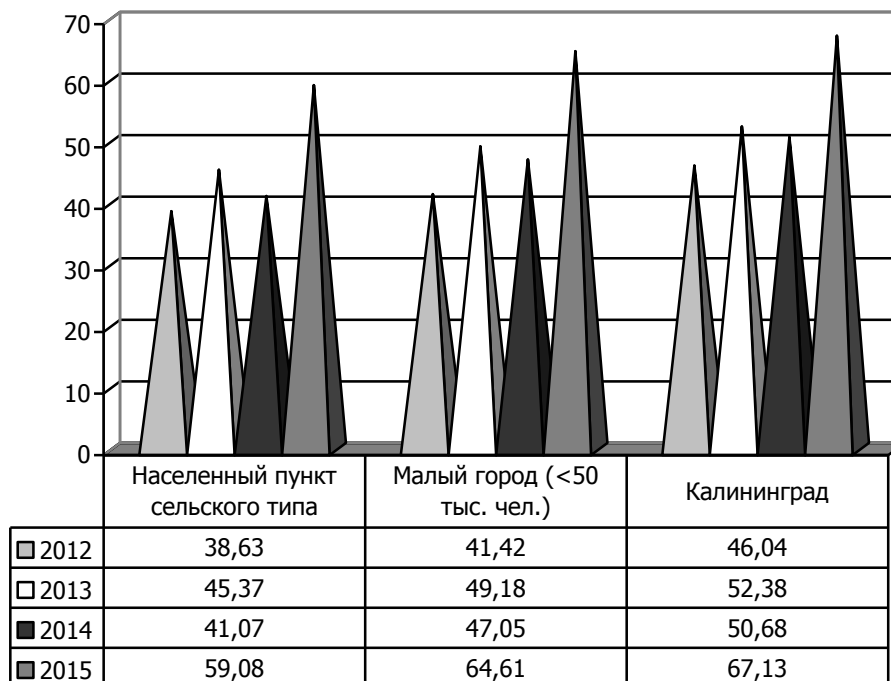
**Количество выпускников,
сдававших единый государственный экзамен
в мае-июне 2015 года
(по типам населенных пунктов)**



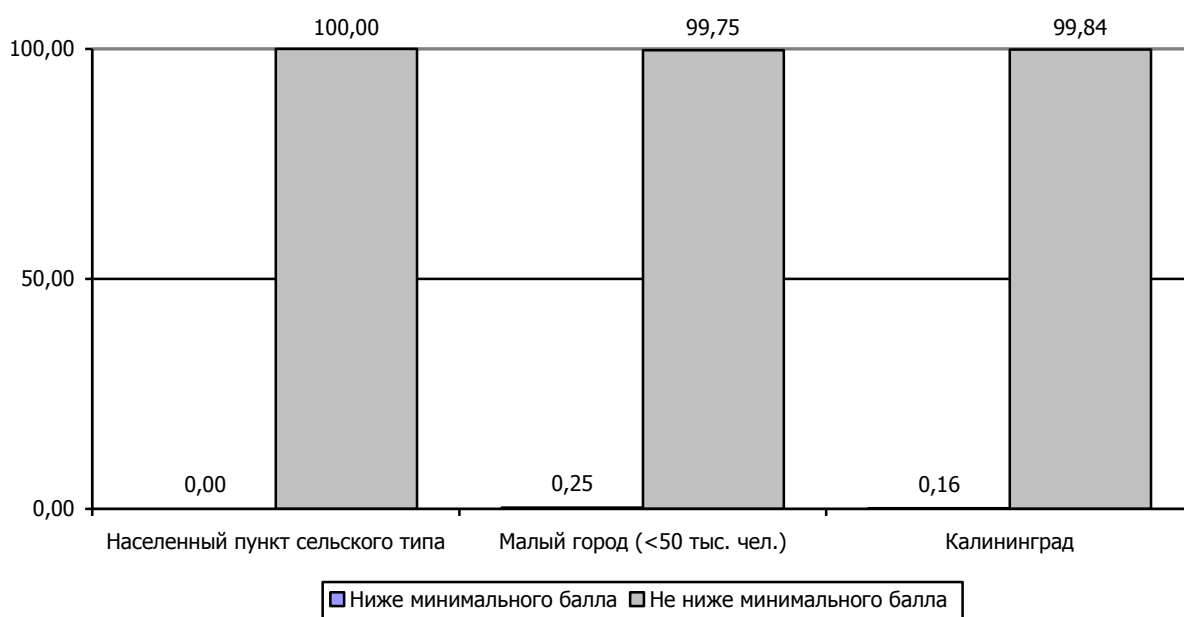
**Сравнительные результаты
единого государственного экзамена по русскому языку
(по типам населенных пунктов, где расположены образовательные организации)
Май, июнь 2015 года**

| Тип населенных пунктов, где расположено образовательное учреждение (ОО) | Количество | | Количество и процент участников, набравших соответствующее количество баллов по Калининградской области | | | | Средний балл по стобальной шкале |
|--|------------|-------------|---|------|---|--------|---|
| | ОО | выпускников | ниже установленного минимального балла | | не ниже установленного минимального балла | | |
| | | | кол-во | % | кол-во | % | |
| Населенный пункт сельского типа | 42 | 424 | 0 | 0,00 | 424 | 100,00 | 59,08 |
| Малый город (<50 тыс. чел.) | 46 | 1222 | 3 | 0,25 | 1219 | 99,75 | 64,61 |
| Калининград | 54 | 2486 | 4 | 0,16 | 2482 | 99,84 | 67,13 |
| Всего | 142 | 4132 | 7 | 0,17 | 4125 | 99,83 | 65,56 |

**Результаты ЕГЭ по русскому языку
по стобальной шкале
за 2012 – 2015 годы
(по типам населенных пунктов)**



Сравнительная диаграмма доли учащихся, получивших соответствующий балл по русскому языку в 2015 году (по типам населенных пунктов)



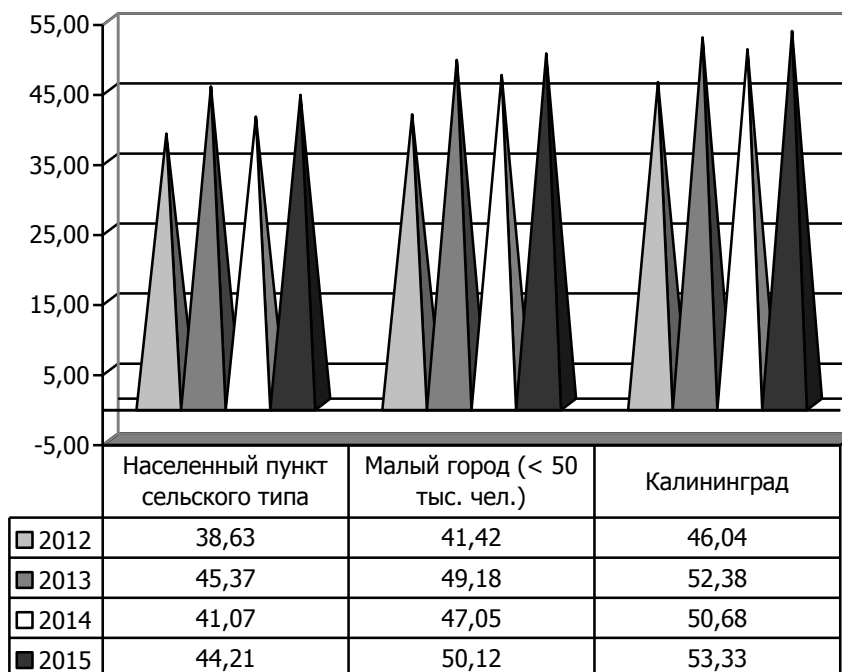
Сравнительные результаты единого государственного экзамена по русскому языку (по видам образовательных организаций) Май-июнь 2015 года

| Вид образовательной организации | Количество | | Количество и процент участников, набравших соответствующее количество баллов по Калининградской области | | | | Средний балл по столбальной шкале |
|---|------------|-------------|---|-------------|---|--------------|-----------------------------------|
| | ОО | выпускников | ниже установленного минимального балла | | не ниже установленного минимального балла | | |
| | | | кол-во | % | кол-во | % | |
| Средняя общеобразовательная школа, средняя общеобразовательная школа-интернат, Кадетская школа-интернат | 113 | 2372 | 3 | 0,13 | 2369 | 99,87 | 64,09 |
| Средняя общеобразовательная школа с углубленным изучением отдельных предметов | 4 | 186 | 0 | 0,00 | 186 | 100,00 | 68,05 |
| Гимназии | 8 | 457 | 0 | 0,00 | 457 | 100,00 | 72,56 |
| Лицеи | 13 | 873 | 0 | 0,00 | 873 | 100,00 | 69,90 |
| Вечерняя средняя общеобразовательная школа, Центры образования | 3 | 204 | 4 | 1,96 | 200 | 98,04 | 48,94 |
| Колледж | 1 | 40 | 0 | 0,00 | 40 | 100,00 | 50,65 |
| Всего | 142 | 4132 | 7 | 0,17 | 4125 | 99,83 | 65,56 |

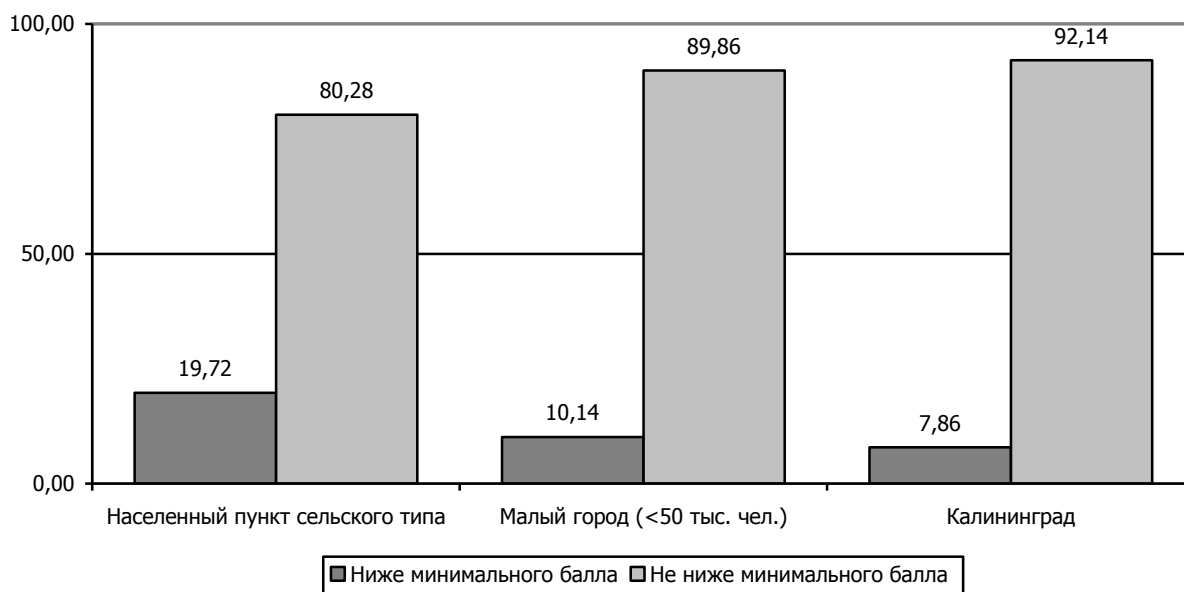
**Сравнительные результаты единого государственного экзамена
по математике профильного уровня
(по типам населенных пунктов, где расположены образовательные
организации)
Май, июнь 2015 года**

| Тип населенных пунктов, где расположено образовательное учреждение (ОО) | Количество | | Количество и процент участников, набравших соответствующее количество баллов по Калининградской области | | | | Средний балл по стобальной шкале |
|--|------------|-------------|---|-------|---|-------|---|
| | ОО | выпускников | ниже установленного минимального балла | | не ниже установленного минимального балла | | |
| | | | кол-во | % | кол-во | % | |
| Населенный пункт сельского типа | 42 | 289 | 57 | 19,72 | 232 | 80,28 | 44,21 |
| Малый город (<50 тыс. чел.) | 46 | 976 | 99 | 10,14 | 877 | 89,86 | 50,12 |
| Калининград | 54 | 1844 | 145 | 7,86 | 1699 | 92,14 | 53,33 |
| Всего | 142 | 3109 | 301 | 9,68 | 2808 | 90,32 | 51,57 |

**Результаты ЕГЭ по математике профильного уровня
по стобальной шкале за 2012 – 2015 годы
(по типам населенных пунктов)**



Сравнительная диаграмма доли учащихся, получивших соответствующий балл по математике профильного уровня в 2015 году (по типам населенных пунктов)



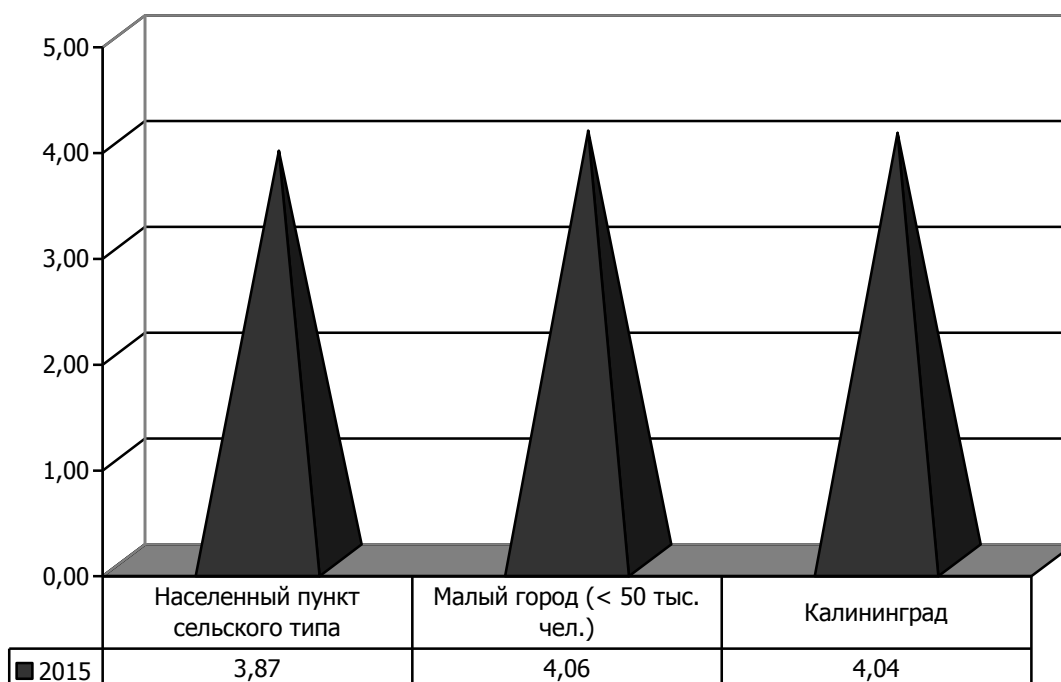
Сравнительные результаты единого государственного экзамена по математике профильного уровня (по видам образовательных организаций) Май-июнь 2015 года

| Вид образовательной организации | Количество | | Количество и процент участников, набравших соответствующее количество баллов по Калининградской области | | | | Средний балл по столбальной шкале |
|---|------------|-------------|---|-------------|---|--------------|-----------------------------------|
| | ОО | выпускников | ниже установленного минимального балла | | не ниже установленного минимального балла | | |
| | | | кол-во | % | кол-во | % | |
| Средняя общеобразовательная школа, средняя общеобразовательная школа-интернат, Кадетская школа-интернат | 113 | 1808 | 217 | 12,00 | 1591 | 88,00 | 48,54 |
| Средняя общеобразовательная школа с углубленным изучением отдельных предметов | 4 | 155 | 13 | 8,39 | 142 | 91,61 | 51,80 |
| Гимназии | 8 | 378 | 5 | 1,32 | 373 | 98,68 | 56,87 |
| Лицеи | 13 | 695 | 28 | 4,03 | 667 | 95,97 | 56,42 |
| Вечерняя средняя общеобразовательная школа, Центры образования | 3 | 52 | 28 | 53,85 | 24 | 46,15 | 37,63 |
| Колледж | 1 | 21 | 10 | 47,62 | 11 | 52,38 | 43,82 |
| Всего | 142 | 3109 | 301 | 9,68 | 2808 | 90,32 | 51,57 |

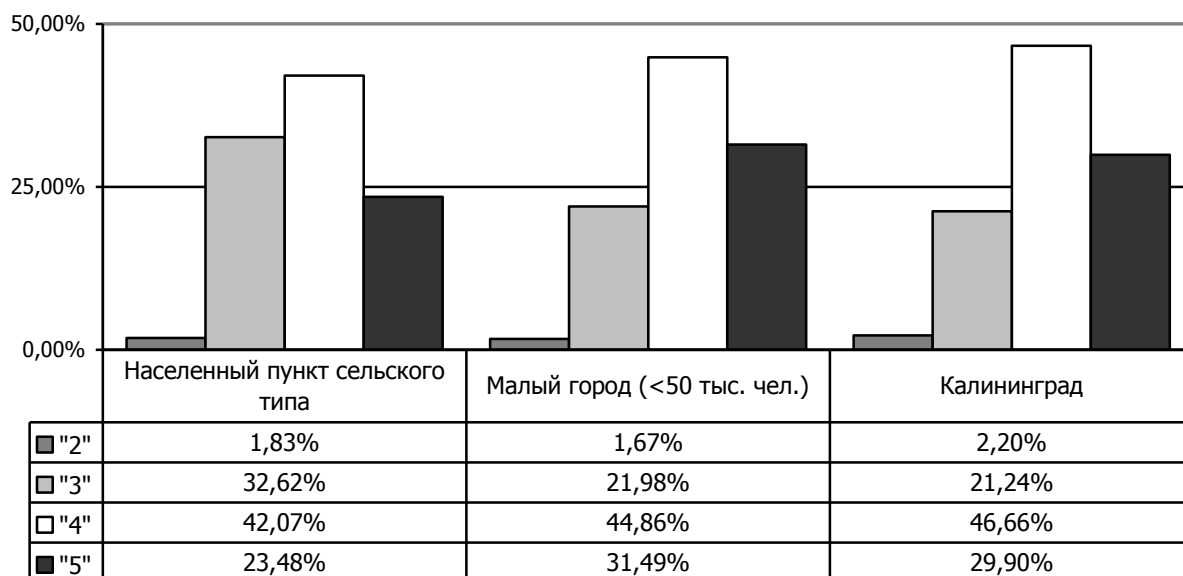
**Сравнительные результаты единого государственного экзамена
по математике базового уровня
(по типам населенных пунктов, где расположены образовательные
организации)
Май, июнь 2015 года**

| Тип населенных пунктов, где расположено образовательное учреждение (ОО) | Количество | | Количество и процент участников, набравших соответствующее количество баллов по Калининградской области | | | | | | | | Средний первичный балл | Средний балл по 5-балльной шкале |
|---|------------|-------------|---|-------------|------------|--------------|-------------|--------------|------------|--------------|------------------------|----------------------------------|
| | ОО | участников | «2» | | «3» | | «4» | | «5» | | | |
| | | | кол-во | % | кол-во | % | кол-во | % | кол-во | % | | |
| Населенный пункт сельского типа | 41 | 328 | 6 | 1,83 | 107 | 32,62 | 138 | 42,07 | 77 | 23,48 | 13,27 | 3,87 |
| Малый город (<50 тыс. чел.) | 45 | 778 | 13 | 1,67 | 171 | 21,98 | 349 | 44,86 | 245 | 31,49 | 14,23 | 4,06 |
| Калининград | 52 | 1408 | 31 | 2,20 | 299 | 21,24 | 657 | 46,66 | 421 | 29,90 | 14,23 | 4,04 |
| Всего | 138 | 2514 | 50 | 1,99 | 577 | 22,95 | 1144 | 45,51 | 743 | 29,55 | 14,10 | 4,03 |

**Результаты ЕГЭ по математике базового уровня
по 5-балльной шкале за 2015 год
(по типам населенных пунктов)**



Сравнительная диаграмма доли учащихся, получивших соответствующий балл по математике базового уровня в 2015 году (по типам населенных пунктов)



Сравнительные результаты единого государственного экзамена по математике профильного уровня (по видам образовательных организаций) Май-июнь 2015 года

| Вид образовательной организации | Количество | | Количество и процент участников, набравших соответствующее количество баллов по Калининградской области | | | | | | | | Средний первичный балл | Средний балл по 5-балльной шкале |
|---|------------|-------------|---|-------------|------------|--------------|-------------|--------------|------------|--------------|------------------------|----------------------------------|
| | ОО | участников | «2» | | «3» | | «4» | | «5» | | | |
| | | | кол-во | % | кол-во | % | кол-во | % | кол-во | % | | |
| Средняя общеобразовательная школа, средняя общеобразовательная школа-интернат, Кадетская школа-интернат | 110 | 1611 | 26 | 1,61 | 370 | 22,97 | 752 | 46,68 | 463 | 28,74 | 14,09 | 4,03 |
| Средняя общеобразовательная школа с углубленным изучением отдельных предметов | 4 | 124 | | 0,00 | 20 | 16,13 | 65 | 52,42 | 39 | 31,45 | 14,63 | 4,15 |
| Гимназии | 8 | 169 | | 0,00 | 14 | 8,28 | 90 | 53,25 | 65 | 38,46 | 15,70 | 4,30 |
| Лицеи | 12 | 390 | 3 | 0,77 | 51 | 13,08 | 175 | 44,87 | 161 | 41,28 | 15,37 | 4,27 |
| Вечерняя средняя общеобразовательная школа, Центры образования | 3 | 195 | 15 | 7,69 | 108 | 55,38 | 58 | 29,74 | 14 | 7,18 | 10,67 | 3,36 |
| Колледж | 1 | 25 | 6 | 24,00 | 14 | 56,00 | 4 | 16,00 | 1 | 4,00 | 8,92 | 3,00 |
| Всего | 138 | 2514 | 50 | 1,99 | 577 | 22,95 | 1144 | 45,51 | 743 | 29,55 | 14,10 | 4,03 |

**СТАТИСТИЧЕСКИЕ РЕЗУЛЬТАТЫ ЕДИНОГО ГОСУДАРСТВЕННОГО ЭКЗАМЕНА
(по общеобразовательным организациям)**

Русский язык, 2015 год

| Код АТЕ | Код ОО | Общеобразовательная организация | Количество сдававших | Ниже минимального балла | | Не ниже минимального балла | | Средний балл | 90 баллов и выше | |
|--|--------|---------------------------------|----------------------|-------------------------|------|----------------------------|--------|--------------|------------------|-------|
| | | | | чел. | % | чел. | % | | чел. | % |
| Городской округ «Город Калининград» | | | | | | | | | | |
| 06 | 601 | МАОУ гимназия № 1 | 73 | 0 | 0,00 | 73 | 100,00 | 78,66 | 22 | 30,14 |
| 06 | 602 | МАОУ СОШ № 2 | 22 | 0 | 0,00 | 22 | 100,00 | 59,55 | 0 | 0,00 |
| 06 | 603 | МАОУ СОШ № 3 | 22 | 0 | 0,00 | 22 | 100,00 | 66,41 | 3 | 13,64 |
| 06 | 604 | МАОУ СОШ № 4 | 30 | 0 | 0,00 | 30 | 100,00 | 66,73 | 3 | 10,00 |
| 06 | 605 | МАОУ СОШ № 5 | 24 | 0 | 0,00 | 24 | 100,00 | 70,75 | 3 | 12,50 |
| 06 | 606 | МАОУ СОШ № 6 с УИОП | 39 | 0 | 0,00 | 39 | 100,00 | 70,10 | 5 | 12,82 |
| 06 | 607 | МАОУ СОШ № 7 | 57 | 0 | 0,00 | 57 | 100,00 | 67,74 | 2 | 3,51 |
| 06 | 608 | МАОУ СОШ № 8 | 13 | 0 | 0,00 | 13 | 100,00 | 73,31 | 2 | 15,38 |
| 06 | 609 | МАОУ СОШ № 9 | 24 | 0 | 0,00 | 24 | 100,00 | 62,50 | 0 | 0,00 |
| 06 | 610 | МБОУ СОШ № 10 | 23 | 0 | 0,00 | 23 | 100,00 | 71,52 | 3 | 13,04 |
| 06 | 611 | МАОУ СОШ № 11 | 28 | 0 | 0,00 | 28 | 100,00 | 63,21 | 1 | 3,57 |
| 06 | 612 | МАОУ СОШ № 12 | 58 | 0 | 0,00 | 58 | 100,00 | 62,41 | 0 | 0,00 |
| 06 | 613 | МАОУ СОШ № 13 | 13 | 0 | 0,00 | 13 | 100,00 | 59,31 | 0 | 0,00 |
| 06 | 614 | МАОУ СОШ № 14 | 24 | 0 | 0,00 | 24 | 100,00 | 61,08 | 1 | 4,17 |
| 06 | 616 | МАОУ СОШ № 16 | 25 | 0 | 0,00 | 25 | 100,00 | 63,04 | 1 | 4,00 |
| 06 | 617 | МАОУ лицей № 17 | 75 | 0 | 0,00 | 75 | 100,00 | 73,33 | 9 | 12,00 |
| 06 | 618 | МАОУ лицей № 18 | 63 | 0 | 0,00 | 63 | 100,00 | 73,38 | 6 | 9,52 |
| 06 | 619 | МАОУ СОШ № 19 | 22 | 0 | 0,00 | 22 | 100,00 | 66,91 | 0 | 0,00 |
| 06 | 621 | МАОУ СОШ № 21 | 30 | 0 | 0,00 | 30 | 100,00 | 67,70 | 1 | 3,33 |
| 06 | 622 | МАОУ гимназия № 22 | 26 | 0 | 0,00 | 26 | 100,00 | 70,73 | 1 | 3,85 |
| 06 | 623 | МАОУ лицей № 23 | 145 | 0 | 0,00 | 145 | 100,00 | 71,97 | 15 | 10,34 |
| 06 | 624 | МАОУ СОШ № 24 | 20 | 0 | 0,00 | 20 | 100,00 | 70,90 | 2 | 10,00 |
| 06 | 625 | МАОУ СОШ № 25 с УИОП | 70 | 0 | 0,00 | 70 | 100,00 | 69,61 | 8 | 11,43 |
| 06 | 626 | МАОУ СОШ № 26 | 53 | 0 | 0,00 | 53 | 100,00 | 69,49 | 9 | 16,98 |
| 06 | 628 | МАОУ СОШ № 28 | 31 | 0 | 0,00 | 31 | 100,00 | 68,35 | 6 | 19,35 |
| 06 | 629 | МАОУ СОШ № 29 | 45 | 0 | 0,00 | 45 | 100,00 | 62,60 | 4 | 8,89 |
| 06 | 630 | МАОУ СОШ № 30 | 34 | 0 | 0,00 | 34 | 100,00 | 68,94 | 1 | 2,94 |
| 06 | 631 | МАОУ СОШ № 31 | 49 | 0 | 0,00 | 49 | 100,00 | 72,39 | 5 | 10,20 |
| 06 | 632 | МАОУ гимназия № 32 | 93 | 0 | 0,00 | 93 | 100,00 | 74,86 | 16 | 17,20 |
| 06 | 633 | МАОУ СОШ № 33 | 60 | 0 | 0,00 | 60 | 100,00 | 64,98 | 2 | 3,33 |

| Код АТЕ | Код ОО | Общеобразовательная организация | Количество сдававших | Ниже минимального балла | | Не ниже минимального балла | | Средний балл | 90 баллов и выше | |
|--|--------|--------------------------------------|----------------------|-------------------------|------|----------------------------|--------|--------------|------------------|-------|
| | | | | чел. | % | чел. | % | | чел. | % |
| 06 | 635 | МАОУ лицей 35 им. Буткова В.В. | 66 | 0 | 0,00 | 66 | 100,00 | 68,56 | 7 | 10,61 |
| 06 | 636 | МАОУ СОШ № 36 | 13 | 0 | 0,00 | 13 | 100,00 | 65,08 | 0 | 0,00 |
| 06 | 638 | МАОУ СОШ № 38 | 50 | 0 | 0,00 | 50 | 100,00 | 65,48 | 0 | 0,00 |
| 06 | 639 | МАОУ СОШ № 39 | 44 | 0 | 0,00 | 44 | 100,00 | 69,68 | 4 | 9,09 |
| 06 | 640 | МАОУ гимназия № 40 им. Ю.А. Гагарина | 110 | 0 | 0,00 | 110 | 100,00 | 71,96 | 15 | 13,64 |
| 06 | 641 | МАОУ СОШ № 41 | 28 | 0 | 0,00 | 28 | 100,00 | 57,89 | 0 | 0,00 |
| 06 | 643 | МАОУ СОШ № 43 | 28 | 0 | 0,00 | 28 | 100,00 | 66,71 | 3 | 10,71 |
| 06 | 644 | МБОУ СОШ № 44 | 30 | 0 | 0,00 | 30 | 100,00 | 62,47 | 1 | 3,33 |
| 06 | 645 | МАОУ СОШ № 45 | 58 | 0 | 0,00 | 58 | 100,00 | 65,29 | 1 | 1,72 |
| 06 | 646 | МАОУ СОШ № 46 с УИОП | 30 | 0 | 0,00 | 30 | 100,00 | 69,07 | 3 | 10,00 |
| 06 | 647 | МАОУ СОШ № 47 | 24 | 0 | 0,00 | 24 | 100,00 | 68,04 | 1 | 4,17 |
| 06 | 648 | МАОУ СОШ № 48 | 12 | 0 | 0,00 | 12 | 100,00 | 73,17 | 3 | 25,00 |
| 06 | 649 | МАОУ города Калининграда лицей № 49 | 150 | 0 | 0,00 | 150 | 100,00 | 70,52 | 9 | 6,00 |
| 06 | 650 | МАОУ СОШ № 50 | 33 | 0 | 0,00 | 33 | 100,00 | 65,64 | 4 | 12,12 |
| 06 | 656 | МАОУ СОШ № 56 | 20 | 0 | 0,00 | 20 | 100,00 | 72,85 | 3 | 15,00 |
| 06 | 657 | МАОУ ШИЛИ | 97 | 0 | 0,00 | 97 | 100,00 | 74,96 | 12 | 12,37 |
| 06 | 658 | МАОУ КМЛ | 127 | 0 | 0,00 | 127 | 100,00 | 61,86 | 2 | 1,57 |
| 06 | 673 | МАОУ ГЦО | 179 | 4 | 2,23 | 175 | 97,77 | 48,89 | 0 | 0,00 |
| Государственные образовательные организации | | | | | | | | | | |
| 06 | 706 | ГБОУ КО КШИ «АПКМК» | 40 | 0 | 0,00 | 40 | 100,00 | 64,00 | 0 | 0,00 |
| 06 | 710 | ГБУ КО «Школа-интернат» | 2 | 0 | 0,00 | 2 | 100,00 | 62,50 | 0 | 0,00 |
| 06 | 715 | ГАУ КО ПОО КСТ | 40 | 0 | 0,00 | 40 | 100,00 | 50,65 | 0 | 0,00 |
| Негосударственные образовательные организации | | | | | | | | | | |
| 06 | 701 | ЧОУ лицей «Ганзейская ладья» | 7 | 0 | 0,00 | 7 | 100,00 | 84,71 | 2 | 28,57 |
| 06 | 703 | НОУ «Альбертина» | 5 | 0 | 0,00 | 5 | 100,00 | 64,00 | 0 | 0,00 |
| 06 | 705 | НОУ «Интерлицей». Частная школа | 2 | 0 | 0,00 | 2 | 100,00 | 70,50 | 0 | 0,00 |
| Багратионовский муниципальный район | | | | | | | | | | |
| 21 | 2101 | МБОУ СОШ г. Багратионовска | 27 | 0 | 0,00 | 27 | 100,00 | 65,22 | 0 | 0,00 |
| 21 | 2102 | МБОУ СОШ им. А. Антошечкина | 14 | 0 | 0,00 | 14 | 100,00 | 54,50 | 0 | 0,00 |
| 21 | 2103 | МБОУ СОШ п. Корнево | 5 | 0 | 0,00 | 5 | 100,00 | 49,60 | 0 | 0,00 |
| 21 | 2104 | МБОУ СОШ п. Нивенское | 5 | 0 | 0,00 | 5 | 100,00 | 63,60 | 0 | 0,00 |
| 21 | 2107 | МБОУ СОШ п. Пятидорожное | 3 | 0 | 0,00 | 3 | 100,00 | 66,67 | 0 | 0,00 |
| 21 | 2108 | МБОУ СОШ п. Тишино | 8 | 0 | 0,00 | 8 | 100,00 | 53,50 | 0 | 0,00 |
| 21 | 2109 | МБОУ СОШ п. Южный | 17 | 0 | 0,00 | 17 | 100,00 | 53,71 | 0 | 0,00 |
| Гвардейский городской округ | | | | | | | | | | |
| 22 | 2201 | МБОУ СОШ № 1 гор. Гвардейска | 22 | 0 | 0,00 | 22 | 100,00 | 58,64 | 0 | 0,00 |
| 22 | 2202 | МБОУ СОШ № 2 гор. Гвардейска | 41 | 0 | 0,00 | 41 | 100,00 | 63,34 | 3 | 7,32 |
| 22 | 2203 | МБОУ СШ пос. Борское | 4 | 0 | 0,00 | 4 | 100,00 | 65,50 | 0 | 0,00 |

| Код АТЕ | Код ОО | Общеобразовательная организация | Количество сдававших | Ниже минимального балла | | Не ниже минимального балла | | Средний балл | 90 баллов и выше | |
|---|--------|--------------------------------------|----------------------|-------------------------|------|----------------------------|--------|--------------|------------------|------|
| | | | | чел. | % | чел. | % | | чел. | % |
| 22 | 2204 | МБОУ СОШ пос. Знаменска | 22 | 0 | 0,00 | 22 | 100,00 | 62,32 | 0 | 0,00 |
| 22 | 2208 | МБОУ СШ пос. Озерки | 4 | 0 | 0,00 | 4 | 100,00 | 60,50 | 0 | 0,00 |
| 22 | 2209 | МБОУ СШ пос. Славинска | 7 | 0 | 0,00 | 7 | 100,00 | 62,14 | 0 | 0,00 |
| 22 | 2201 | УКП при МБОУ СОШ № 1 гор. Гвардейска | 2 | 0 | 0,00 | 2 | 100,00 | 53,00 | 0 | 0,00 |
| 22 | 2209 | УКП при МБОУ СШ пос. Славинска | 1 | 0 | 0,00 | 1 | 100,00 | 41,00 | 0 | 0,00 |
| Гурьевский городской округ | | | | | | | | | | |
| 23 | 2301 | МБОУ «СОШ № 1» г. Гурьевска | 16 | 1 | 6,25 | 15 | 93,75 | 53,44 | 0 | 0,00 |
| 23 | 2302 | МБОУ гимназия г. Гурьевска | 47 | 0 | 0,00 | 47 | 100,00 | 65,38 | 3 | 6,38 |
| 23 | 2303 | МБОУ СОШ п. Васильково | 22 | 0 | 0,00 | 22 | 100,00 | 54,95 | 0 | 0,00 |
| 23 | 2305 | МБОУ Луговская СОШ | 13 | 0 | 0,00 | 13 | 100,00 | 44,69 | 0 | 0,00 |
| 23 | 2306 | МБОУ Маршальская СОШ | 8 | 0 | 0,00 | 8 | 100,00 | 47,13 | 0 | 0,00 |
| 23 | 2307 | МБОУ Низовская СОШ | 7 | 0 | 0,00 | 7 | 100,00 | 57,43 | 0 | 0,00 |
| 23 | 2308 | МБОУ Петровская СОШ | 8 | 0 | 0,00 | 8 | 100,00 | 51,00 | 0 | 0,00 |
| 23 | 2309 | МБОУ «Храбровская СОШ» | 14 | 0 | 0,00 | 14 | 100,00 | 57,00 | 0 | 0,00 |
| 23 | 2310 | МБОУ СОШ «Школа будущего» | 26 | 0 | 0,00 | 26 | 100,00 | 68,77 | 2 | 7,69 |
| Гусевский городской округ | | | | | | | | | | |
| 24 | 2401 | МОУ СОШ № 1 им. С.И. Гусева | 54 | 0 | 0,00 | 54 | 100,00 | 72,56 | 4 | 7,41 |
| 24 | 2403 | МОУ СОШ № 3 | 24 | 0 | 0,00 | 24 | 100,00 | 69,67 | 2 | 8,33 |
| 24 | 2405 | МОУ СОШ № 5 | 21 | 0 | 0,00 | 21 | 100,00 | 65,05 | 0 | 0,00 |
| Зеленоградский район | | | | | | | | | | |
| 25 | 2501 | МАОУ «СОШ г. Зеленоградска» | 48 | 0 | 0,00 | 48 | 100,00 | 67,48 | 3 | 6,25 |
| 25 | 2506 | МАОУ СОШ п. Рыбачий | 5 | 0 | 0,00 | 5 | 100,00 | 57,80 | 0 | 0,00 |
| 25 | 2507 | МАОУ СОШ п. Переславское | 8 | 0 | 0,00 | 8 | 100,00 | 70,25 | 0 | 0,00 |
| 25 | 2501 | УКП при МАОУ «СОШ г. Зеленоградска» | 1 | 0 | 0,00 | 1 | 100,00 | 57,00 | 0 | 0,00 |
| Краснознаменский муниципальный район | | | | | | | | | | |
| 26 | 2601 | МБОУ СОШ № 1 г. Краснознаменска | 25 | 0 | 0,00 | 25 | 100,00 | 62,12 | 0 | 0,00 |
| 26 | 2603 | МБОУ СОШ № 3 п. Весново | 3 | 0 | 0,00 | 3 | 100,00 | 56,33 | 0 | 0,00 |
| 26 | 2604 | МБОУ СОШ № 4 п. Добровольск | 10 | 0 | 0,00 | 10 | 100,00 | 63,50 | 0 | 0,00 |
| Неманский муниципальный район | | | | | | | | | | |
| 27 | 2701 | МАОУ СОШ № 1 г. Немана | 19 | 0 | 0,00 | 19 | 100,00 | 63,53 | 0 | 0,00 |
| 27 | 2702 | МАОУ СОШ № 2 г. Немана | 25 | 0 | 0,00 | 25 | 100,00 | 55,96 | 0 | 0,00 |
| 27 | 2703 | МБОУ СОШ пос. Жилино | 7 | 0 | 0,00 | 7 | 100,00 | 59,14 | 0 | 0,00 |
| 27 | 2705 | МБОУ СОШ пос. Новоколхозное | 6 | 0 | 0,00 | 6 | 100,00 | 66,67 | 0 | 0,00 |
| 27 | 2706 | МАОУ СОШ пос. Ульяново | 7 | 0 | 0,00 | 7 | 100,00 | 65,86 | 0 | 0,00 |
| Нестеровский район | | | | | | | | | | |
| 28 | 2801 | МАОУ СОШ г. Нестерова | 22 | 0 | 0,00 | 22 | 100,00 | 57,59 | 0 | 0,00 |
| 28 | 2802 | МАОУ Замковская СОШ | 8 | 0 | 0,00 | 8 | 100,00 | 59,50 | 0 | 0,00 |
| 28 | 2805 | МАОУ Побединская СОШ | 8 | 0 | 0,00 | 8 | 100,00 | 50,50 | 0 | 0,00 |

| Код АТЕ | Код ОО | Общеобразовательная организация | Количество сдававших | Ниже минимального балла | | Не ниже минимального балла | | Средний балл | 90 баллов и выше | |
|---|--------|--|----------------------|-------------------------|------|----------------------------|--------|--------------|------------------|-------|
| | | | | чел. | % | чел. | % | | чел. | % |
| Озерский городской район | | | | | | | | | | |
| 29 | 2901 | Озерская средняя школа им. Д. Тарасова | 18 | 0 | 0,00 | 18 | 100,00 | 70,83 | 0 | 0,00 |
| 29 | 2902 | Гавриловская средняя школа | 5 | 0 | 0,00 | 5 | 100,00 | 61,40 | 0 | 0,00 |
| 29 | 2904 | Новостроевская средняя школа | 21 | 0 | 0,00 | 21 | 100,00 | 56,43 | 0 | 0,00 |
| Полесский муниципальный район | | | | | | | | | | |
| 30 | 3001 | МБОУ «Полесская СОШ» | 42 | 0 | 0,00 | 42 | 100,00 | 60,93 | 2 | 4,76 |
| 30 | 3002 | МБОУ Залесовская СОШ | 10 | 0 | 0,00 | 10 | 100,00 | 64,10 | 0 | 0,00 |
| Правдинский район | | | | | | | | | | |
| 31 | 3101 | МБОУ СОШ г. Правдинска | 33 | 0 | 0,00 | 33 | 100,00 | 58,97 | 2 | 6,06 |
| 31 | 3102 | МБОУ СОШ п. Домново | 6 | 0 | 0,00 | 6 | 100,00 | 54,67 | 0 | 0,00 |
| 31 | 3103 | МБОУ СОШ пос. Дружба | 13 | 0 | 0,00 | 13 | 100,00 | 60,69 | 0 | 0,00 |
| 31 | 3104 | МБОУ СОШ пос. Железнодорожный | 12 | 0 | 0,00 | 12 | 100,00 | 64,92 | 1 | 8,33 |
| 31 | 3105 | МБОУ СОШ п. Крылово | 10 | 0 | 0,00 | 10 | 100,00 | 67,70 | 1 | 10,00 |
| Славский муниципальный район | | | | | | | | | | |
| 32 | 3201 | МБОУ «Славская СОШ» | 18 | 0 | 0,00 | 18 | 100,00 | 66,78 | 1 | 5,56 |
| 32 | 3202 | МБОУ «Большаковская СОШ» | 13 | 0 | 0,00 | 13 | 100,00 | 58,54 | 0 | 0,00 |
| 32 | 3205 | МБОУ «Тимирязевская СОШ» | 13 | 0 | 0,00 | 13 | 100,00 | 61,00 | 0 | 0,00 |
| 32 | 3206 | МБОУ «Ясновская СОШ» | 14 | 0 | 0,00 | 14 | 100,00 | 66,21 | 2 | 14,29 |
| Черняховский муниципальный район | | | | | | | | | | |
| 33 | 3301 | МАОУ СОШ № 1 г. Черняховска | 15 | 0 | 0,00 | 15 | 100,00 | 58,33 | 0 | 0,00 |
| 33 | 3302 | МАОУ Гимназия № 2 г. Черняховска | 34 | 0 | 0,00 | 34 | 100,00 | 70,68 | 5 | 14,71 |
| 33 | 3303 | МАОУ СОШ № 3 | 14 | 0 | 0,00 | 14 | 100,00 | 57,71 | 0 | 0,00 |
| 33 | 3304 | МАОУ СОШ № 4 г. Черняховска | 20 | 0 | 0,00 | 20 | 100,00 | 65,75 | 0 | 0,00 |
| 33 | 3305 | МАОУ «СОШ № 5 г. Черняховска» | 17 | 0 | 0,00 | 17 | 100,00 | 56,47 | 0 | 0,00 |
| 33 | 3306 | МАОУ СОШ № 6 | 15 | 0 | 0,00 | 15 | 100,00 | 69,47 | 1 | 6,67 |
| 33 | 3307 | МАОУ Лицей № 7 г. Черняховска | 29 | 0 | 0,00 | 29 | 100,00 | 65,72 | 1 | 3,45 |
| 33 | 3308 | МАОУ СОШ № 8 г. Черняховска | 38 | 0 | 0,00 | 38 | 100,00 | 69,29 | 1 | 2,63 |
| 33 | 3309 | МАОУ «Доваторовская СОШ» | 8 | 0 | 0,00 | 8 | 100,00 | 49,75 | 0 | 0,00 |
| 33 | 3310 | МАОУ «Калиновская СОШ» | 5 | 0 | 0,00 | 5 | 100,00 | 55,60 | 0 | 0,00 |
| 33 | 3311 | МАОУ Междуреченская СОШ | 14 | 0 | 0,00 | 14 | 100,00 | 60,36 | 0 | 0,00 |
| 33 | 3312 | МАОУ «Привольненская СОШ» | 12 | 0 | 0,00 | 12 | 100,00 | 58,42 | 0 | 0,00 |
| 33 | 3313 | МАОУ «Свободненская СОШ» | 10 | 0 | 0,00 | 10 | 100,00 | 47,70 | 0 | 0,00 |
| 33 | 3314 | МАОУ ВСОШ г. Черняховска | 9 | 0 | 0,00 | 9 | 100,00 | 46,11 | 0 | 0,00 |
| Балтийский муниципальный район | | | | | | | | | | |
| 34 | 3401 | МБОУ лицей № 1 города Балтийска | 40 | 0 | 0,00 | 40 | 100,00 | 68,03 | 3 | 7,50 |
| 34 | 3404 | МБОУ СОШ № 4 г. Балтийска | 19 | 0 | 0,00 | 19 | 100,00 | 57,89 | 0 | 0,00 |
| 34 | 3405 | МБОУ СОШ № 5 | 20 | 0 | 0,00 | 20 | 100,00 | 68,05 | 2 | 10,00 |
| 34 | 3406 | МБОУ СОШ № 6 | 6 | 0 | 0,00 | 6 | 100,00 | 65,00 | 0 | 0,00 |

| Код АТЕ | Код ОО | Общеобразовательная организация | Количество сдававших | Ниже минимального балла | | Не ниже минимального балла | | Средний балл | 90 баллов и выше | |
|------------------------------------|--------|---------------------------------|----------------------|-------------------------|-------|----------------------------|--------|--------------|------------------|-------|
| | | | | чел. | % | чел. | % | | чел. | % |
| 34 | 3407 | МБОУ гимназия № 7 г. Балтийска | 40 | 0 | 0,00 | 40 | 100,00 | 67,45 | 2 | 5,00 |
| 34 | 3408 | МБОУ СОШ № 8 | 8 | 0 | 0,00 | 8 | 100,00 | 64,63 | 0 | 0,00 |
| 34 | 3406 | УКП при МБОУ СОШ № 6 | 11 | 2 | 18,18 | 9 | 81,82 | 36,91 | 0 | 0,00 |
| Светловский городской округ | | | | | | | | | | |
| 35 | 3501 | МБОУ СОШ № 1 | 30 | 0 | 0,00 | 30 | 100,00 | 69,47 | 2 | 6,67 |
| 35 | 3502 | МБОУ СОШ № 2 | 27 | 0 | 0,00 | 27 | 100,00 | 58,85 | 1 | 3,70 |
| 35 | 3503 | МБОУ СОШ № 3 | 18 | 0 | 0,00 | 18 | 100,00 | 62,06 | 1 | 5,56 |
| 35 | 3505 | МБОУ СОШ № 5 | 21 | 0 | 0,00 | 21 | 100,00 | 69,76 | 3 | 14,29 |
| Светлогорский район | | | | | | | | | | |
| 36 | 3601 | МАОУ «СОШ № 1» г. Светлогорска | 28 | 0 | 0,00 | 28 | 100,00 | 69,11 | 2 | 7,14 |
| 36 | 3602 | МАОУ СОШ п. Донское | 8 | 0 | 0,00 | 8 | 100,00 | 71,13 | 0 | 0,00 |
| Ладужинский городской округ | | | | | | | | | | |
| 37 | 3701 | МБОУ СОШ МО «Ладужинский ГО» | 10 | 0 | 0,00 | 10 | 100,00 | 50,10 | 0 | 0,00 |
| Мамоновский городской округ | | | | | | | | | | |
| 38 | 3801 | МБОУ СОШ г. Мамоново | 25 | 0 | 0,00 | 25 | 100,00 | 64,12 | 0 | 0,00 |
| Пионерский городской округ | | | | | | | | | | |
| 39 | 3901 | МБОУ СОШ г. Пионерского | 35 | 0 | 0,00 | 35 | 100,00 | 61,49 | 0 | 0,00 |
| Советский городской округ | | | | | | | | | | |
| 40 | 4001 | МАОУ гимназия № 1 | 34 | 0 | 0,00 | 34 | 100,00 | 74,35 | 5 | 14,71 |
| 40 | 4004 | МБОУ «СОШ № 4 с УИОП СГО» | 47 | 0 | 0,00 | 47 | 100,00 | 63,36 | 1 | 2,13 |
| 40 | 4005 | МАОУ лицей № 5 | 26 | 0 | 0,00 | 26 | 100,00 | 68,46 | 0 | 0,00 |
| 40 | 4010 | МАОУ лицей № 10 г. Советска | 46 | 0 | 0,00 | 46 | 100,00 | 67,28 | 5 | 10,87 |
| 40 | 4011 | МБОУ ЦО СГО | 16 | 0 | 0,00 | 16 | 100,00 | 51,13 | 0 | 0,00 |
| Янтарный городской округ | | | | | | | | | | |
| 41 | 4101 | МБОУ СОШ МО «Янтарный ГО» | 19 | 0 | 0,00 | 19 | 100,00 | 74,53 | 2 | 10,53 |

**СТАТИСТИЧЕСКИЕ РЕЗУЛЬТАТЫ ЕДИНОГО ГОСУДАРСТВЕННОГО ЭКЗАМЕНА
(по общеобразовательным организациям)**

Математика профильного уровня, 2015 год

| Код АТЕ | Код ОО | Общеобразовательная организация | Количество сдававших | Ниже минимального балла | | Не ниже минимального балла | | Средний балл | 90 баллов и выше | |
|--|--------|---------------------------------|----------------------|-------------------------|-------|----------------------------|--------|--------------|------------------|------|
| | | | | чел. | % | чел. | % | | чел. | % |
| Городской округ «Город Калининград» | | | | | | | | | | |
| 06 | 601 | МАОУ гимназия № 1 | 59 | 1 | 1,69 | 58 | 98,31 | 57,75 | 0 | 0,00 |
| 06 | 602 | МАОУ СОШ № 2 | 20 | 3 | 15,00 | 17 | 85,00 | 41,45 | 0 | 0,00 |
| 06 | 603 | МАОУ СОШ № 3 | 20 | 5 | 25,00 | 15 | 75,00 | 41,60 | 0 | 0,00 |
| 06 | 604 | МАОУ СОШ № 4 | 25 | 2 | 8,00 | 23 | 92,00 | 51,12 | 0 | 0,00 |
| 06 | 605 | МАОУ СОШ № 5 | 17 | 3 | 17,65 | 14 | 82,35 | 39,29 | 0 | 0,00 |
| 06 | 606 | МАОУ СОШ № 6 с УИОП | 33 | 1 | 3,03 | 32 | 96,97 | 62,85 | 1 | 3,03 |
| 06 | 607 | МАОУ СОШ № 7 | 46 | 1 | 2,17 | 45 | 97,83 | 49,02 | 0 | 0,00 |
| 06 | 608 | МАОУ СОШ № 8 | 9 | 0 | 0,00 | 9 | 100,00 | 49,11 | 0 | 0,00 |
| 06 | 609 | МАОУ СОШ № 9 | 19 | 0 | 0,00 | 19 | 100,00 | 42,16 | 0 | 0,00 |
| 06 | 610 | МБОУ СОШ № 10 | 17 | 0 | 0,00 | 17 | 100,00 | 53,00 | 0 | 0,00 |
| 06 | 611 | МАОУ СОШ № 11 | 22 | 4 | 18,18 | 18 | 81,82 | 40,50 | 0 | 0,00 |
| 06 | 612 | МАОУ СОШ № 12 | 40 | 8 | 20,00 | 32 | 80,00 | 39,50 | 0 | 0,00 |
| 06 | 613 | МАОУ СОШ № 13 | 11 | 3 | 27,27 | 8 | 72,73 | 34,18 | 0 | 0,00 |
| 06 | 614 | МАОУ СОШ № 14 | 9 | 1 | 11,11 | 8 | 88,89 | 43,22 | 0 | 0,00 |
| 06 | 616 | МАОУ СОШ № 16 | 19 | 0 | 0,00 | 19 | 100,00 | 45,89 | 0 | 0,00 |
| 06 | 617 | МАОУ лицей № 17 | 54 | 7 | 12,96 | 47 | 87,04 | 49,57 | 0 | 0,00 |
| 06 | 618 | МАОУ лицей № 18 | 45 | 0 | 0,00 | 45 | 100,00 | 65,24 | 1 | 2,22 |
| 06 | 619 | МАОУ СОШ № 19 | 18 | 2 | 11,11 | 16 | 88,89 | 46,11 | 0 | 0,00 |
| 06 | 621 | МАОУ СОШ № 21 | 27 | 5 | 18,52 | 22 | 81,48 | 37,67 | 0 | 0,00 |
| 06 | 622 | МАОУ гимназия № 22 | 25 | 1 | 4,00 | 24 | 96,00 | 55,72 | 0 | 0,00 |
| 06 | 623 | МАОУ лицей № 23 | 129 | 6 | 4,65 | 123 | 95,35 | 61,64 | 3 | 2,33 |
| 06 | 624 | МАОУ СОШ № 24 | 19 | 1 | 5,26 | 18 | 94,74 | 50,95 | 0 | 0,00 |
| 06 | 625 | МАОУ СОШ № 25 с УИОП | 62 | 4 | 6,45 | 58 | 93,55 | 47,94 | 0 | 0,00 |
| 06 | 626 | МАОУ СОШ № 26 | 38 | 1 | 2,63 | 37 | 97,37 | 56,95 | 0 | 0,00 |
| 06 | 628 | МАОУ СОШ № 28 | 24 | 0 | 0,00 | 24 | 100,00 | 46,25 | 0 | 0,00 |
| 06 | 629 | МАОУ СОШ № 29 | 25 | 1 | 4,00 | 24 | 96,00 | 42,56 | 0 | 0,00 |
| 06 | 630 | МАОУ СОШ № 30 | 32 | 1 | 3,13 | 31 | 96,88 | 54,22 | 0 | 0,00 |
| 06 | 631 | МАОУ СОШ № 31 | 38 | 0 | 0,00 | 38 | 100,00 | 60,39 | 0 | 0,00 |
| 06 | 632 | МАОУ гимназия № 32 | 90 | 0 | 0,00 | 90 | 100,00 | 60,39 | 1 | 1,11 |
| 06 | 633 | МАОУ СОШ № 33 | 44 | 3 | 6,82 | 41 | 93,18 | 44,59 | 0 | 0,00 |

| Код АТЕ | Код ОО | Общеобразовательная организация | Количество сдававших | Ниже минимального балла | | Не ниже минимального балла | | Средний балл | 90 баллов и выше | |
|--|--------|--------------------------------------|----------------------|-------------------------|-------|----------------------------|--------|--------------|------------------|-------|
| | | | | чел. | % | чел. | % | | чел. | % |
| 06 | 635 | МАОУ лицей 35 им. Буткова В.В. | 52 | 2 | 3,85 | 50 | 96,15 | 53,33 | 0 | 0,00 |
| 06 | 636 | МАОУ СОШ № 36 | 5 | 0 | 0,00 | 5 | 100,00 | 55,80 | 0 | 0,00 |
| 06 | 638 | МАОУ СОШ № 38 | 32 | 2 | 6,25 | 30 | 93,75 | 42,16 | 0 | 0,00 |
| 06 | 639 | МАОУ СОШ № 39 | 27 | 2 | 7,41 | 25 | 92,59 | 45,93 | 0 | 0,00 |
| 06 | 640 | МАОУ гимназия № 40 им. Ю.А. Гагарина | 69 | 1 | 1,45 | 68 | 98,55 | 52,83 | 0 | 0,00 |
| 06 | 641 | МАОУ СОШ № 41 | 18 | 7 | 38,89 | 11 | 61,11 | 34,61 | 0 | 0,00 |
| 06 | 643 | МАОУ СОШ № 43 | 24 | 0 | 0,00 | 24 | 100,00 | 55,25 | 0 | 0,00 |
| 06 | 644 | МБОУ СОШ № 44 | 23 | 4 | 17,39 | 19 | 82,61 | 36,74 | 0 | 0,00 |
| 06 | 645 | МАОУ СОШ № 45 | 54 | 2 | 3,70 | 52 | 96,30 | 51,17 | 0 | 0,00 |
| 06 | 646 | МАОУ СОШ № 46 с УИОП | 28 | 5 | 17,86 | 23 | 82,14 | 44,96 | 0 | 0,00 |
| 06 | 647 | МАОУ СОШ № 47 | 19 | 0 | 0,00 | 19 | 100,00 | 56,79 | 0 | 0,00 |
| 06 | 648 | МАОУ СОШ № 48 | 10 | 2 | 20,00 | 8 | 80,00 | 47,00 | 0 | 0,00 |
| 06 | 649 | МАОУ города Калининграда лицей № 49 | 95 | 5 | 5,26 | 90 | 94,74 | 55,06 | 0 | 0,00 |
| 06 | 650 | МАОУ СОШ № 50 | 29 | 3 | 10,34 | 26 | 89,66 | 44,31 | 0 | 0,00 |
| 06 | 656 | МАОУ СОШ № 56 | 16 | 1 | 6,25 | 15 | 93,75 | 56,75 | 0 | 0,00 |
| 06 | 657 | МАОУ ШИЛИ | 65 | 0 | 0,00 | 65 | 100,00 | 61,49 | 0 | 0,00 |
| 06 | 658 | МАОУ КМЛ | 123 | 3 | 2,44 | 120 | 97,56 | 46,35 | 0 | 0,00 |
| 06 | 673 | МАОУ ГЦО | 45 | 26 | 57,78 | 19 | 42,22 | 26,64 | 0 | 0,00 |
| Государственные образовательные организации | | | | | | | | | | |
| 06 | 706 | ГБОУ КО КШИ «АПКМК» | 38 | 5 | 13,16 | 33 | 86,84 | 45,66 | 0 | 0,00 |
| 06 | 710 | ГБУ КО "Школа-интернат" | 2 | 0 | 0,00 | 2 | 100,00 | 53,50 | 0 | 0,00 |
| 06 | 715 | ГАУ КО ПОО КСТ | 21 | 10 | 47,62 | 11 | 52,38 | 28,86 | 0 | 0,00 |
| Негосударственные образовательные организации | | | | | | | | | | |
| 06 | 701 | ЧОУ лицей «Ганзейская ладья» | 7 | 0 | 0,00 | 7 | 100,00 | 73,57 | 1 | 14,29 |
| 06 | 703 | НОУ "Альбертина" | 4 | 1 | 25,00 | 3 | 75,00 | 51,25 | 0 | 0,00 |
| 06 | 705 | НОУ «Интерлицей». Частная школа | 2 | 0 | 0,00 | 2 | 100,00 | 53,50 | 0 | 0,00 |
| Багратионовский муниципальный район | | | | | | | | | | |
| 21 | 2101 | МБОУ СОШ г. Багратионовска | 21 | 6 | 28,57 | 15 | 71,43 | 41,29 | 0 | 0,00 |
| 21 | 2102 | МБОУ СОШ им. А. Антошечкина | 14 | 7 | 50,00 | 7 | 50,00 | 27,14 | 0 | 0,00 |
| 21 | 2103 | МБОУ СОШ п.Корнево | 2 | 1 | 50,00 | 1 | 50,00 | 34,00 | 0 | 0,00 |
| 21 | 2104 | МБОУ СОШ п. Нивенское | 4 | 2 | 50,00 | 2 | 50,00 | 29,75 | 0 | 0,00 |
| 21 | 2107 | МБОУ СОШ п. Пятидорожное | 3 | 1 | 33,33 | 2 | 66,67 | 22,67 | 0 | 0,00 |
| 21 | 2108 | МБОУ СОШ п.Тишино | 4 | 0 | 0,00 | 4 | 100,00 | 37,25 | 0 | 0,00 |
| 21 | 2109 | МБОУ СОШ п.Южный | 17 | 12 | 70,59 | 5 | 29,41 | 25,06 | 0 | 0,00 |
| Гвардейский городской округ | | | | | | | | | | |
| 22 | 2201 | МБОУ СОШ № 1 гор. Гвардейска | 9 | 2 | 22,22 | 7 | 77,78 | 37,22 | 0 | 0,00 |
| 22 | 2202 | МБОУ СОШ № 2 гор. Гвардейска | 30 | 7 | 23,33 | 23 | 76,67 | 41,50 | 0 | 0,00 |
| 22 | 2203 | МБОУ СШ пос. Борское | 1 | 0 | 0,00 | 1 | 100,00 | 68,00 | 0 | 0,00 |

| Код АТЕ | Код ОО | Общеобразовательная организация | Количество сдававших | Ниже минимального балла | | Не ниже минимального балла | | Средний балл | 90 баллов и выше | |
|---|--------|--------------------------------------|----------------------|-------------------------|-------|----------------------------|--------|--------------|------------------|------|
| | | | | чел. | % | чел. | % | | чел. | % |
| 22 | 2204 | МБОУ СОШ пос. Знаменска | 16 | 1 | 6,25 | 15 | 93,75 | 54,25 | 0 | 0,00 |
| 22 | 2208 | МБОУ СОШ пос. Озерки | 4 | 0 | 0,00 | 4 | 100,00 | 41,75 | 0 | 0,00 |
| 22 | 2209 | МБОУ СОШ пос. Славинска | 5 | 3 | 60,00 | 2 | 40,00 | 25,40 | 0 | 0,00 |
| Гурьевский городской округ | | | | | | | | | | |
| 23 | 2301 | МБОУ «СОШ № 1» г. Гурьевска | 15 | 9 | 60,00 | 6 | 40,00 | 24,53 | 0 | 0,00 |
| 23 | 2302 | МБОУ гимназия г. Гурьевска | 43 | 0 | 0,00 | 43 | 100,00 | 52,40 | 0 | 0,00 |
| 23 | 2303 | МБОУ СОШ п. Васильково | 15 | 0 | 0,00 | 15 | 100,00 | 36,40 | 0 | 0,00 |
| 23 | 2305 | МБОУ Луговская СОШ | 4 | 0 | 0,00 | 4 | 100,00 | 33,00 | 0 | 0,00 |
| 23 | 2306 | МБОУ Маршальская СОШ | 8 | 2 | 25,00 | 6 | 75,00 | 31,63 | 0 | 0,00 |
| 23 | 2307 | МБОУ Низовская СОШ | 7 | 3 | 42,86 | 4 | 57,14 | 27,86 | 0 | 0,00 |
| 23 | 2308 | МБОУ Петровская СОШ | 4 | 0 | 0,00 | 4 | 100,00 | 36,00 | 0 | 0,00 |
| 23 | 2309 | МБОУ «Храбровская СОШ» | 10 | 0 | 0,00 | 10 | 100,00 | 38,40 | 0 | 0,00 |
| 23 | 2310 | МБОУ СОШ "Школа будущего" | 22 | 0 | 0,00 | 22 | 100,00 | 46,45 | 0 | 0,00 |
| Гусевский городской округ | | | | | | | | | | |
| 24 | 2401 | МОУ СОШ № 1 им. С.И. Гусева | 50 | 0 | 0,00 | 50 | 100,00 | 48,52 | 0 | 0,00 |
| 24 | 2403 | МОУ СОШ № 3 | 24 | 1 | 4,17 | 23 | 95,83 | 50,29 | 0 | 0,00 |
| 24 | 2405 | МОУ СОШ № 5 | 21 | 0 | 0,00 | 21 | 100,00 | 55,52 | 0 | 0,00 |
| Зеленоградский район | | | | | | | | | | |
| 25 | 2501 | МАОУ «СОШ г. Зеленоградска» | 41 | 3 | 7,32 | 38 | 92,68 | 47,39 | 0 | 0,00 |
| 25 | 2506 | МАОУ СОШ п.Рыбачий | 5 | 0 | 0,00 | 5 | 100,00 | 49,60 | 0 | 0,00 |
| 25 | 2507 | МАОУ СОШ п.Переславское | 5 | 0 | 0,00 | 5 | 100,00 | 52,00 | 0 | 0,00 |
| Краснознаменский муниципальный район | | | | | | | | | | |
| 26 | 2601 | МБОУ СОШ № 1 г. Краснознаменска | 21 | 6 | 28,57 | 15 | 71,43 | 34,86 | 0 | 0,00 |
| 26 | 2603 | МБОУ СОШ №3 п. Весново | 2 | 1 | 50,00 | 1 | 50,00 | 31,00 | 0 | 0,00 |
| 26 | 2604 | МБОУ СОШ №4 п. Добровольск | 8 | 0 | 0,00 | 8 | 100,00 | 47,25 | 0 | 0,00 |
| Неманский муниципальный район | | | | | | | | | | |
| 27 | 2701 | МАОУ СОШ №1 г. Немана | 19 | 2 | 10,53 | 17 | 89,47 | 43,95 | 0 | 0,00 |
| 27 | 2702 | МАОУ СОШ № 2 г. Немана | 20 | 1 | 5,00 | 19 | 95,00 | 43,50 | 0 | 0,00 |
| 27 | 2703 | МБОУ СОШ пос.Жилино | 3 | 0 | 0,00 | 3 | 100,00 | 45,67 | 0 | 0,00 |
| 27 | 2705 | МБОУ СОШ пос. Новоколхозное | 6 | 2 | 33,33 | 4 | 66,67 | 41,33 | 0 | 0,00 |
| 27 | 2706 | МАОУ СОШ пос. Ульяново | 3 | 0 | 0,00 | 3 | 100,00 | 45,67 | 0 | 0,00 |
| Нестеровский район | | | | | | | | | | |
| 28 | 2801 | МАОУ СОШ г. Нестерова | 19 | 3 | 15,79 | 16 | 84,21 | 43,79 | 0 | 0,00 |
| 28 | 2802 | МАОУ Замковская СОШ | 8 | 2 | 25,00 | 6 | 75,00 | 34,75 | 0 | 0,00 |
| 28 | 2805 | МАОУ Побединская СОШ | 8 | 4 | 50,00 | 4 | 50,00 | 26,25 | 0 | 0,00 |
| Озерский городской округ | | | | | | | | | | |
| 29 | 2901 | Озерская средняя школа им.Д.Тарасова | 18 | 2 | 11,11 | 16 | 88,89 | 43,50 | 0 | 0,00 |
| 29 | 2902 | Гавриловская средняя школа | 4 | 2 | 50,00 | 2 | 50,00 | 25,00 | 0 | 0,00 |

| Код АТЕ | Код ОО | Общеобразовательная организация | Количество сдававших | Ниже минимального балла | | Не ниже минимального балла | | Средний балл | 90 баллов и выше | |
|---|--------|----------------------------------|----------------------|-------------------------|--------|----------------------------|--------|--------------|------------------|------|
| | | | | чел. | % | чел. | % | | чел. | % |
| 29 | 2904 | Новостроевская средняя школа | 15 | 3 | 20,00 | 12 | 80,00 | 42,20 | 0 | 0,00 |
| Полесский муниципальный район | | | | | | | | | | |
| 30 | 3001 | МБОУ "Полесская СОШ" | 34 | 2 | 5,88 | 32 | 94,12 | 49,79 | 0 | 0,00 |
| 30 | 3002 | МБОУ Залесовская СОШ | 5 | 0 | 0,00 | 5 | 100,00 | 44,60 | 0 | 0,00 |
| Правдинский район | | | | | | | | | | |
| 31 | 3101 | МБОУ СОШ г. Правдинска | 19 | 1 | 5,26 | 18 | 94,74 | 48,53 | 0 | 0,00 |
| 31 | 3102 | МБОУ СОШ п. Домново | 3 | 0 | 0,00 | 3 | 100,00 | 41,00 | 0 | 0,00 |
| 31 | 3103 | МБОУ СОШ пос. Дружба | 13 | 4 | 30,77 | 9 | 69,23 | 29,00 | 0 | 0,00 |
| 31 | 3104 | МБОУ СОШ пос. Железнодорожный | 9 | 0 | 0,00 | 9 | 100,00 | 55,78 | 0 | 0,00 |
| 31 | 3105 | МБОУ СОШ п. Крылово | 8 | 0 | 0,00 | 8 | 100,00 | 59,63 | 0 | 0,00 |
| Славский муниципальный район | | | | | | | | | | |
| 32 | 3201 | МБОУ "Славская СОШ" | 18 | 1 | 5,56 | 17 | 94,44 | 47,22 | 0 | 0,00 |
| 32 | 3202 | МБОУ "Большаковская СОШ" | 10 | 5 | 50,00 | 5 | 50,00 | 30,80 | 0 | 0,00 |
| 32 | 3205 | МБОУ "Тимирязевская СОШ" | 2 | 0 | 0,00 | 2 | 100,00 | 38,50 | 0 | 0,00 |
| 32 | 3206 | МБОУ "Ясновская СОШ" | 8 | 1 | 12,50 | 7 | 87,50 | 31,75 | 0 | 0,00 |
| Черняховский муниципальный район | | | | | | | | | | |
| 33 | 3301 | МАОУ СОШ №1 г. Черняховска | 11 | 0 | 0,00 | 11 | 100,00 | 36,64 | 0 | 0,00 |
| 33 | 3302 | МАОУ Гимназия № 2 г. Черняховска | 22 | 1 | 4,55 | 21 | 95,45 | 49,32 | 0 | 0,00 |
| 33 | 3303 | МАОУ СОШ № 3 | 4 | 2 | 50,00 | 2 | 50,00 | 28,25 | 0 | 0,00 |
| 33 | 3304 | МАОУ СОШ № 4 г. Черняховска | 16 | 1 | 6,25 | 15 | 93,75 | 50,63 | 0 | 0,00 |
| 33 | 3305 | МАОУ "СОШ № 5 г. Черняховска" | 5 | 3 | 60,00 | 2 | 40,00 | 27,40 | 0 | 0,00 |
| 33 | 3306 | МАОУ СОШ № 6 | 13 | 2 | 15,38 | 11 | 84,62 | 49,31 | 0 | 0,00 |
| 33 | 3307 | МАОУ Лицей № 7 г. Черняховска | 24 | 1 | 4,17 | 23 | 95,83 | 50,33 | 0 | 0,00 |
| 33 | 3308 | МАОУ СОШ № 8 г. Черняховска | 28 | 2 | 7,14 | 26 | 92,86 | 52,61 | 0 | 0,00 |
| 33 | 3309 | МАОУ "Доваторовская СОШ" | 4 | 0 | 0,00 | 4 | 100,00 | 37,00 | 0 | 0,00 |
| 33 | 3310 | МАОУ "Калиновская СОШ" | 3 | 0 | 0,00 | 3 | 100,00 | 46,00 | 0 | 0,00 |
| 33 | 3311 | МАОУ Междуреченская СОШ | 5 | 0 | 0,00 | 5 | 100,00 | 51,80 | 0 | 0,00 |
| 33 | 3312 | МАОУ "Привольненская СОШ" | 4 | 1 | 25,00 | 3 | 75,00 | 39,25 | 0 | 0,00 |
| 33 | 3313 | МАОУ "Свободненская СОШ" | 1 | 0 | 0,00 | 1 | 100,00 | 68,00 | 0 | 0,00 |
| 33 | 3314 | МАОУ ВСОШ г. Черняховска | 2 | 0 | 0,00 | 2 | 100,00 | 30,00 | 0 | 0,00 |
| Балтийский муниципальный район | | | | | | | | | | |
| 34 | 3401 | МБОУ лицей №1 города Балтийска | 39 | 0 | 0,00 | 39 | 100,00 | 55,18 | 0 | 0,00 |
| 34 | 3404 | МБОУ СОШ № 4 г. Балтийска | 16 | 4 | 25,00 | 12 | 75,00 | 41,25 | 0 | 0,00 |
| 34 | 3405 | МБОУ СОШ № 5 | 17 | 2 | 11,76 | 15 | 88,24 | 49,18 | 0 | 0,00 |
| 34 | 3406 | МБОУ СОШ № 6 | 6 | 1 | 16,67 | 5 | 83,33 | 41,67 | 0 | 0,00 |
| 34 | 3407 | МБОУ гимназия № 7 г. Балтийска | 37 | 0 | 0,00 | 37 | 100,00 | 60,30 | 0 | 0,00 |
| 34 | 3408 | МБОУ СОШ № 8 | 7 | 0 | 0,00 | 7 | 100,00 | 43,00 | 0 | 0,00 |
| 34 | 3406 | УКП при МБОУ СОШ № 6 | 2 | 2 | 100,00 | 0 | 0,00 | 16,00 | 0 | 0,00 |

| Код АТЕ | Код ОО | Общеобразовательная организация | Количество сдававших | Ниже минимального балла | | Не ниже минимального балла | | Средний балл | 90 баллов и выше | |
|------------------------------------|--------|---------------------------------|----------------------|-------------------------|-------|----------------------------|--------|--------------|------------------|------|
| | | | | чел. | % | чел. | % | | чел. | % |
| Светловский городской округ | | | | | | | | | | |
| 35 | 3501 | МБОУ СОШ № 1 | 29 | 1 | 3,45 | 28 | 96,55 | 49,00 | 0 | 0,00 |
| 35 | 3502 | МБОУ СОШ № 2 | 27 | 6 | 22,22 | 21 | 77,78 | 45,04 | 0 | 0,00 |
| 35 | 3503 | МБОУ СОШ № 3 | 15 | 5 | 33,33 | 10 | 66,67 | 36,20 | 0 | 0,00 |
| 35 | 3505 | МБОУ СОШ № 5 | 19 | 0 | 0,00 | 19 | 100,00 | 48,79 | 0 | 0,00 |
| Светлогорский район | | | | | | | | | | |
| 36 | 3601 | МАОУ "СОШ № 1" г. Светлогорска | 20 | 1 | 5,00 | 19 | 95,00 | 45,90 | 0 | 0,00 |
| 36 | 3602 | МАОУ СОШ п. Донское | 7 | 0 | 0,00 | 7 | 100,00 | 50,57 | 0 | 0,00 |
| Ладужинский городской округ | | | | | | | | | | |
| 37 | 3701 | МБОУ СОШ МО «Ладужинский ГО» | 2 | 0 | 0,00 | 2 | 100,00 | 36,00 | 0 | 0,00 |
| Мамоновский городской округ | | | | | | | | | | |
| 38 | 3801 | МБОУ СОШ г. Мамоново | 20 | 9 | 45,00 | 11 | 55,00 | 36,95 | 0 | 0,00 |
| Пионерский городской округ | | | | | | | | | | |
| 39 | 3901 | МБОУ СОШ г. Пионерского | 25 | 0 | 0,00 | 25 | 100,00 | 48,76 | 0 | 0,00 |
| Советский городской округ | | | | | | | | | | |
| 40 | 4001 | МАОУ гимназия №1 | 33 | 1 | 3,03 | 32 | 96,97 | 56,88 | 0 | 0,00 |
| 40 | 4004 | МБОУ «СОШ № 4 с УИОП СГО» | 32 | 3 | 9,38 | 29 | 90,63 | 40,28 | 0 | 0,00 |
| 40 | 4005 | МАОУ лицей № 5 | 25 | 0 | 0,00 | 25 | 100,00 | 55,20 | 0 | 0,00 |
| 40 | 4010 | МАОУ лицей №10 г. Советска | 35 | 4 | 11,43 | 31 | 88,57 | 44,77 | 0 | 0,00 |
| 40 | 4011 | МБОУ ЦО СГО | 5 | 2 | 40,00 | 3 | 60,00 | 29,20 | 0 | 0,00 |
| Янтарный городской округ | | | | | | | | | | |
| 41 | 4101 | МБОУ СОШ МО «Янтарный ГО» | 18 | 0 | 0,00 | 18 | 100,00 | 46,83 | 0 | 0,00 |

**СТАТИСТИЧЕСКИЕ РЕЗУЛЬТАТЫ ЕДИНОГО ГОСУДАРСТВЕННОГО ЭКЗАМЕНА
(по общеобразовательным организациям)**

Математика базового уровня, 2015 год

| Код АТЕ | Код ОО | Общеобразовательная организация | Количество сдававших | Оценки | | | | | | | | Средний первичный балл | Средний балл по 5-балльной шкале | Процент качества |
|--|--------|---------------------------------|----------------------|--------|-------|------|-------|------|-------|------|-------|------------------------|----------------------------------|------------------|
| | | | | «2» | | «3» | | «4» | | «5» | | | | |
| | | | | чел. | % | чел. | % | чел. | % | чел. | % | | | |
| Городской округ «Город Калининград» | | | | | | | | | | | | | | |
| 06 | 601 | МАОУ гимназия № 1 | 32 | 0 | 0,00 | 2 | 6,25 | 14 | 43,75 | 16 | 50,00 | 16,81 | 4,44 | 93,75 |
| 06 | 602 | МАОУ СОШ № 2 | 21 | 0 | 0,00 | 2 | 9,52 | 15 | 71,43 | 4 | 19,05 | 14,67 | 4,10 | 90,48 |
| 06 | 603 | МАОУ СОШ № 3 | 10 | 0 | 0,00 | 6 | 60,00 | 3 | 30,00 | 1 | 10,00 | 11,50 | 3,50 | 40,00 |
| 06 | 604 | МАОУ СОШ № 4 | 30 | 0 | 0,00 | 1 | 3,33 | 11 | 36,67 | 18 | 60,00 | 16,70 | 4,57 | 96,67 |
| 06 | 605 | МАОУ СОШ № 5 | 22 | 0 | 0,00 | 3 | 13,64 | 12 | 54,55 | 7 | 31,82 | 14,82 | 4,18 | 86,36 |
| 06 | 606 | МАОУ СОШ № 6 с УИОП | 19 | 0 | 0,00 | 3 | 15,79 | 7 | 36,84 | 9 | 47,37 | 15,68 | 4,32 | 84,21 |
| 06 | 607 | МАОУ СОШ № 7 | 17 | 0 | 0,00 | 1 | 5,88 | 10 | 58,82 | 6 | 35,29 | 15,53 | 4,29 | 94,12 |
| 06 | 608 | МАОУ СОШ № 8 | 5 | 0 | 0,00 | 1 | 20,00 | 4 | 80,00 | 0 | 0,00 | 13,00 | 3,80 | 80,00 |
| 06 | 609 | МАОУ СОШ № 9 | 15 | 0 | 0,00 | 2 | 13,33 | 12 | 80,00 | 1 | 6,67 | 14,07 | 3,93 | 86,67 |
| 06 | 610 | МБОУ СОШ № 10 | 6 | 1 | 16,67 | 2 | 33,33 | 1 | 16,67 | 2 | 33,33 | 12,00 | 3,67 | 50,00 |
| 06 | 611 | МАОУ СОШ № 11 | 19 | 0 | 0,00 | 4 | 21,05 | 11 | 57,89 | 4 | 21,05 | 14,05 | 4,00 | 78,95 |
| 06 | 612 | МАОУ СОШ № 12 | 33 | 0 | 0,00 | 15 | 45,45 | 15 | 45,45 | 3 | 9,09 | 12,36 | 3,64 | 54,55 |
| 06 | 613 | МАОУ СОШ № 13 | 13 | 0 | 0,00 | 5 | 38,46 | 5 | 38,46 | 3 | 23,08 | 13,15 | 3,85 | 61,54 |
| 06 | 614 | МАОУ СОШ № 14 | 20 | 1 | 5,00 | 7 | 35,00 | 9 | 45,00 | 3 | 15,00 | 12,75 | 3,70 | 60,00 |
| 06 | 616 | МАОУ СОШ № 16 | 8 | 1 | 12,50 | 1 | 12,50 | 4 | 50,00 | 2 | 25,00 | 14,00 | 3,88 | 75,00 |
| 06 | 617 | МАОУ лицей № 17 | 75 | 0 | 0,00 | 5 | 6,67 | 29 | 38,67 | 41 | 54,67 | 16,51 | 4,48 | 93,33 |
| 06 | 618 | МАОУ лицей № 18 | 20 | 0 | 0,00 | 0 | 0,00 | 11 | 55,00 | 9 | 45,00 | 16,50 | 4,45 | 100,00 |
| 06 | 619 | МАОУ СОШ № 19 | 18 | 0 | 0,00 | 2 | 11,11 | 9 | 50,00 | 7 | 38,89 | 15,06 | 4,28 | 88,89 |
| 06 | 621 | МАОУ СОШ № 21 | 27 | 0 | 0,00 | 4 | 14,81 | 17 | 62,96 | 6 | 22,22 | 14,41 | 4,07 | 85,19 |
| 06 | 622 | МАОУ гимназия № 22 | 5 | 0 | 0,00 | 0 | 0,00 | 4 | 80,00 | 1 | 20,00 | 14,80 | 4,20 | 100,00 |
| 06 | 623 | МАОУ лицей № 23 | 52 | 0 | 0,00 | 7 | 13,46 | 24 | 46,15 | 21 | 40,38 | 15,40 | 4,27 | 86,54 |
| 06 | 624 | МАОУ СОШ № 24 | 10 | 0 | 0,00 | 1 | 10,00 | 9 | 90,00 | 0 | 0,00 | 14,10 | 3,90 | 90,00 |
| 06 | 625 | МАОУ СОШ № 25 с УИОП | 41 | 0 | 0,00 | 2 | 4,88 | 27 | 65,85 | 12 | 29,27 | 15,00 | 4,24 | 95,12 |
| 06 | 626 | МАОУ СОШ № 26 | 26 | 0 | 0,00 | 6 | 23,08 | 7 | 26,92 | 13 | 50,00 | 15,31 | 4,27 | 76,92 |
| 06 | 628 | МАОУ СОШ № 28 | 10 | 1 | 10,00 | 4 | 40,00 | 4 | 40,00 | 1 | 10,00 | 10,90 | 3,50 | 50,00 |
| 06 | 629 | МАОУ СОШ № 29 | 28 | 1 | 3,57 | 10 | 35,71 | 12 | 42,86 | 5 | 17,86 | 12,54 | 3,75 | 60,71 |
| 06 | 630 | МАОУ СОШ № 30 | 21 | 0 | 0,00 | 0 | 0,00 | 13 | 61,90 | 8 | 38,10 | 15,90 | 4,38 | 100,00 |
| 06 | 631 | МАОУ СОШ № 31 | 27 | 0 | 0,00 | 5 | 18,52 | 10 | 37,04 | 12 | 44,44 | 15,44 | 4,26 | 81,48 |
| 06 | 632 | МАОУ гимназия № 32 | 13 | 0 | 0,00 | 0 | 0,00 | 5 | 38,46 | 8 | 61,54 | 17,62 | 4,62 | 100,00 |

| Код АТЕ | Код ОО | Общеобразовательная организация | Количество сдававших | Оценки | | | | | | | | Средний первичный балл | Средний балл по 5-балльной шкале | Процент качества |
|--|--------|--------------------------------------|----------------------|--------|-------|------|--------|------|-------|------|-------|------------------------|----------------------------------|------------------|
| | | | | «2» | | «3» | | «4» | | «5» | | | | |
| | | | | чел. | % | чел. | % | чел. | % | чел. | % | | | |
| 06 | 633 | МАОУ СОШ № 33 | 43 | 2 | 4,65 | 9 | 20,93 | 23 | 53,49 | 9 | 20,93 | 13,93 | 3,91 | 74,42 |
| 06 | 635 | МАОУ лицей 35 им. Буткова В.В. | 22 | 2 | 9,09 | 5 | 22,73 | 12 | 54,55 | 3 | 13,64 | 12,68 | 3,73 | 68,18 |
| 06 | 636 | МАОУ СОШ № 36 | 13 | 0 | 0,00 | 1 | 7,69 | 6 | 46,15 | 6 | 46,15 | 16,08 | 4,38 | 92,31 |
| 06 | 638 | МАОУ СОШ № 38 | 41 | 0 | 0,00 | 7 | 17,07 | 21 | 51,22 | 13 | 31,71 | 14,73 | 4,15 | 82,93 |
| 06 | 639 | МАОУ СОШ № 39 | 23 | 0 | 0,00 | 3 | 13,04 | 17 | 73,91 | 3 | 13,04 | 13,52 | 4,00 | 86,96 |
| 06 | 640 | МАОУ гимназия № 40 им. Ю.А. Гагарина | 64 | 0 | 0,00 | 7 | 10,94 | 39 | 60,94 | 18 | 28,13 | 14,97 | 4,17 | 89,06 |
| 06 | 641 | МАОУ СОШ № 41 | 22 | 0 | 0,00 | 10 | 45,45 | 6 | 27,27 | 6 | 27,27 | 12,82 | 3,82 | 54,55 |
| 06 | 643 | МАОУ СОШ № 43 | 14 | 0 | 0,00 | 0 | 0,00 | 6 | 42,86 | 8 | 57,14 | 16,79 | 4,57 | 100,00 |
| 06 | 644 | МБОУ СОШ № 44 | 21 | 0 | 0,00 | 4 | 19,05 | 14 | 66,67 | 3 | 14,29 | 14,00 | 3,95 | 80,95 |
| 06 | 645 | МАОУ СОШ № 45 | 11 | 0 | 0,00 | 2 | 18,18 | 6 | 54,55 | 3 | 27,27 | 14,45 | 4,09 | 81,82 |
| 06 | 646 | МАОУ СОШ № 46 с УИОП | 25 | 0 | 0,00 | 4 | 16,00 | 12 | 48,00 | 9 | 36,00 | 14,68 | 4,20 | 84,00 |
| 06 | 647 | МАОУ СОШ № 47 | 9 | 0 | 0,00 | 0 | 0,00 | 7 | 77,78 | 2 | 22,22 | 15,56 | 4,22 | 100,00 |
| 06 | 648 | МАОУ СОШ № 48 | 10 | 0 | 0,00 | 2 | 20,00 | 4 | 40,00 | 4 | 40,00 | 15,20 | 4,20 | 80,00 |
| 06 | 649 | МАОУ города Калининграда лицей № 49 | 84 | 1 | 1,19 | 17 | 20,24 | 47 | 55,95 | 19 | 22,62 | 13,98 | 4,00 | 78,57 |
| 06 | 650 | МАОУ СОШ № 50 | 28 | 0 | 0,00 | 4 | 14,29 | 19 | 67,86 | 5 | 17,86 | 14,36 | 4,04 | 85,71 |
| 06 | 656 | МАОУ СОШ № 56 | 19 | 0 | 0,00 | 1 | 5,26 | 5 | 26,32 | 13 | 68,42 | 16,74 | 4,63 | 94,74 |
| 06 | 657 | МАОУ ШИЛИ | 63 | 0 | 0,00 | 1 | 1,59 | 17 | 26,98 | 45 | 71,43 | 17,56 | 4,70 | 98,41 |
| 06 | 658 | МАОУ КМЛ | 25 | 0 | 0,00 | 5 | 20,00 | 15 | 60,00 | 5 | 20,00 | 13,88 | 4,00 | 80,00 |
| 06 | 673 | МАОУ ГЦО | 176 | 15 | 8,52 | 96 | 54,55 | 51 | 28,98 | 14 | 7,95 | 10,65 | 3,36 | 36,93 |
| Государственные образовательные организации | | | | | | | | | | | | | | |
| 06 | 706 | ГБОУ КО КШИ «АПКМК» | 21 | 0 | 0,00 | 4 | 19,05 | 11 | 52,38 | 6 | 28,57 | 14,10 | 4,10 | 80,95 |
| 06 | 715 | ГАУ КО ПОО КСТ | 25 | 6 | 24,00 | 14 | 56,00 | 4 | 16,00 | 1 | 4,00 | 8,92 | 3,00 | 20,00 |
| Негосударственные образовательные организации | | | | | | | | | | | | | | |
| 06 | 701 | ЧОУ лицей «Ганзейская ладья» | 4 | 0 | 0,00 | 0 | 0,00 | 1 | 25,00 | 3 | 75,00 | 18,00 | 4,75 | 100,00 |
| 06 | 703 | НОУ «Альбертина» | 2 | 0 | 0,00 | 2 | 100,00 | 0 | 0,00 | 0 | 0,00 | 10,50 | 3,00 | 0,00 |
| Багратионовский муниципальный район | | | | | | | | | | | | | | |
| 21 | 2101 | МБОУ СОШ г. Багратионовска | 22 | 0 | 0,00 | 9 | 40,91 | 6 | 27,27 | 7 | 31,82 | 13,68 | 3,91 | 59,09 |
| 21 | 2102 | МБОУ СОШ им. А. Антошечкина | 14 | 0 | 0,00 | 3 | 21,43 | 8 | 57,14 | 3 | 21,43 | 14,00 | 4,00 | 78,57 |
| 21 | 2103 | МБОУ СОШ п. Корнево | 5 | 0 | 0,00 | 2 | 40,00 | 3 | 60,00 | 0 | 0,00 | 11,80 | 3,60 | 60,00 |
| 21 | 2104 | МБОУ СОШ п. Нивенское | 5 | 0 | 0,00 | 2 | 40,00 | 2 | 40,00 | 1 | 20,00 | 13,60 | 3,80 | 60,00 |
| 21 | 2107 | МБОУ СОШ п. Пятидорожное | 3 | 0 | 0,00 | 2 | 66,67 | 0 | 0,00 | 1 | 33,33 | 13,00 | 3,67 | 33,33 |
| 21 | 2108 | МБОУ СОШ п. Тишино | 4 | 1 | 25,00 | 1 | 25,00 | 2 | 50,00 | 0 | 0,00 | 9,25 | 3,25 | 50,00 |
| 21 | 2109 | МБОУ СОШ п. Южный | 17 | 0 | 0,00 | 6 | 35,29 | 7 | 41,18 | 4 | 23,53 | 13,71 | 3,88 | 64,71 |
| Гвардейский городской округ | | | | | | | | | | | | | | |
| 22 | 2201 | МБОУ СОШ № 1 гор. Гвардейска | 22 | 0 | 0,00 | 8 | 36,36 | 9 | 40,91 | 5 | 22,73 | 13,14 | 3,86 | 63,64 |
| 22 | 2202 | МБОУ СОШ № 2 гор. Гвардейска | 34 | 1 | 2,94 | 9 | 26,47 | 13 | 38,24 | 11 | 32,35 | 14,06 | 4,00 | 70,59 |
| 22 | 2203 | МБОУ СШ пос. Борское | 4 | 0 | 0,00 | 0 | 0,00 | 1 | 25,00 | 3 | 75,00 | 18,00 | 4,75 | 100,00 |

| Код АТЕ | Код ОО | Общеобразовательная организация | Количество сдававших | Оценки | | | | | | | | Средний первичный балл | Средний балл по 5-балльной шкале | Процент качества |
|---|--------|--------------------------------------|----------------------|--------|-------|------|--------|------|--------|------|-------|------------------------|----------------------------------|------------------|
| | | | | «2» | | «3» | | «4» | | «5» | | | | |
| | | | | чел. | % | чел. | % | чел. | % | чел. | % | | | |
| 22 | 2204 | МБОУ СОШ пос. Знаменска | 10 | 0 | 0,00 | 1 | 10,00 | 6 | 60,00 | 3 | 30,00 | 14,70 | 4,20 | 90,00 |
| 22 | 2208 | МБОУ СШ пос. Озерки | 4 | 0 | 0,00 | 0 | 0,00 | 3 | 75,00 | 1 | 25,00 | 14,25 | 4,25 | 100,00 |
| 22 | 2209 | МБОУ СШ пос. Славинска | 7 | 1 | 14,29 | 2 | 28,57 | 3 | 42,86 | 1 | 14,29 | 12,14 | 3,57 | 57,14 |
| 22 | 2201 | УКП при МБОУ СОШ № 1 гор. Гвардейска | 2 | 0 | 0,00 | 1 | 50,00 | 1 | 50,00 | 0 | 0,00 | 10,00 | 3,50 | 50,00 |
| 22 | 2209 | УКП при МБОУ СШ пос. Славинска | 1 | 0 | 0,00 | 1 | 100,00 | 0 | 0,00 | 0 | 0,00 | 7,00 | 3,00 | 0,00 |
| Гурьевский городской округ | | | | | | | | | | | | | | |
| 23 | 2301 | МБОУ «СОШ № 1» г. Гурьевска | 16 | 0 | 0,00 | 3 | 18,75 | 11 | 68,75 | 2 | 12,50 | 13,06 | 3,94 | 81,25 |
| 23 | 2302 | МБОУ гимназия г. Гурьевска | 3 | 0 | 0,00 | 1 | 33,33 | 2 | 66,67 | 0 | 0,00 | 12,00 | 3,67 | 66,67 |
| 23 | 2303 | МБОУ СОШ п. Васильково | 7 | 1 | 14,29 | 3 | 42,86 | 3 | 42,86 | 0 | 0,00 | 10,57 | 3,29 | 42,86 |
| 23 | 2305 | МБОУ Луговская СОШ | 9 | 1 | 11,11 | 7 | 77,78 | 1 | 11,11 | 0 | 0,00 | 9,78 | 3,00 | 11,11 |
| 23 | 2306 | МБОУ Маршальская СОШ | 8 | 0 | 0,00 | 4 | 50,00 | 3 | 37,50 | 1 | 12,50 | 12,38 | 3,63 | 50,00 |
| 23 | 2307 | МБОУ Низовская СОШ | 9 | 0 | 0,00 | 2 | 22,22 | 6 | 66,67 | 1 | 11,11 | 12,44 | 3,89 | 77,78 |
| 23 | 2308 | МБОУ Петровская СОШ | 4 | 1 | 25,00 | 2 | 50,00 | 1 | 25,00 | 0 | 0,00 | 9,50 | 3,00 | 25,00 |
| 23 | 2309 | МБОУ «Храбровская СОШ» | 4 | 0 | 0,00 | 1 | 25,00 | 3 | 75,00 | 0 | 0,00 | 11,75 | 3,75 | 75,00 |
| 23 | 2310 | МБОУ СОШ «Школа будущего» | 4 | 0 | 0,00 | 1 | 25,00 | 3 | 75,00 | 0 | 0,00 | 12,75 | 3,75 | 75,00 |
| Гусевский городской округ | | | | | | | | | | | | | | |
| 24 | 2401 | МОУ СОШ № 1 им. С.И. Гусева | 25 | 0 | 0,00 | 2 | 8,00 | 17 | 68,00 | 6 | 24,00 | 14,96 | 4,16 | 92,00 |
| 24 | 2403 | МОУ СОШ № 3 | 15 | 0 | 0,00 | 1 | 6,67 | 5 | 33,33 | 9 | 60,00 | 16,00 | 4,53 | 93,33 |
| Зеленоградский район | | | | | | | | | | | | | | |
| 25 | 2501 | МАОУ «СОШ г. Зеленоградска» | 38 | 0 | 0,00 | 2 | 5,26 | 23 | 60,53 | 13 | 34,21 | 15,45 | 4,29 | 94,74 |
| 25 | 2507 | МАОУ СОШ п. Переславское | 6 | 0 | 0,00 | 1 | 16,67 | 1 | 16,67 | 4 | 66,67 | 16,83 | 4,50 | 83,33 |
| 25 | 2501 | УКП при МАОУ «СОШ г. Зеленоградска» | 1 | 0 | 0,00 | 0 | 0,00 | 1 | 100,00 | 0 | 0,00 | 14,00 | 4,00 | 100,00 |
| Краснознаменский муниципальный район | | | | | | | | | | | | | | |
| 26 | 2601 | МБОУ СОШ № 1 г. Краснознаменска | 25 | 0 | 0,00 | 8 | 32,00 | 13 | 52,00 | 4 | 16,00 | 13,44 | 3,84 | 68,00 |
| 26 | 2603 | МБОУ СОШ № 3 п. Весново | 3 | 1 | 33,33 | 0 | 0,00 | 2 | 66,67 | 0 | 0,00 | 10,00 | 3,33 | 66,67 |
| 26 | 2604 | МБОУ СОШ № 4 п. Добровольск | 5 | 0 | 0,00 | 1 | 20,00 | 4 | 80,00 | 0 | 0,00 | 12,20 | 3,80 | 80,00 |
| Неманский муниципальный район | | | | | | | | | | | | | | |
| 27 | 2701 | МАОУ СОШ № 1 г. Немана | 19 | 0 | 0,00 | 1 | 5,26 | 11 | 57,89 | 7 | 36,84 | 15,37 | 4,32 | 94,74 |
| 27 | 2702 | МАОУ СОШ № 2 г. Немана | 21 | 1 | 4,76 | 7 | 33,33 | 7 | 33,33 | 6 | 28,57 | 13,48 | 3,86 | 61,90 |
| 27 | 2703 | МБОУ СОШ пос. Жилино | 7 | 0 | 0,00 | 1 | 14,29 | 4 | 57,14 | 2 | 28,57 | 13,57 | 4,14 | 85,71 |
| 27 | 2705 | МБОУ СОШ пос. Новоколхозное | 6 | 0 | 0,00 | 1 | 16,67 | 2 | 33,33 | 3 | 50,00 | 16,00 | 4,33 | 83,33 |
| 27 | 2706 | МАОУ СОШ пос. Ульяново | 7 | 0 | 0,00 | 3 | 42,86 | 3 | 42,86 | 1 | 14,29 | 14,00 | 3,71 | 57,14 |
| Нестеровский район | | | | | | | | | | | | | | |
| 28 | 2801 | МАОУ СОШ г. Нестерова | 21 | 0 | 0,00 | 6 | 28,57 | 8 | 38,10 | 7 | 33,33 | 14,19 | 4,05 | 71,43 |
| 28 | 2802 | МАОУ Замковская СОШ | 8 | 0 | 0,00 | 2 | 25,00 | 3 | 37,50 | 3 | 37,50 | 14,13 | 4,13 | 75,00 |
| 28 | 2805 | МАОУ Побединская СОШ | 8 | 0 | 0,00 | 4 | 50,00 | 3 | 37,50 | 1 | 12,50 | 12,00 | 3,63 | 50,00 |
| Озерский городской округ | | | | | | | | | | | | | | |

| Код АТЕ | Код ОО | Общеобразовательная организация | Количество сдававших | Оценки | | | | | | | | Средний первичный балл | Средний балл по 5-балльной шкале | Процент качества |
|---|--------|--|----------------------|--------|-------|------|-------|------|-------|------|-------|------------------------|----------------------------------|------------------|
| | | | | «2» | | «3» | | «4» | | «5» | | | | |
| | | | | чел. | % | чел. | % | чел. | % | чел. | % | | | |
| 29 | 2901 | Озерская средняя школа им. Д. Тарасова | 18 | 0 | 0,00 | 3 | 16,67 | 7 | 38,89 | 8 | 44,44 | 15,56 | 4,28 | 83,33 |
| 29 | 2902 | Гавриловская средняя школа | 5 | 0 | 0,00 | 3 | 60,00 | 2 | 40,00 | 0 | 0,00 | 11,60 | 3,40 | 40,00 |
| 29 | 2904 | Новостроевская средняя школа | 21 | 0 | 0,00 | 6 | 28,57 | 7 | 33,33 | 8 | 38,10 | 14,19 | 4,10 | 71,43 |
| Полесский муниципальный район | | | | | | | | | | | | | | |
| 30 | 3001 | МБОУ «Полесская СОШ» | 35 | 0 | 0,00 | 6 | 17,14 | 13 | 37,14 | 16 | 45,71 | 15,06 | 4,29 | 82,86 |
| 30 | 3002 | МБОУ Залесовская СОШ | 8 | 0 | 0,00 | 2 | 25,00 | 5 | 62,50 | 1 | 12,50 | 13,50 | 3,88 | 75,00 |
| Правдинский район | | | | | | | | | | | | | | |
| 31 | 3101 | МБОУ СОШ г. Правдинска | 24 | 1 | 4,17 | 8 | 33,33 | 13 | 54,17 | 2 | 8,33 | 12,46 | 3,67 | 62,50 |
| 31 | 3102 | МБОУ СОШ п. Домново | 6 | 0 | 0,00 | 2 | 33,33 | 3 | 50,00 | 1 | 16,67 | 13,50 | 3,83 | 66,67 |
| 31 | 3103 | МБОУ СОШ пос. Дружба | 13 | 0 | 0,00 | 3 | 23,08 | 6 | 46,15 | 4 | 30,77 | 14,23 | 4,08 | 76,92 |
| 31 | 3104 | МБОУ СОШ пос. Железнодорожный | 9 | 0 | 0,00 | 1 | 11,11 | 3 | 33,33 | 5 | 55,56 | 15,56 | 4,44 | 88,89 |
| 31 | 3105 | МБОУ СОШ п. Крылово | 3 | 0 | 0,00 | 1 | 33,33 | 1 | 33,33 | 1 | 33,33 | 13,00 | 4,00 | 66,67 |
| Славский муниципальный район | | | | | | | | | | | | | | |
| 32 | 3201 | МБОУ «Славская СОШ» | 18 | 0 | 0,00 | 0 | 0,00 | 5 | 27,78 | 13 | 72,22 | 17,28 | 4,72 | 100,00 |
| 32 | 3202 | МБОУ «Большаковская СОШ» | 13 | 0 | 0,00 | 4 | 30,77 | 6 | 46,15 | 3 | 23,08 | 13,62 | 3,92 | 69,23 |
| 32 | 3205 | МБОУ «Тимирязевская СОШ» | 13 | 0 | 0,00 | 6 | 46,15 | 4 | 30,77 | 3 | 23,08 | 13,62 | 3,77 | 53,85 |
| 32 | 3206 | МБОУ «Ясновская СОШ» | 14 | 0 | 0,00 | 7 | 50,00 | 4 | 28,57 | 3 | 21,43 | 12,43 | 3,71 | 50,00 |
| Черняховский муниципальный район | | | | | | | | | | | | | | |
| 33 | 3301 | МАОУ СОШ № 1 г. Черняховска | 6 | 0 | 0,00 | 2 | 33,33 | 3 | 50,00 | 1 | 16,67 | 13,17 | 3,83 | 66,67 |
| 33 | 3302 | МАОУ Гимназия № 2 г. Черняховска | 24 | 0 | 0,00 | 2 | 8,33 | 13 | 54,17 | 9 | 37,50 | 15,46 | 4,29 | 91,67 |
| 33 | 3303 | МАОУ СОШ № 3 | 14 | 0 | 0,00 | 3 | 21,43 | 8 | 57,14 | 3 | 21,43 | 14,36 | 4,00 | 78,57 |
| 33 | 3304 | МАОУ СОШ № 4 г. Черняховска | 20 | 0 | 0,00 | 1 | 5,00 | 9 | 45,00 | 10 | 50,00 | 16,90 | 4,45 | 95,00 |
| 33 | 3305 | МАОУ «СОШ № 5 г. Черняховска» | 16 | 0 | 0,00 | 5 | 31,25 | 7 | 43,75 | 4 | 25,00 | 13,13 | 3,94 | 68,75 |
| 33 | 3306 | МАОУ СОШ № 6 | 14 | 0 | 0,00 | 1 | 7,14 | 5 | 35,71 | 8 | 57,14 | 15,93 | 4,50 | 92,86 |
| 33 | 3307 | МАОУ Лицей № 7 г. Черняховска | 11 | 0 | 0,00 | 2 | 18,18 | 6 | 54,55 | 3 | 27,27 | 14,18 | 4,09 | 81,82 |
| 33 | 3308 | МАОУ СОШ № 8 г. Черняховска | 27 | 0 | 0,00 | 3 | 11,11 | 13 | 48,15 | 11 | 40,74 | 15,04 | 4,30 | 88,89 |
| 33 | 3309 | МАОУ «Доваторовская СОШ» | 8 | 0 | 0,00 | 4 | 50,00 | 1 | 12,50 | 3 | 37,50 | 12,63 | 3,88 | 50,00 |
| 33 | 3310 | МАОУ «Калиновская СОШ» | 5 | 0 | 0,00 | 1 | 20,00 | 2 | 40,00 | 2 | 40,00 | 14,20 | 4,20 | 80,00 |
| 33 | 3311 | МАОУ Междуреченская СОШ | 14 | 0 | 0,00 | 2 | 14,29 | 8 | 57,14 | 4 | 28,57 | 14,07 | 4,14 | 85,71 |
| 33 | 3312 | МАОУ «Привольненская СОШ» | 12 | 0 | 0,00 | 6 | 50,00 | 3 | 25,00 | 3 | 25,00 | 13,00 | 3,75 | 50,00 |
| 33 | 3313 | МАОУ «Свободненская СОШ» | 9 | 0 | 0,00 | 6 | 66,67 | 3 | 33,33 | 0 | 0,00 | 10,56 | 3,33 | 33,33 |
| 33 | 3314 | МАОУ ВСОШ г. Черняховска | 7 | 0 | 0,00 | 6 | 85,71 | 1 | 14,29 | 0 | 0,00 | 9,86 | 3,14 | 14,29 |
| Балтийский муниципальный район | | | | | | | | | | | | | | |
| 34 | 3401 | МБОУ лицей № 1 города Балтийска | 3 | 0 | 0,00 | 0 | 0,00 | 1 | 33,33 | 2 | 66,67 | 16,67 | 4,67 | 100,00 |
| 34 | 3404 | МБОУ СОШ № 4 г. Балтийска | 19 | 0 | 0,00 | 7 | 36,84 | 6 | 31,58 | 6 | 31,58 | 13,74 | 3,95 | 63,16 |
| 34 | 3405 | МБОУ СОШ № 5 | 9 | 0 | 0,00 | 5 | 55,56 | 3 | 33,33 | 1 | 11,11 | 12,22 | 3,56 | 44,44 |
| 34 | 3406 | МБОУ СОШ № 6 | 7 | 1 | 14,29 | 2 | 28,57 | 0 | 0,00 | 4 | 57,14 | 13,29 | 4,00 | 57,14 |

| Код АТЕ | Код ОО | Общеобразовательная организация | Количество сдававших | Оценки | | | | | | | | Средний первичный балл | Средний балл по 5-балльной шкале | Процент качества |
|------------------------------------|--------|---------------------------------|----------------------|--------|-------|------|--------|------|--------|------|-------|------------------------|----------------------------------|------------------|
| | | | | «2» | | «3» | | «4» | | «5» | | | | |
| | | | | чел. | % | чел. | % | чел. | % | чел. | % | | | |
| 34 | 3407 | МБОУ гимназия № 7 г. Балтийска | 15 | 0 | 0,00 | 1 | 6,67 | 7 | 46,67 | 7 | 46,67 | 15,73 | 4,40 | 93,33 |
| 34 | 3408 | МБОУ СОШ № 8 | 1 | 0 | 0,00 | 0 | 0,00 | 1 | 100,00 | 0 | 0,00 | 14,00 | 4,00 | 100,00 |
| 34 | 3406 | УКП при МБОУ СОШ № 6 | 10 | 3 | 30,00 | 6 | 60,00 | 1 | 10,00 | 0 | 0,00 | 7,20 | 2,80 | 10,00 |
| Светловский городской округ | | | | | | | | | | | | | | |
| 35 | 3501 | МБОУ СОШ № 1 | 11 | 0 | 0,00 | 1 | 9,09 | 7 | 63,64 | 3 | 27,27 | 15,64 | 4,18 | 90,91 |
| 35 | 3502 | МБОУ СОШ № 2 | 27 | 0 | 0,00 | 2 | 7,41 | 13 | 48,15 | 12 | 44,44 | 15,67 | 4,37 | 92,59 |
| 35 | 3503 | МБОУ СОШ № 3 | 17 | 1 | 5,88 | 4 | 23,53 | 8 | 47,06 | 4 | 23,53 | 13,29 | 3,88 | 70,59 |
| 35 | 3505 | МБОУ СОШ № 5 | 2 | 0 | 0,00 | 0 | 0,00 | 2 | 100,00 | 0 | 0,00 | 13,00 | 4,00 | 100,00 |
| Светлогорский район | | | | | | | | | | | | | | |
| 36 | 3601 | МАОУ «СОШ № 1» г. Светлогорска | 23 | 0 | 0,00 | 3 | 13,04 | 8 | 34,78 | 12 | 52,17 | 15,74 | 4,39 | 86,96 |
| 36 | 3602 | МАОУ СОШ п. Донское | 6 | 0 | 0,00 | 0 | 0,00 | 3 | 50,00 | 3 | 50,00 | 16,17 | 4,50 | 100,00 |
| Ладужинский городской округ | | | | | | | | | | | | | | |
| 37 | 3701 | МБОУ СОШ МО «Ладужинский ГО» | 9 | 2 | 22,22 | 4 | 44,44 | 3 | 33,33 | 0 | 0,00 | 9,22 | 3,11 | 33,33 |
| Мамоновский городской округ | | | | | | | | | | | | | | |
| 38 | 3801 | МБОУ СОШ г. Мамоново | 18 | 3 | 16,67 | 5 | 27,78 | 8 | 44,44 | 2 | 11,11 | 11,67 | 3,50 | 55,56 |
| Пионерский городской округ | | | | | | | | | | | | | | |
| 39 | 3901 | МБОУ СОШ г. Пионерского | 11 | 0 | 0,00 | 4 | 36,36 | 5 | 45,45 | 2 | 18,18 | 13,09 | 3,82 | 63,64 |
| Советский городской округ | | | | | | | | | | | | | | |
| 40 | 4001 | МАОУ гимназия № 1 | 13 | 0 | 0,00 | 1 | 7,69 | 6 | 46,15 | 6 | 46,15 | 16,23 | 4,38 | 92,31 |
| 40 | 4004 | МБОУ «СОШ № 4 с УИОП СГО» | 39 | 0 | 0,00 | 11 | 28,21 | 19 | 48,72 | 9 | 23,08 | 13,69 | 3,95 | 71,79 |
| 40 | 4005 | МАОУ лицей № 5 | 1 | 0 | 0,00 | 1 | 100,00 | 0 | 0,00 | 0 | 0,00 | 7,00 | 3,00 | 0,00 |
| 40 | 4010 | МАОУ лицей № 10 г. Советска | 30 | 0 | 0,00 | 8 | 26,67 | 12 | 40,00 | 10 | 33,33 | 14,43 | 4,07 | 73,33 |
| 40 | 4011 | МБОУ ЦО СГО | 12 | 0 | 0,00 | 6 | 50,00 | 6 | 50,00 | 0 | 0,00 | 11,42 | 3,50 | 50,00 |
| Янтарный городской округ | | | | | | | | | | | | | | |
| 41 | 4101 | МБОУ СОШ МО «Янтарный ГО» | 3 | 0 | 0,00 | 0 | 0,00 | 3 | 100,00 | 0 | 0,00 | 13,67 | 4,00 | 100,00 |

**СТАТИСТИЧЕСКИЕ РЕЗУЛЬТАТЫ ЕДИНОГО ГОСУДАРСТВЕННОГО ЭКЗАМЕНА
(по общеобразовательным организациям)**

Физика, 2015 год

| Код АТЕ | Код ОО | Общеобразовательная организация | Количество сдававших | Ниже минимального балла | | Не ниже минимального балла | | Средний балл | 90 баллов и выше | |
|--|--------|---------------------------------|----------------------|-------------------------|-------|----------------------------|--------|--------------|------------------|------|
| | | | | чел. | % | чел. | % | | чел. | % |
| Городской округ «Город Калининград» | | | | | | | | | | |
| 06 | 601 | МАОУ гимназия № 1 | 17 | 0 | 0,00 | 17 | 100,00 | 61,18 | 0 | 0,00 |
| 06 | 602 | МАОУ СОШ № 2 | 5 | 0 | 0,00 | 5 | 100,00 | 46,80 | 0 | 0,00 |
| 06 | 603 | МАОУ СОШ № 3 | 7 | 0 | 0,00 | 7 | 100,00 | 56,71 | 0 | 0,00 |
| 06 | 604 | МАОУ СОШ № 4 | 6 | 0 | 0,00 | 6 | 100,00 | 48,33 | 0 | 0,00 |
| 06 | 605 | МАОУ СОШ № 5 | 5 | 0 | 0,00 | 5 | 100,00 | 52,40 | 0 | 0,00 |
| 06 | 606 | МАОУ СОШ № 6 с УИОП | 8 | 0 | 0,00 | 8 | 100,00 | 58,50 | 0 | 0,00 |
| 06 | 607 | МАОУ СОШ № 7 | 15 | 1 | 6,67 | 14 | 93,33 | 48,80 | 0 | 0,00 |
| 06 | 608 | МАОУ СОШ № 8 | 2 | 0 | 0,00 | 2 | 100,00 | 46,50 | 0 | 0,00 |
| 06 | 609 | МАОУ СОШ № 9 | 8 | 0 | 0,00 | 8 | 100,00 | 46,63 | 0 | 0,00 |
| 06 | 610 | МБОУ СОШ № 10 | 13 | 0 | 0,00 | 13 | 100,00 | 54,92 | 0 | 0,00 |
| 06 | 611 | МАОУ СОШ № 11 | 8 | 2 | 25,00 | 6 | 75,00 | 45,63 | 0 | 0,00 |
| 06 | 612 | МАОУ СОШ № 12 | 15 | 0 | 0,00 | 15 | 100,00 | 47,53 | 0 | 0,00 |
| 06 | 613 | МАОУ СОШ № 13 | 6 | 0 | 0,00 | 6 | 100,00 | 44,50 | 0 | 0,00 |
| 06 | 616 | МАОУ СОШ № 16 | 4 | 0 | 0,00 | 4 | 100,00 | 44,75 | 0 | 0,00 |
| 06 | 617 | МАОУ лицей № 17 | 23 | 0 | 0,00 | 23 | 100,00 | 60,13 | 2 | 8,70 |
| 06 | 618 | МАОУ лицей № 18 | 20 | 0 | 0,00 | 20 | 100,00 | 59,80 | 0 | 0,00 |
| 06 | 619 | МАОУ СОШ № 19 | 4 | 0 | 0,00 | 4 | 100,00 | 50,75 | 0 | 0,00 |
| 06 | 621 | МАОУ СОШ № 21 | 3 | 0 | 0,00 | 3 | 100,00 | 44,33 | 0 | 0,00 |
| 06 | 622 | МАОУ гимназия № 22 | 7 | 0 | 0,00 | 7 | 100,00 | 53,43 | 0 | 0,00 |
| 06 | 623 | МАОУ лицей № 23 | 43 | 0 | 0,00 | 43 | 100,00 | 65,05 | 3 | 6,98 |
| 06 | 624 | МАОУ СОШ № 24 | 1 | 0 | 0,00 | 1 | 100,00 | 65,00 | 0 | 0,00 |
| 06 | 625 | МАОУ СОШ № 25 с УИОП | 15 | 0 | 0,00 | 15 | 100,00 | 48,80 | 0 | 0,00 |
| 06 | 626 | МАОУ СОШ № 26 | 12 | 0 | 0,00 | 12 | 100,00 | 59,08 | 1 | 8,33 |
| 06 | 628 | МАОУ СОШ № 28 | 5 | 0 | 0,00 | 5 | 100,00 | 51,40 | 0 | 0,00 |
| 06 | 629 | МАОУ СОШ № 29 | 10 | 0 | 0,00 | 10 | 100,00 | 48,70 | 0 | 0,00 |
| 06 | 630 | МАОУ СОШ № 30 | 10 | 0 | 0,00 | 10 | 100,00 | 57,90 | 0 | 0,00 |
| 06 | 631 | МАОУ СОШ № 31 | 12 | 0 | 0,00 | 12 | 100,00 | 56,50 | 1 | 8,33 |
| 06 | 632 | МАОУ гимназия № 32 | 37 | 0 | 0,00 | 37 | 100,00 | 69,57 | 1 | 2,70 |
| 06 | 633 | МАОУ СОШ № 33 | 15 | 0 | 0,00 | 15 | 100,00 | 48,93 | 0 | 0,00 |
| 06 | 635 | МАОУ лицей 35 им. Буткова В.В. | 9 | 0 | 0,00 | 9 | 100,00 | 64,56 | 0 | 0,00 |

| Код АТЕ | Код ОО | Общеобразовательная организация | Количество сдававших | Ниже минимального балла | | Не ниже минимального балла | | Средний балл | 90 баллов и выше | |
|--|--------|--------------------------------------|----------------------|-------------------------|-------|----------------------------|--------|--------------|------------------|------|
| | | | | чел. | % | чел. | % | | чел. | % |
| 06 | 636 | МАОУ СОШ № 36 | 1 | 0 | 0,00 | 1 | 100,00 | 46,00 | 0 | 0,00 |
| 06 | 638 | МАОУ СОШ № 38 | 15 | 0 | 0,00 | 15 | 100,00 | 48,40 | 0 | 0,00 |
| 06 | 639 | МАОУ СОШ № 39 | 10 | 0 | 0,00 | 10 | 100,00 | 47,30 | 0 | 0,00 |
| 06 | 640 | МАОУ гимназия № 40 им. Ю.А. Гагарина | 27 | 0 | 0,00 | 27 | 100,00 | 48,44 | 0 | 0,00 |
| 06 | 641 | МАОУ СОШ № 41 | 5 | 0 | 0,00 | 5 | 100,00 | 52,80 | 0 | 0,00 |
| 06 | 643 | МАОУ СОШ № 43 | 10 | 0 | 0,00 | 10 | 100,00 | 63,30 | 0 | 0,00 |
| 06 | 644 | МБОУ СОШ № 44 | 7 | 0 | 0,00 | 7 | 100,00 | 48,57 | 0 | 0,00 |
| 06 | 645 | МАОУ СОШ № 45 | 11 | 0 | 0,00 | 11 | 100,00 | 55,45 | 0 | 0,00 |
| 06 | 646 | МАОУ СОШ № 46 с УИОП | 8 | 0 | 0,00 | 8 | 100,00 | 55,00 | 0 | 0,00 |
| 06 | 647 | МАОУ СОШ № 47 | 8 | 0 | 0,00 | 8 | 100,00 | 53,75 | 0 | 0,00 |
| 06 | 648 | МАОУ СОШ № 48 | 1 | 0 | 0,00 | 1 | 100,00 | 51,00 | 0 | 0,00 |
| 06 | 649 | МАОУ города Калининграда лицей № 49 | 22 | 0 | 0,00 | 22 | 100,00 | 53,77 | 0 | 0,00 |
| 06 | 650 | МАОУ СОШ № 50 | 3 | 0 | 0,00 | 3 | 100,00 | 53,00 | 0 | 0,00 |
| 06 | 656 | МАОУ СОШ № 56 | 10 | 0 | 0,00 | 10 | 100,00 | 55,40 | 0 | 0,00 |
| 06 | 657 | МАОУ ШИЛИ | 20 | 0 | 0,00 | 20 | 100,00 | 65,65 | 1 | 5,00 |
| 06 | 658 | МАОУ КМЛ | 94 | 5 | 5,32 | 89 | 94,68 | 46,53 | 0 | 0,00 |
| 06 | 673 | МАОУ ГЦО | 15 | 1 | 6,67 | 14 | 93,33 | 41,47 | 0 | 0,00 |
| Государственные образовательные организации | | | | | | | | | | |
| 06 | 706 | ГБОУ КО КШИ «АПКМК» | 27 | 0 | 0,00 | 27 | 100,00 | 51,70 | 0 | 0,00 |
| 06 | 715 | ГАУ КО ПОО КСТ | 8 | 1 | 12,50 | 7 | 87,50 | 42,25 | 0 | 0,00 |
| Негосударственные образовательные организации | | | | | | | | | | |
| 06 | 701 | ЧОУ лицей «Ганзейская ладья» | 3 | 0 | 0,00 | 3 | 100,00 | 83,00 | 0 | 0,00 |
| 06 | 703 | НОУ «Альбертина» | 1 | 0 | 0,00 | 1 | 100,00 | 54,00 | 0 | 0,00 |
| Багратионовский муниципальный район | | | | | | | | | | |
| 21 | 2101 | МБОУ СОШ г. Багратионовска | 3 | 0 | 0,00 | 3 | 100,00 | 54,00 | 0 | 0,00 |
| 21 | 2102 | МБОУ СОШ им. А. Антошечкина | 1 | 0 | 0,00 | 1 | 100,00 | 36,00 | 0 | 0,00 |
| 21 | 2104 | МБОУ СОШ п. Нивенское | 2 | 1 | 50,00 | 1 | 50,00 | 36,50 | 0 | 0,00 |
| 21 | 2108 | МБОУ СОШ п. Тишино | 2 | 0 | 0,00 | 2 | 100,00 | 45,50 | 0 | 0,00 |
| 21 | 2109 | МБОУ СОШ п. Южный | 4 | 1 | 25,00 | 3 | 75,00 | 44,50 | 0 | 0,00 |
| Гвардейский городской округ | | | | | | | | | | |
| 22 | 2201 | МБОУ СОШ № 1 гор. Гвардейска | 1 | 0 | 0,00 | 1 | 100,00 | 45,00 | 0 | 0,00 |
| 22 | 2202 | МБОУ СОШ № 2 гор. Гвардейска | 5 | 0 | 0,00 | 5 | 100,00 | 51,40 | 0 | 0,00 |
| 22 | 2203 | МБОУ СШ пос. Борское | 1 | 0 | 0,00 | 1 | 100,00 | 57,00 | 0 | 0,00 |
| 22 | 2204 | МБОУ СОШ пос. Знаменска | 6 | 0 | 0,00 | 6 | 100,00 | 58,33 | 0 | 0,00 |
| 22 | 2209 | МБОУ СШ пос. Славинска | 3 | 0 | 0,00 | 3 | 100,00 | 45,67 | 0 | 0,00 |
| Гурьевский городской округ | | | | | | | | | | |
| 23 | 2301 | МБОУ «СОШ № 1» г. Гурьевска | 1 | 0 | 0,00 | 1 | 100,00 | 38,00 | 0 | 0,00 |
| 23 | 2302 | МБОУ гимназия г. Гурьевска | 14 | 0 | 0,00 | 14 | 100,00 | 58,71 | 0 | 0,00 |

| Код АТЕ | Код ОО | Общеобразовательная организация | Количество сдававших | Ниже минимального балла | | Не ниже минимального балла | | Средний балл | 90 баллов и выше | |
|---|--------|--|----------------------|-------------------------|--------|----------------------------|--------|--------------|------------------|------|
| | | | | чел. | % | чел. | % | | чел. | % |
| 23 | 2303 | МБОУ СОШ п. Васильково | 9 | 1 | 11,11 | 8 | 88,89 | 42,00 | 0 | 0,00 |
| 23 | 2305 | МБОУ Луговская СОШ | 1 | 0 | 0,00 | 1 | 100,00 | 41,00 | 0 | 0,00 |
| 23 | 2307 | МБОУ Низовская СОШ | 1 | 1 | 100,00 | 0 | 0,00 | 28,00 | 0 | 0,00 |
| 23 | 2308 | МБОУ Петровская СОШ | 2 | 0 | 0,00 | 2 | 100,00 | 44,00 | 0 | 0,00 |
| 23 | 2309 | МБОУ «Храбровская СОШ» | 6 | 1 | 16,67 | 5 | 83,33 | 37,17 | 0 | 0,00 |
| 23 | 2310 | МБОУ СОШ «Школа будущего» | 7 | 0 | 0,00 | 7 | 100,00 | 50,14 | 0 | 0,00 |
| Гусевский городской округ | | | | | | | | | | |
| 24 | 2401 | МОУ СОШ № 1 им. С.И. Гусева | 22 | 0 | 0,00 | 22 | 100,00 | 56,05 | 0 | 0,00 |
| 24 | 2403 | МОУ СОШ № 3 | 7 | 1 | 14,29 | 6 | 85,71 | 51,43 | 0 | 0,00 |
| 24 | 2405 | МОУ СОШ № 5 | 6 | 0 | 0,00 | 6 | 100,00 | 68,33 | 0 | 0,00 |
| Зеленоградский район | | | | | | | | | | |
| 25 | 2501 | МАОУ «СОШ г. Зеленоградска» | 11 | 0 | 0,00 | 11 | 100,00 | 49,73 | 0 | 0,00 |
| 25 | 2506 | МАОУ СОШ п. Рыбачий | 2 | 0 | 0,00 | 2 | 100,00 | 48,00 | 0 | 0,00 |
| Краснознаменский муниципальный район | | | | | | | | | | |
| 26 | 2601 | МБОУ СОШ № 1 г. Краснознаменска | 2 | 0 | 0,00 | 2 | 100,00 | 52,00 | 0 | 0,00 |
| Неманский муниципальный район | | | | | | | | | | |
| 27 | 2701 | МАОУ СОШ № 1 г. Немана | 3 | 0 | 0,00 | 3 | 100,00 | 49,33 | 0 | 0,00 |
| 27 | 2702 | МАОУ СОШ № 2 г. Немана | 8 | 0 | 0,00 | 8 | 100,00 | 52,50 | 0 | 0,00 |
| 27 | 2703 | МБОУ СОШ пос. Жилино | 3 | 1 | 33,33 | 2 | 66,67 | 35,67 | 0 | 0,00 |
| 27 | 2705 | МБОУ СОШ пос. Новоколхозное | 1 | 0 | 0,00 | 1 | 100,00 | 56,00 | 0 | 0,00 |
| Нестеровский район | | | | | | | | | | |
| 28 | 2801 | МАОУ СОШ г. Нестерова | 6 | 0 | 0,00 | 6 | 100,00 | 48,50 | 0 | 0,00 |
| Озерский городской округ | | | | | | | | | | |
| 29 | 2901 | Озерская средняя школа им. Д. Тарасова | 6 | 0 | 0,00 | 6 | 100,00 | 53,00 | 0 | 0,00 |
| 29 | 2904 | Новостроевская средняя школа | 2 | 0 | 0,00 | 2 | 100,00 | 49,00 | 0 | 0,00 |
| Полесский муниципальный район | | | | | | | | | | |
| 30 | 3001 | МБОУ «Полесская СОШ» | 16 | 0 | 0,00 | 16 | 100,00 | 44,69 | 0 | 0,00 |
| 30 | 3002 | МБОУ Залесовская СОШ | 2 | 0 | 0,00 | 2 | 100,00 | 54,50 | 0 | 0,00 |
| Правдинский район | | | | | | | | | | |
| 31 | 3101 | МБОУ СОШ г. Правдинска | 8 | 1 | 12,50 | 7 | 87,50 | 42,75 | 0 | 0,00 |
| 31 | 3102 | МБОУ СОШ п. Домново | 2 | 0 | 0,00 | 2 | 100,00 | 43,50 | 0 | 0,00 |
| 31 | 3104 | МБОУ СОШ пос. Железнодорожный | 4 | 0 | 0,00 | 4 | 100,00 | 45,75 | 0 | 0,00 |
| 31 | 3105 | МБОУ СОШ п. Крылово | 2 | 0 | 0,00 | 2 | 100,00 | 59,00 | 0 | 0,00 |
| Славский муниципальный район | | | | | | | | | | |
| 32 | 3201 | МБОУ «Славская СОШ» | 2 | 0 | 0,00 | 2 | 100,00 | 53,50 | 0 | 0,00 |
| 32 | 3202 | МБОУ «Большаковская СОШ» | 2 | 0 | 0,00 | 2 | 100,00 | 39,50 | 0 | 0,00 |
| Черняховский муниципальный район | | | | | | | | | | |
| 33 | 3302 | МАОУ Гимназия № 2 г. Черняховска | 15 | 0 | 0,00 | 15 | 100,00 | 53,00 | 0 | 0,00 |

| Код АТЕ | Код ОО | Общеобразовательная организация | Количество сдававших | Ниже минимального балла | | Не ниже минимального балла | | Средний балл | 90 баллов и выше | |
|---------------------------------------|--------|---------------------------------|----------------------|-------------------------|-------|----------------------------|--------|--------------|------------------|------|
| | | | | чел. | % | чел. | % | | чел. | % |
| 33 | 3303 | МАОУ СОШ № 3 | 1 | 0 | 0,00 | 1 | 100,00 | 43,00 | 0 | 0,00 |
| 33 | 3304 | МАОУ СОШ № 4 г. Черняховска | 4 | 0 | 0,00 | 4 | 100,00 | 52,00 | 0 | 0,00 |
| 33 | 3305 | МАОУ «СОШ № 5 г. Черняховска» | 2 | 0 | 0,00 | 2 | 100,00 | 45,50 | 0 | 0,00 |
| 33 | 3306 | МАОУ СОШ № 6 | 6 | 0 | 0,00 | 6 | 100,00 | 50,67 | 0 | 0,00 |
| 33 | 3307 | МАОУ Лицей № 7 г. Черняховска | 16 | 0 | 0,00 | 16 | 100,00 | 53,06 | 0 | 0,00 |
| 33 | 3308 | МАОУ СОШ № 8 г. Черняховска | 13 | 0 | 0,00 | 13 | 100,00 | 55,38 | 0 | 0,00 |
| 33 | 3311 | МАОУ Междуреченская СОШ | 3 | 0 | 0,00 | 3 | 100,00 | 42,00 | 0 | 0,00 |
| 33 | 3313 | МАОУ «Свободненская СОШ» | 1 | 0 | 0,00 | 1 | 100,00 | 54,00 | 0 | 0,00 |
| Балтийский муниципальный район | | | | | | | | | | |
| 34 | 3401 | МБОУ лицей № 1 города Балтийска | 16 | 1 | 6,25 | 15 | 93,75 | 48,00 | 0 | 0,00 |
| 34 | 3404 | МБОУ СОШ № 4 г. Балтийска | 6 | 0 | 0,00 | 6 | 100,00 | 45,17 | 0 | 0,00 |
| 34 | 3405 | МБОУ СОШ № 5 | 9 | 0 | 0,00 | 9 | 100,00 | 50,56 | 0 | 0,00 |
| 34 | 3407 | МБОУ гимназия № 7 г. Балтийска | 11 | 0 | 0,00 | 11 | 100,00 | 63,27 | 0 | 0,00 |
| 34 | 3408 | МБОУ СОШ № 8 | 5 | 0 | 0,00 | 5 | 100,00 | 47,80 | 0 | 0,00 |
| Светловский городской округ | | | | | | | | | | |
| 35 | 3501 | МБОУ СОШ № 1 | 5 | 0 | 0,00 | 5 | 100,00 | 48,00 | 0 | 0,00 |
| 35 | 3502 | МБОУ СОШ № 2 | 10 | 1 | 10,00 | 9 | 90,00 | 41,90 | 0 | 0,00 |
| 35 | 3503 | МБОУ СОШ № 3 | 5 | 2 | 40,00 | 3 | 60,00 | 37,20 | 0 | 0,00 |
| 35 | 3505 | МБОУ СОШ № 5 | 15 | 0 | 0,00 | 15 | 100,00 | 47,87 | 0 | 0,00 |
| Светлогорский район | | | | | | | | | | |
| 36 | 3601 | МАОУ «СОШ № 1» г. Светлогорска | 5 | 0 | 0,00 | 5 | 100,00 | 49,40 | 0 | 0,00 |
| 36 | 3602 | МАОУ СОШ п. Донское | 1 | 0 | 0,00 | 1 | 100,00 | 41,00 | 0 | 0,00 |
| Мамоновский городской округ | | | | | | | | | | |
| 38 | 3801 | МБОУ СОШ г. Мамоново | 3 | 0 | 0,00 | 3 | 100,00 | 50,33 | 0 | 0,00 |
| Пионерский городской округ | | | | | | | | | | |
| 39 | 3901 | МБОУ СОШ г. Пионерского | 12 | 2 | 16,67 | 10 | 83,33 | 44,33 | 0 | 0,00 |
| Советский городской округ | | | | | | | | | | |
| 40 | 4001 | МАОУ гимназия № 1 | 5 | 0 | 0,00 | 5 | 100,00 | 54,80 | 0 | 0,00 |
| 40 | 4004 | МБОУ «СОШ № 4 с УИОП СГО» | 10 | 2 | 20,00 | 8 | 80,00 | 43,60 | 0 | 0,00 |
| 40 | 4005 | МАОУ лицей № 5 | 13 | 0 | 0,00 | 13 | 100,00 | 47,08 | 0 | 0,00 |
| 40 | 4010 | МАОУ лицей № 10 г. Советска | 16 | 0 | 0,00 | 16 | 100,00 | 51,69 | 0 | 0,00 |
| 40 | 4011 | МБОУ ЦО СГО | 1 | 0 | 0,00 | 1 | 100,00 | 40,00 | 0 | 0,00 |
| Янтарный городской округ | | | | | | | | | | |
| 41 | 4101 | МБОУ СОШ МО «Янтарный ГО» | 2 | 0 | 0,00 | 2 | 100,00 | 43,00 | 0 | 0,00 |

**СТАТИСТИЧЕСКИЕ РЕЗУЛЬТАТЫ ЕДИНОГО ГОСУДАРСТВЕННОГО ЭКЗАМЕНА
(по общеобразовательным организациям)**

Химия, 2015 год

| Код АТЕ | Код ОО | Общеобразовательная организация | Количество сдававших | Ниже минимального балла | | Не ниже минимального балла | | Средний балл | 90 баллов и выше | |
|--|--------|---------------------------------|----------------------|-------------------------|-------|----------------------------|--------|--------------|------------------|-------|
| | | | | чел. | % | чел. | % | | чел. | % |
| Городской округ «Город Калининград» | | | | | | | | | | |
| 06 | 601 | МАОУ гимназия № 1 | 13 | 0 | 0,00 | 13 | 100,00 | 69,38 | 4 | 30,77 |
| 06 | 602 | МАОУ СОШ № 2 | 3 | 0 | 0,00 | 3 | 100,00 | 57,67 | 0 | 0,00 |
| 06 | 603 | МАОУ СОШ № 3 | 1 | 0 | 0,00 | 1 | 100,00 | 59,00 | 0 | 0,00 |
| 06 | 604 | МАОУ СОШ № 4 | 1 | 0 | 0,00 | 1 | 100,00 | 58,00 | 0 | 0,00 |
| 06 | 605 | МАОУ СОШ № 5 | 5 | 0 | 0,00 | 5 | 100,00 | 60,20 | 0 | 0,00 |
| 06 | 606 | МАОУ СОШ № 6 с УИОП | 7 | 0 | 0,00 | 7 | 100,00 | 69,57 | 0 | 0,00 |
| 06 | 607 | МАОУ СОШ № 7 | 4 | 0 | 0,00 | 4 | 100,00 | 51,50 | 0 | 0,00 |
| 06 | 608 | МАОУ СОШ № 8 | 1 | 0 | 0,00 | 1 | 100,00 | 53,00 | 0 | 0,00 |
| 06 | 610 | МБОУ СОШ № 10 | 2 | 0 | 0,00 | 2 | 100,00 | 61,00 | 0 | 0,00 |
| 06 | 611 | МАОУ СОШ № 11 | 2 | 0 | 0,00 | 2 | 100,00 | 44,50 | 0 | 0,00 |
| 06 | 612 | МАОУ СОШ № 12 | 2 | 0 | 0,00 | 2 | 100,00 | 77,00 | 0 | 0,00 |
| 06 | 613 | МАОУ СОШ № 13 | 2 | 1 | 50,00 | 1 | 50,00 | 37,00 | 0 | 0,00 |
| 06 | 614 | МАОУ СОШ № 14 | 2 | 0 | 0,00 | 2 | 100,00 | 49,00 | 0 | 0,00 |
| 06 | 616 | МАОУ СОШ № 16 | 1 | 0 | 0,00 | 1 | 100,00 | 43,00 | 0 | 0,00 |
| 06 | 617 | МАОУ лицей № 17 | 13 | 1 | 7,69 | 12 | 92,31 | 62,15 | 1 | 7,69 |
| 06 | 618 | МАОУ лицей № 18 | 5 | 0 | 0,00 | 5 | 100,00 | 78,60 | 1 | 20,00 |
| 06 | 619 | МАОУ СОШ № 19 | 2 | 0 | 0,00 | 2 | 100,00 | 54,00 | 0 | 0,00 |
| 06 | 621 | МАОУ СОШ № 21 | 6 | 0 | 0,00 | 6 | 100,00 | 43,00 | 0 | 0,00 |
| 06 | 622 | МАОУ гимназия № 22 | 3 | 0 | 0,00 | 3 | 100,00 | 62,00 | 0 | 0,00 |
| 06 | 623 | МАОУ лицей № 23 | 18 | 0 | 0,00 | 18 | 100,00 | 68,28 | 2 | 11,11 |
| 06 | 624 | МАОУ СОШ № 24 | 4 | 0 | 0,00 | 4 | 100,00 | 61,25 | 1 | 25,00 |
| 06 | 625 | МАОУ СОШ № 25 с УИОП | 8 | 0 | 0,00 | 8 | 100,00 | 58,88 | 0 | 0,00 |
| 06 | 626 | МАОУ СОШ № 26 | 8 | 1 | 12,50 | 7 | 87,50 | 48,75 | 0 | 0,00 |
| 06 | 628 | МАОУ СОШ № 28 | 5 | 0 | 0,00 | 5 | 100,00 | 50,00 | 0 | 0,00 |
| 06 | 629 | МАОУ СОШ № 29 | 6 | 2 | 33,33 | 4 | 66,67 | 44,67 | 0 | 0,00 |
| 06 | 630 | МАОУ СОШ № 30 | 8 | 0 | 0,00 | 8 | 100,00 | 49,50 | 0 | 0,00 |
| 06 | 631 | МАОУ СОШ № 31 | 5 | 0 | 0,00 | 5 | 100,00 | 63,00 | 0 | 0,00 |
| 06 | 632 | МАОУ гимназия № 32 | 18 | 0 | 0,00 | 18 | 100,00 | 80,28 | 5 | 27,78 |
| 06 | 633 | МАОУ СОШ № 33 | 5 | 1 | 20,00 | 4 | 80,00 | 41,60 | 0 | 0,00 |
| 06 | 635 | МАОУ лицей 35 им. Буткова В.В. | 32 | 3 | 9,38 | 29 | 90,63 | 64,38 | 4 | 12,50 |

| Код АТЕ | Код ОО | Общеобразовательная организация | Количество сдававших | Ниже минимального балла | | Не ниже минимального балла | | Средний балл | 90 баллов и выше | |
|--|--------|--------------------------------------|----------------------|-------------------------|--------|----------------------------|--------|--------------|------------------|-------|
| | | | | чел. | % | чел. | % | | чел. | % |
| 06 | 638 | МАОУ СОШ № 38 | 4 | 1 | 25,00 | 3 | 75,00 | 46,00 | 0 | 0,00 |
| 06 | 639 | МАОУ СОШ № 39 | 2 | 0 | 0,00 | 2 | 100,00 | 43,50 | 0 | 0,00 |
| 06 | 640 | МАОУ гимназия № 40 им. Ю.А. Гагарина | 9 | 0 | 0,00 | 9 | 100,00 | 61,33 | 0 | 0,00 |
| 06 | 641 | МАОУ СОШ № 41 | 2 | 0 | 0,00 | 2 | 100,00 | 54,50 | 0 | 0,00 |
| 06 | 643 | МАОУ СОШ № 43 | 1 | 0 | 0,00 | 1 | 100,00 | 61,00 | 0 | 0,00 |
| 06 | 644 | МБОУ СОШ № 44 | 3 | 0 | 0,00 | 3 | 100,00 | 72,67 | 0 | 0,00 |
| 06 | 645 | МАОУ СОШ № 45 | 1 | 0 | 0,00 | 1 | 100,00 | 70,00 | 0 | 0,00 |
| 06 | 646 | МАОУ СОШ № 46 с УИОП | 2 | 0 | 0,00 | 2 | 100,00 | 85,50 | 1 | 50,00 |
| 06 | 647 | МАОУ СОШ № 47 | 5 | 0 | 0,00 | 5 | 100,00 | 56,20 | 0 | 0,00 |
| 06 | 648 | МАОУ СОШ № 48 | 2 | 0 | 0,00 | 2 | 100,00 | 76,50 | 0 | 0,00 |
| 06 | 649 | МАОУ города Калининграда лицей № 49 | 25 | 1 | 4,00 | 24 | 96,00 | 66,48 | 3 | 12,00 |
| 06 | 650 | МАОУ СОШ № 50 | 1 | 0 | 0,00 | 1 | 100,00 | 51,00 | 0 | 0,00 |
| 06 | 657 | МАОУ ШИЛИ | 17 | 0 | 0,00 | 17 | 100,00 | 69,59 | 1 | 5,88 |
| 06 | 658 | МАОУ КМЛ | 1 | 1 | 100,00 | 0 | 0,00 | 31,00 | 0 | 0,00 |
| 06 | 673 | МАОУ ГЦО | 4 | 1 | 25,00 | 3 | 75,00 | 37,00 | 0 | 0,00 |
| Государственные образовательные организации | | | | | | | | | | |
| 06 | 706 | ГБОУ КО КШИ «АПКМК» | 1 | 0 | 0,00 | 1 | 100,00 | 54,00 | 0 | 0,00 |
| 06 | 715 | ГАУ КО ПОО КСТ | 1 | 0 | 0,00 | 1 | 100,00 | 48,00 | 0 | 0,00 |
| Негосударственные образовательные организации | | | | | | | | | | |
| 06 | 701 | ЧОУ лицей «Ганзейская ладья» | 1 | 0 | 0,00 | 1 | 100,00 | 87,00 | 0 | 0,00 |
| Багратионовский муниципальный район | | | | | | | | | | |
| 21 | 2101 | МБОУ СОШ г. Багратионовска | 4 | 0 | 0,00 | 4 | 100,00 | 63,25 | 0 | 0,00 |
| 21 | 2103 | МБОУ СОШ п. Корнево | 1 | 0 | 0,00 | 1 | 100,00 | 39,00 | 0 | 0,00 |
| 21 | 2109 | МБОУ СОШ п. Южный | 1 | 0 | 0,00 | 1 | 100,00 | 37,00 | 0 | 0,00 |
| Гвардейский городской округ | | | | | | | | | | |
| 22 | 2201 | МБОУ СОШ № 1 гор. Гвардейска | 3 | 1 | 33,33 | 2 | 66,67 | 39,67 | 0 | 0,00 |
| 22 | 2202 | МБОУ СОШ № 2 гор. Гвардейска | 5 | 0 | 0,00 | 5 | 100,00 | 46,20 | 0 | 0,00 |
| 22 | 2204 | МБОУ СОШ пос. Знаменска | 4 | 0 | 0,00 | 4 | 100,00 | 57,75 | 0 | 0,00 |
| Гурьевский городской округ | | | | | | | | | | |
| 23 | 2301 | МБОУ «СОШ № 1» г. Гурьевска | 3 | 1 | 33,33 | 2 | 66,67 | 39,67 | 0 | 0,00 |
| 23 | 2303 | МБОУ СОШ п. Васильково | 4 | 1 | 25,00 | 3 | 75,00 | 49,50 | 0 | 0,00 |
| 23 | 2305 | МБОУ Луговская СОШ | 1 | 0 | 0,00 | 1 | 100,00 | 38,00 | 0 | 0,00 |
| 23 | 2309 | МБОУ «Храбровская СОШ» | 3 | 0 | 0,00 | 3 | 100,00 | 63,00 | 1 | 33,33 |
| Гусевский городской округ | | | | | | | | | | |
| 24 | 2401 | МОУ СОШ № 1 им. С.И. Гусева | 4 | 0 | 0,00 | 4 | 100,00 | 62,00 | 0 | 0,00 |
| 24 | 2403 | МОУ СОШ № 3 | 9 | 0 | 0,00 | 9 | 100,00 | 69,78 | 0 | 0,00 |
| 24 | 2405 | МОУ СОШ № 5 | 2 | 0 | 0,00 | 2 | 100,00 | 44,00 | 0 | 0,00 |
| Зеленоградский район | | | | | | | | | | |

| Код АТЕ | Код ОО | Общеобразовательная организация | Количество сдававших | Ниже минимального балла | | Не ниже минимального балла | | Средний балл | 90 баллов и выше | |
|---|--------|----------------------------------|----------------------|-------------------------|--------|----------------------------|--------|--------------|------------------|-------|
| | | | | чел. | % | чел. | % | | чел. | % |
| 25 | 2507 | МАОУ СОШ п. Переславское | 1 | 0 | 0,00 | 1 | 100,00 | 44,00 | 0 | 0,00 |
| Краснознаменский муниципальный район | | | | | | | | | | |
| 26 | 2601 | МБОУ СОШ № 1 г. Краснознаменска | 1 | 0 | 0,00 | 1 | 100,00 | 40,00 | 0 | 0,00 |
| 26 | 2604 | МБОУ СОШ № 4 п. Добровольск | 3 | 0 | 0,00 | 3 | 100,00 | 60,33 | 0 | 0,00 |
| Неманский муниципальный район | | | | | | | | | | |
| 27 | 2701 | МАОУ СОШ № 1 г. Немана | 3 | 0 | 0,00 | 3 | 100,00 | 52,33 | 0 | 0,00 |
| 27 | 2705 | МБОУ СОШ пос. Новоколхозное | 1 | 0 | 0,00 | 1 | 100,00 | 63,00 | 0 | 0,00 |
| Нестеровский район | | | | | | | | | | |
| 28 | 2801 | МАОУ СОШ г. Нестерова | 3 | 1 | 33,33 | 2 | 66,67 | 37,00 | 0 | 0,00 |
| Озерский городской округ | | | | | | | | | | |
| 29 | 2904 | Новостроевская средняя школа | 1 | 1 | 100,00 | 0 | 0,00 | 29,00 | 0 | 0,00 |
| Полесский муниципальный район | | | | | | | | | | |
| 30 | 3001 | МБОУ «Полесская СОШ» | 4 | 1 | 25,00 | 3 | 75,00 | 51,75 | 0 | 0,00 |
| 30 | 3002 | МБОУ Залесовская СОШ | 2 | 0 | 0,00 | 2 | 100,00 | 54,00 | 0 | 0,00 |
| Правдинский район | | | | | | | | | | |
| 31 | 3101 | МБОУ СОШ г. Правдинска | 1 | 0 | 0,00 | 1 | 100,00 | 65,00 | 0 | 0,00 |
| 31 | 3102 | МБОУ СОШ п. Домново | 1 | 0 | 0,00 | 1 | 100,00 | 53,00 | 0 | 0,00 |
| 31 | 3104 | МБОУ СОШ пос. Железнодорожный | 2 | 0 | 0,00 | 2 | 100,00 | 40,00 | 0 | 0,00 |
| 31 | 3105 | МБОУ СОШ п. Крылово | 2 | 0 | 0,00 | 2 | 100,00 | 63,50 | 0 | 0,00 |
| Славский муниципальный район | | | | | | | | | | |
| 32 | 3201 | МБОУ «Славская СОШ» | 2 | 0 | 0,00 | 2 | 100,00 | 71,50 | 0 | 0,00 |
| 32 | 3202 | МБОУ «Большаковская СОШ» | 4 | 1 | 25,00 | 3 | 75,00 | 41,50 | 0 | 0,00 |
| 32 | 3205 | МБОУ «Тимирязевская СОШ» | 2 | 0 | 0,00 | 2 | 100,00 | 64,50 | 0 | 0,00 |
| 32 | 3206 | МБОУ «Ясновская СОШ» | 5 | 0 | 0,00 | 5 | 100,00 | 52,20 | 0 | 0,00 |
| Черняховский муниципальный район | | | | | | | | | | |
| 33 | 3301 | МАОУ СОШ № 1 г. Черняховска | 1 | 0 | 0,00 | 1 | 100,00 | 60,00 | 0 | 0,00 |
| 33 | 3302 | МАОУ Гимназия № 2 г. Черняховска | 3 | 0 | 0,00 | 3 | 100,00 | 79,33 | 0 | 0,00 |
| 33 | 3304 | МАОУ СОШ № 4 г. Черняховска | 2 | 0 | 0,00 | 2 | 100,00 | 72,00 | 1 | 50,00 |
| 33 | 3306 | МАОУ СОШ № 6 | 3 | 0 | 0,00 | 3 | 100,00 | 69,33 | 0 | 0,00 |
| 33 | 3307 | МАОУ Лицей № 7 г. Черняховска | 1 | 0 | 0,00 | 1 | 100,00 | 77,00 | 0 | 0,00 |
| 33 | 3308 | МАОУ СОШ № 8 г. Черняховска | 8 | 0 | 0,00 | 8 | 100,00 | 62,13 | 0 | 0,00 |
| 33 | 3310 | МАОУ «Калиновская СОШ» | 2 | 0 | 0,00 | 2 | 100,00 | 58,50 | 0 | 0,00 |
| 33 | 3312 | МАОУ «Привольненская СОШ» | 3 | 0 | 0,00 | 3 | 100,00 | 57,67 | 0 | 0,00 |
| Балтийский муниципальный район | | | | | | | | | | |
| 34 | 3401 | МБОУ лицей № 1 города Балтийска | 5 | 0 | 0,00 | 5 | 100,00 | 67,80 | 0 | 0,00 |
| 34 | 3404 | МБОУ СОШ № 4 г. Балтийска | 3 | 1 | 33,33 | 2 | 66,67 | 38,67 | 0 | 0,00 |
| 34 | 3405 | МБОУ СОШ № 5 | 1 | 0 | 0,00 | 1 | 100,00 | 37,00 | 0 | 0,00 |
| 34 | 3406 | МБОУ СОШ № 6 | 1 | 0 | 0,00 | 1 | 100,00 | 45,00 | 0 | 0,00 |

| Код АТЕ | Код ОО | Общеобразовательная организация | Количество сдававших | Ниже минимального балла | | Не ниже минимального балла | | Средний балл | 90 баллов и выше | |
|------------------------------------|--------|---------------------------------|----------------------|-------------------------|-------|----------------------------|--------|--------------|------------------|------|
| | | | | чел. | % | чел. | % | | чел. | % |
| 34 | 3407 | МБОУ гимназия № 7 г. Балтийска | 8 | 0 | 0,00 | 8 | 100,00 | 69,75 | 0 | 0,00 |
| 34 | 3408 | МБОУ СОШ № 8 | 1 | 0 | 0,00 | 1 | 100,00 | 76,00 | 0 | 0,00 |
| 34 | 3406 | УКП при МБОУ СОШ № 6 | 1 | 0 | 0,00 | 1 | 100,00 | 43,00 | 0 | 0,00 |
| Светловский городской округ | | | | | | | | | | |
| 35 | 3501 | МБОУ СОШ № 1 | 6 | 0 | 0,00 | 6 | 100,00 | 51,83 | 0 | 0,00 |
| 35 | 3502 | МБОУ СОШ № 2 | 2 | 0 | 0,00 | 2 | 100,00 | 36,50 | 0 | 0,00 |
| 35 | 3503 | МБОУ СОШ № 3 | 3 | 1 | 33,33 | 2 | 66,67 | 27,67 | 0 | 0,00 |
| Светлогорский район | | | | | | | | | | |
| 36 | 3601 | МАОУ «СОШ № 1» г. Светлогорска | 2 | 0 | 0,00 | 2 | 100,00 | 72,50 | 0 | 0,00 |
| 36 | 3602 | МАОУ СОШ п. Донское | 1 | 0 | 0,00 | 1 | 100,00 | 64,00 | 0 | 0,00 |
| Мамоновский городской округ | | | | | | | | | | |
| 38 | 3801 | МБОУ СОШ г. Мамоново | 2 | 0 | 0,00 | 2 | 100,00 | 62,00 | 0 | 0,00 |
| Пионерский городской округ | | | | | | | | | | |
| 39 | 3901 | МБОУ СОШ г. Пионерского | 1 | 0 | 0,00 | 1 | 100,00 | 65,00 | 0 | 0,00 |
| Советский городской округ | | | | | | | | | | |
| 40 | 4001 | МАОУ гимназия № 1 | 8 | 0 | 0,00 | 8 | 100,00 | 65,88 | 0 | 0,00 |
| 40 | 4004 | МБОУ «СОШ № 4 с УИОП СГО» | 4 | 0 | 0,00 | 4 | 100,00 | 58,00 | 0 | 0,00 |
| 40 | 4005 | МАОУ лицей № 5 | 4 | 0 | 0,00 | 4 | 100,00 | 72,25 | 0 | 0,00 |
| 40 | 4010 | МАОУ лицей № 10 г. Советска | 8 | 0 | 0,00 | 8 | 100,00 | 49,75 | 0 | 0,00 |
| Янтарный городской округ | | | | | | | | | | |
| 41 | 4101 | МБОУ СОШ МО «Янтарный ГО» | 3 | 0 | 0,00 | 3 | 100,00 | 48,67 | 0 | 0,00 |

**СТАТИСТИЧЕСКИЕ РЕЗУЛЬТАТЫ ЕДИНОГО ГОСУДАРСТВЕННОГО ЭКЗАМЕНА
(по общеобразовательным организациям)**

Информатика, 2015 год

| Код АТЕ | Код ОО | Общеобразовательная организация | Количество сдававших | Ниже минимального балла | | Не ниже минимального балла | | Средний балл | 90 баллов и выше | |
|--|--------|--------------------------------------|----------------------|-------------------------|-------|----------------------------|--------|--------------|------------------|-------|
| | | | | чел. | % | чел. | % | | чел. | % |
| Городской округ «Город Калининград» | | | | | | | | | | |
| 06 | 601 | МАОУ гимназия № 1 | 2 | 0 | 0,00 | 2 | 100,00 | 48,50 | 0 | 0,00 |
| 06 | 602 | МАОУ СОШ № 2 | 1 | 0 | 0,00 | 1 | 100,00 | 48,00 | 0 | 0,00 |
| 06 | 603 | МАОУ СОШ № 3 | 2 | 0 | 0,00 | 2 | 100,00 | 50,50 | 0 | 0,00 |
| 06 | 604 | МАОУ СОШ № 4 | 1 | 0 | 0,00 | 1 | 100,00 | 64,00 | 0 | 0,00 |
| 06 | 606 | МАОУ СОШ № 6 с УИОП | 6 | 1 | 16,67 | 5 | 83,33 | 57,67 | 0 | 0,00 |
| 06 | 607 | МАОУ СОШ № 7 | 4 | 0 | 0,00 | 4 | 100,00 | 57,00 | 0 | 0,00 |
| 06 | 608 | МАОУ СОШ № 8 | 1 | 0 | 0,00 | 1 | 100,00 | 59,00 | 0 | 0,00 |
| 06 | 609 | МАОУ СОШ № 9 | 1 | 0 | 0,00 | 1 | 100,00 | 53,00 | 0 | 0,00 |
| 06 | 611 | МАОУ СОШ № 11 | 3 | 0 | 0,00 | 3 | 100,00 | 64,33 | 0 | 0,00 |
| 06 | 612 | МАОУ СОШ № 12 | 9 | 2 | 22,22 | 7 | 77,78 | 46,78 | 0 | 0,00 |
| 06 | 613 | МАОУ СОШ № 13 | 1 | 0 | 0,00 | 1 | 100,00 | 50,00 | 0 | 0,00 |
| 06 | 616 | МАОУ СОШ № 16 | 3 | 0 | 0,00 | 3 | 100,00 | 49,67 | 0 | 0,00 |
| 06 | 617 | МАОУ лицей № 17 | 9 | 3 | 33,33 | 6 | 66,67 | 46,56 | 0 | 0,00 |
| 06 | 618 | МАОУ лицей № 18 | 7 | 0 | 0,00 | 7 | 100,00 | 72,57 | 0 | 0,00 |
| 06 | 619 | МАОУ СОШ № 19 | 3 | 0 | 0,00 | 3 | 100,00 | 44,67 | 0 | 0,00 |
| 06 | 621 | МАОУ СОШ № 21 | 2 | 0 | 0,00 | 2 | 100,00 | 41,00 | 0 | 0,00 |
| 06 | 622 | МАОУ гимназия № 22 | 3 | 0 | 0,00 | 3 | 100,00 | 56,00 | 0 | 0,00 |
| 06 | 623 | МАОУ лицей № 23 | 16 | 3 | 18,75 | 13 | 81,25 | 54,81 | 1 | 6,25 |
| 06 | 625 | МАОУ СОШ № 25 с УИОП | 6 | 0 | 0,00 | 6 | 100,00 | 56,67 | 0 | 0,00 |
| 06 | 626 | МАОУ СОШ № 26 | 1 | 0 | 0,00 | 1 | 100,00 | 75,00 | 0 | 0,00 |
| 06 | 628 | МАОУ СОШ № 28 | 1 | 0 | 0,00 | 1 | 100,00 | 42,00 | 0 | 0,00 |
| 06 | 629 | МАОУ СОШ № 29 | 5 | 1 | 20,00 | 4 | 80,00 | 47,40 | 0 | 0,00 |
| 06 | 631 | МАОУ СОШ № 31 | 12 | 0 | 0,00 | 12 | 100,00 | 64,33 | 0 | 0,00 |
| 06 | 632 | МАОУ гимназия № 32 | 11 | 0 | 0,00 | 11 | 100,00 | 60,09 | 0 | 0,00 |
| 06 | 633 | МАОУ СОШ № 33 | 7 | 1 | 14,29 | 6 | 85,71 | 54,29 | 0 | 0,00 |
| 06 | 635 | МАОУ лицей 35 им. Буткова В.В. | 2 | 0 | 0,00 | 2 | 100,00 | 76,00 | 1 | 50,00 |
| 06 | 636 | МАОУ СОШ № 36 | 1 | 0 | 0,00 | 1 | 100,00 | 55,00 | 0 | 0,00 |
| 06 | 640 | МАОУ гимназия № 40 им. Ю.А. Гагарина | 7 | 1 | 14,29 | 6 | 85,71 | 57,86 | 0 | 0,00 |
| 06 | 643 | МАОУ СОШ № 43 | 3 | 0 | 0,00 | 3 | 100,00 | 50,67 | 0 | 0,00 |
| 06 | 645 | МАОУ СОШ № 45 | 7 | 0 | 0,00 | 7 | 100,00 | 76,43 | 1 | 14,29 |

| Код АТЕ | Код ОО | Общеобразовательная организация | Количество сдававших | Ниже минимального балла | | Не ниже минимального балла | | Средний балл | 90 баллов и выше | |
|--|--------|-------------------------------------|----------------------|-------------------------|--------|----------------------------|--------|--------------|------------------|-------|
| | | | | чел. | % | чел. | % | | чел. | % |
| 06 | 646 | МАОУ СОШ № 46 с УИОП | 1 | 0 | 0,00 | 1 | 100,00 | 46,00 | 0 | 0,00 |
| 06 | 647 | МАОУ СОШ № 47 | 1 | 0 | 0,00 | 1 | 100,00 | 61,00 | 0 | 0,00 |
| 06 | 648 | МАОУ СОШ № 48 | 2 | 0 | 0,00 | 2 | 100,00 | 59,00 | 0 | 0,00 |
| 06 | 649 | МАОУ города Калининграда лицей № 49 | 13 | 1 | 7,69 | 12 | 92,31 | 65,38 | 0 | 0,00 |
| 06 | 650 | МАОУ СОШ № 50 | 1 | 0 | 0,00 | 1 | 100,00 | 55,00 | 0 | 0,00 |
| 06 | 656 | МАОУ СОШ № 56 | 1 | 0 | 0,00 | 1 | 100,00 | 55,00 | 0 | 0,00 |
| 06 | 657 | МАОУ ШИЛИ | 21 | 0 | 0,00 | 21 | 100,00 | 69,71 | 0 | 0,00 |
| 06 | 658 | МАОУ КМЛ | 2 | 0 | 0,00 | 2 | 100,00 | 80,00 | 1 | 50,00 |
| 06 | 673 | МАОУ ГЦО | 1 | 0 | 0,00 | 1 | 100,00 | 70,00 | 0 | 0,00 |
| Государственные образовательные организации | | | | | | | | | | |
| 06 | 706 | ГБОУ КО КШИ «АПКМК» | 5 | 0 | 0,00 | 5 | 100,00 | 61,40 | 0 | 0,00 |
| 06 | 715 | ГАУ КО ПОО КСТ | 5 | 3 | 60,00 | 2 | 40,00 | 27,00 | 0 | 0,00 |
| Негосударственные образовательные организации | | | | | | | | | | |
| 06 | 701 | ЧОУ лицей «Ганзейская ладья» | 1 | 0 | 0,00 | 1 | 100,00 | 66,00 | 0 | 0,00 |
| Багратионовский муниципальный район | | | | | | | | | | |
| 21 | 2101 | МБОУ СОШ г. Багратионовска | 2 | 1 | 50,00 | 1 | 50,00 | 43,00 | 0 | 0,00 |
| 21 | 2109 | МБОУ СОШ п. Южный | 3 | 3 | 100,00 | 0 | 0,00 | 29,33 | 0 | 0,00 |
| Гвардейский городской округ | | | | | | | | | | |
| 22 | 2201 | МБОУ СОШ № 1 гор. Гвардейска | 2 | 1 | 50,00 | 1 | 50,00 | 35,50 | 0 | 0,00 |
| 22 | 2202 | МБОУ СОШ № 2 гор. Гвардейска | 2 | 0 | 0,00 | 2 | 100,00 | 63,00 | 0 | 0,00 |
| 22 | 2209 | МБОУ СШ пос. Славинска | 1 | 1 | 100,00 | 0 | 0,00 | 20,00 | 0 | 0,00 |
| Гурьевский городской округ | | | | | | | | | | |
| 23 | 2302 | МБОУ гимназия г. Гурьевска | 7 | 0 | 0,00 | 7 | 100,00 | 64,29 | 0 | 0,00 |
| 23 | 2310 | МБОУ СОШ «Школа будущего» | 5 | 0 | 0,00 | 5 | 100,00 | 60,20 | 0 | 0,00 |
| Гусевский городской округ | | | | | | | | | | |
| 24 | 2401 | МОУ СОШ № 1 им. С.И. Гусева | 1 | 1 | 100,00 | 0 | 0,00 | 34,00 | 0 | 0,00 |
| 24 | 2403 | МОУ СОШ № 3 | 5 | 0 | 0,00 | 5 | 100,00 | 49,00 | 0 | 0,00 |
| 24 | 2405 | МОУ СОШ № 5 | 2 | 0 | 0,00 | 2 | 100,00 | 75,00 | 0 | 0,00 |
| Зеленоградский район | | | | | | | | | | |
| 25 | 2501 | МАОУ «СОШ г. Зеленоградска» | 2 | 2 | 100,00 | 0 | 0,00 | 24,00 | 0 | 0,00 |
| 25 | 2507 | МАОУ СОШ п. Переславское | 1 | 0 | 0,00 | 1 | 100,00 | 73,00 | 0 | 0,00 |
| Краснознаменский муниципальный район | | | | | | | | | | |
| 26 | 2601 | МБОУ СОШ № 1 г. Краснознаменска | 2 | 0 | 0,00 | 2 | 100,00 | 54,50 | 0 | 0,00 |
| Неманский муниципальный район | | | | | | | | | | |
| 27 | 2701 | МАОУ СОШ № 1 г. Немана | 1 | 0 | 0,00 | 1 | 100,00 | 51,00 | 0 | 0,00 |
| Нестеровский район | | | | | | | | | | |
| 28 | 2801 | МАОУ СОШ г. Нестерова | 4 | 0 | 0,00 | 4 | 100,00 | 58,25 | 0 | 0,00 |
| 28 | 2802 | МАОУ Замковская СОШ | 1 | 1 | 100,00 | 0 | 0,00 | 34,00 | 0 | 0,00 |

| Код АТЕ | Код ОО | Общеобразовательная организация | Количество сдававших | Ниже минимального балла | | Не ниже минимального балла | | Средний балл | 90 баллов и выше | |
|---|--------|--|----------------------|-------------------------|--------|----------------------------|--------|--------------|------------------|-------|
| | | | | чел. | % | чел. | % | | чел. | % |
| Озерский городской округ | | | | | | | | | | |
| 29 | 2901 | Озерская средняя школа им. Д. Тарасова | 1 | 0 | 0,00 | 1 | 100,00 | 42,00 | 0 | 0,00 |
| Полесский муниципальный район | | | | | | | | | | |
| 30 | 3001 | МБОУ «Полесская СОШ» | 1 | 1 | 100,00 | 0 | 0,00 | 27,00 | 0 | 0,00 |
| Правдинский район | | | | | | | | | | |
| 31 | 3101 | МБОУ СОШ г. Правдинска | 1 | 0 | 0,00 | 1 | 100,00 | 73,00 | 0 | 0,00 |
| Черняховский муниципальный район | | | | | | | | | | |
| 33 | 3302 | МАОУ Гимназия № 2 г. Черняховска | 3 | 0 | 0,00 | 3 | 100,00 | 51,33 | 0 | 0,00 |
| 33 | 3306 | МАОУ СОШ № 6 | 2 | 1 | 50,00 | 1 | 50,00 | 37,00 | 0 | 0,00 |
| 33 | 3307 | МАОУ Лицей № 7 г. Черняховска | 1 | 1 | 100,00 | 0 | 0,00 | 20,00 | 0 | 0,00 |
| 33 | 3308 | МАОУ СОШ № 8 г. Черняховска | 3 | 0 | 0,00 | 3 | 100,00 | 62,00 | 0 | 0,00 |
| 33 | 3309 | МАОУ «Доваторовская СОШ» | 1 | 0 | 0,00 | 1 | 100,00 | 46,00 | 0 | 0,00 |
| 33 | 3311 | МАОУ Междуреченская СОШ | 1 | 0 | 0,00 | 1 | 100,00 | 64,00 | 0 | 0,00 |
| 33 | 3312 | МАОУ «Привольненская СОШ» | 1 | 0 | 0,00 | 1 | 100,00 | 57,00 | 0 | 0,00 |
| Балтийский муниципальный район | | | | | | | | | | |
| 34 | 3401 | МБОУ лицей № 1 города Балтийска | 1 | 0 | 0,00 | 1 | 100,00 | 73,00 | 0 | 0,00 |
| 34 | 3405 | МБОУ СОШ № 5 | 1 | 0 | 0,00 | 1 | 100,00 | 57,00 | 0 | 0,00 |
| 34 | 3407 | МБОУ гимназия № 7 г. Балтийска | 2 | 0 | 0,00 | 2 | 100,00 | 66,00 | 0 | 0,00 |
| Светловский городской округ | | | | | | | | | | |
| 35 | 3501 | МБОУ СОШ № 1 | 3 | 1 | 33,33 | 2 | 66,67 | 39,67 | 0 | 0,00 |
| 35 | 3505 | МБОУ СОШ № 5 | 4 | 1 | 25,00 | 3 | 75,00 | 39,50 | 0 | 0,00 |
| Светлогорский район | | | | | | | | | | |
| 36 | 3601 | МАОУ «СОШ № 1» г. Светлогорска | 2 | 0 | 0,00 | 2 | 100,00 | 59,50 | 0 | 0,00 |
| Ладушкинский городской округ | | | | | | | | | | |
| 37 | 3701 | МБОУ СОШ МО «Ладушкинский ГО» | 1 | 1 | 100,00 | 0 | 0,00 | 34,00 | 0 | 0,00 |
| Пионерский городской округ | | | | | | | | | | |
| 39 | 3901 | МБОУ СОШ г. Пионерского | 3 | 0 | 0,00 | 3 | 100,00 | 49,67 | 0 | 0,00 |
| Советский городской округ | | | | | | | | | | |
| 40 | 4001 | МАОУ гимназия № 1 | 4 | 0 | 0,00 | 4 | 100,00 | 72,25 | 1 | 25,00 |
| 40 | 4004 | МБОУ «СОШ № 4 с УИОП СГО» | 1 | 1 | 100,00 | 0 | 0,00 | 14,00 | 0 | 0,00 |
| 40 | 4005 | МАОУ лицей № 5 | 3 | 1 | 33,33 | 2 | 66,67 | 36,67 | 0 | 0,00 |
| 40 | 4010 | МАОУ лицей № 10 г. Советска | 6 | 0 | 0,00 | 6 | 100,00 | 61,17 | 0 | 0,00 |

**СТАТИСТИЧЕСКИЕ РЕЗУЛЬТАТЫ ЕДИНОГО ГОСУДАРСТВЕННОГО ЭКЗАМЕНА
(по общеобразовательным организациям)**

Биология, 2015 год

| Код АТЕ | Код ОО | Общеобразовательная организация | Количество сдававших | Ниже минимального балла | | Не ниже минимального балла | | Средний балл | 90 баллов и выше | |
|--|--------|---------------------------------|----------------------|-------------------------|-------|----------------------------|--------|--------------|------------------|-------|
| | | | | чел. | % | чел. | % | | чел. | % |
| Городской округ «Город Калининград» | | | | | | | | | | |
| 06 | 601 | МАОУ гимназия № 1 | 14 | 0 | 0,00 | 14 | 100,00 | 77,57 | 5 | 35,71 |
| 06 | 602 | МАОУ СОШ № 2 | 5 | 0 | 0,00 | 5 | 100,00 | 48,00 | 0 | 0,00 |
| 06 | 603 | МАОУ СОШ № 3 | 1 | 0 | 0,00 | 1 | 100,00 | 74,00 | 0 | 0,00 |
| 06 | 604 | МАОУ СОШ № 4 | 4 | 0 | 0,00 | 4 | 100,00 | 66,25 | 0 | 0,00 |
| 06 | 605 | МАОУ СОШ № 5 | 5 | 0 | 0,00 | 5 | 100,00 | 57,80 | 0 | 0,00 |
| 06 | 606 | МАОУ СОШ № 6 с УИОП | 5 | 0 | 0,00 | 5 | 100,00 | 64,40 | 0 | 0,00 |
| 06 | 607 | МАОУ СОШ № 7 | 8 | 0 | 0,00 | 8 | 100,00 | 57,13 | 0 | 0,00 |
| 06 | 608 | МАОУ СОШ № 8 | 2 | 0 | 0,00 | 2 | 100,00 | 61,50 | 0 | 0,00 |
| 06 | 609 | МАОУ СОШ № 9 | 3 | 1 | 33,33 | 2 | 66,67 | 43,00 | 0 | 0,00 |
| 06 | 610 | МБОУ СОШ № 10 | 2 | 1 | 50,00 | 1 | 50,00 | 52,00 | 0 | 0,00 |
| 06 | 611 | МАОУ СОШ № 11 | 5 | 0 | 0,00 | 5 | 100,00 | 58,40 | 0 | 0,00 |
| 06 | 612 | МАОУ СОШ № 12 | 5 | 0 | 0,00 | 5 | 100,00 | 67,40 | 1 | 20,00 |
| 06 | 613 | МАОУ СОШ № 13 | 3 | 0 | 0,00 | 3 | 100,00 | 43,33 | 0 | 0,00 |
| 06 | 614 | МАОУ СОШ № 14 | 6 | 0 | 0,00 | 6 | 100,00 | 65,67 | 0 | 0,00 |
| 06 | 616 | МАОУ СОШ № 16 | 2 | 0 | 0,00 | 2 | 100,00 | 65,50 | 0 | 0,00 |
| 06 | 617 | МАОУ лицей № 17 | 18 | 1 | 5,56 | 17 | 94,44 | 64,11 | 0 | 0,00 |
| 06 | 618 | МАОУ лицей № 18 | 6 | 0 | 0,00 | 6 | 100,00 | 74,83 | 2 | 33,33 |
| 06 | 619 | МАОУ СОШ № 19 | 6 | 0 | 0,00 | 6 | 100,00 | 57,17 | 0 | 0,00 |
| 06 | 621 | МАОУ СОШ № 21 | 5 | 0 | 0,00 | 5 | 100,00 | 47,00 | 0 | 0,00 |
| 06 | 622 | МАОУ гимназия № 22 | 4 | 0 | 0,00 | 4 | 100,00 | 69,50 | 0 | 0,00 |
| 06 | 623 | МАОУ лицей № 23 | 20 | 0 | 0,00 | 20 | 100,00 | 68,55 | 0 | 0,00 |
| 06 | 624 | МАОУ СОШ № 24 | 6 | 0 | 0,00 | 6 | 100,00 | 68,33 | 1 | 16,67 |
| 06 | 625 | МАОУ СОШ № 25 с УИОП | 15 | 0 | 0,00 | 15 | 100,00 | 62,80 | 0 | 0,00 |
| 06 | 626 | МАОУ СОШ № 26 | 11 | 0 | 0,00 | 11 | 100,00 | 50,73 | 0 | 0,00 |
| 06 | 628 | МАОУ СОШ № 28 | 5 | 0 | 0,00 | 5 | 100,00 | 48,80 | 0 | 0,00 |
| 06 | 629 | МАОУ СОШ № 29 | 4 | 0 | 0,00 | 4 | 100,00 | 51,00 | 0 | 0,00 |
| 06 | 630 | МАОУ СОШ № 30 | 10 | 1 | 10,00 | 9 | 90,00 | 57,60 | 0 | 0,00 |
| 06 | 631 | МАОУ СОШ № 31 | 10 | 2 | 20,00 | 8 | 80,00 | 52,00 | 0 | 0,00 |
| 06 | 632 | МАОУ гимназия № 32 | 17 | 0 | 0,00 | 17 | 100,00 | 79,59 | 5 | 29,41 |
| 06 | 633 | МАОУ СОШ № 33 | 7 | 0 | 0,00 | 7 | 100,00 | 55,14 | 0 | 0,00 |

| Код АТЕ | Код ОО | Общеобразовательная организация | Количество сдававших | Ниже минимального балла | | Не ниже минимального балла | | Средний балл | 90 баллов и выше | |
|--|--------|--------------------------------------|----------------------|-------------------------|--------|----------------------------|--------|--------------|------------------|--------|
| | | | | чел. | % | чел. | % | | чел. | % |
| 06 | 635 | МАОУ лицей 35 им. Буткова В.В. | 29 | 0 | 0,00 | 29 | 100,00 | 67,21 | 2 | 6,90 |
| 06 | 636 | МАОУ СОШ № 36 | 2 | 0 | 0,00 | 2 | 100,00 | 49,50 | 0 | 0,00 |
| 06 | 638 | МАОУ СОШ № 38 | 7 | 1 | 14,29 | 6 | 85,71 | 48,43 | 0 | 0,00 |
| 06 | 639 | МАОУ СОШ № 39 | 5 | 0 | 0,00 | 5 | 100,00 | 49,20 | 0 | 0,00 |
| 06 | 640 | МАОУ гимназия № 40 им. Ю.А. Гагарина | 17 | 0 | 0,00 | 17 | 100,00 | 70,71 | 2 | 11,76 |
| 06 | 641 | МАОУ СОШ № 41 | 4 | 0 | 0,00 | 4 | 100,00 | 57,75 | 0 | 0,00 |
| 06 | 643 | МАОУ СОШ № 43 | 2 | 0 | 0,00 | 2 | 100,00 | 55,00 | 0 | 0,00 |
| 06 | 644 | МБОУ СОШ № 44 | 7 | 0 | 0,00 | 7 | 100,00 | 55,71 | 0 | 0,00 |
| 06 | 645 | МАОУ СОШ № 45 | 7 | 0 | 0,00 | 7 | 100,00 | 54,86 | 0 | 0,00 |
| 06 | 646 | МАОУ СОШ № 46 с УИОП | 5 | 0 | 0,00 | 5 | 100,00 | 67,40 | 1 | 20,00 |
| 06 | 647 | МАОУ СОШ № 47 | 6 | 1 | 16,67 | 5 | 83,33 | 58,67 | 0 | 0,00 |
| 06 | 648 | МАОУ СОШ № 48 | 4 | 0 | 0,00 | 4 | 100,00 | 72,50 | 0 | 0,00 |
| 06 | 649 | МАОУ города Калининграда лицей № 49 | 26 | 0 | 0,00 | 26 | 100,00 | 66,50 | 2 | 7,69 |
| 06 | 650 | МАОУ СОШ № 50 | 4 | 0 | 0,00 | 4 | 100,00 | 57,75 | 0 | 0,00 |
| 06 | 656 | МАОУ СОШ № 56 | 1 | 0 | 0,00 | 1 | 100,00 | 44,00 | 0 | 0,00 |
| 06 | 657 | МАОУ ШИЛИ | 22 | 0 | 0,00 | 22 | 100,00 | 71,00 | 1 | 4,55 |
| 06 | 658 | МАОУ КМЛ | 5 | 0 | 0,00 | 5 | 100,00 | 50,60 | 0 | 0,00 |
| 06 | 673 | МАОУ ГЦО | 10 | 2 | 20,00 | 8 | 80,00 | 41,80 | 0 | 0,00 |
| Государственные образовательные организации | | | | | | | | | | |
| 06 | 706 | ГБОУ КО КШИ «АПКМК» | 1 | 0 | 0,00 | 1 | 100,00 | 47,00 | 0 | 0,00 |
| 06 | 710 | ГБУ КО «Школа-интернат» | 2 | 0 | 0,00 | 2 | 100,00 | 60,00 | 0 | 0,00 |
| 06 | 715 | ГАУ КО ПОО КСТ | 3 | 0 | 0,00 | 3 | 100,00 | 50,67 | 0 | 0,00 |
| Негосударственные образовательные организации | | | | | | | | | | |
| 06 | 701 | ЧОУ лицей «Ганзейская ладья» | 1 | 0 | 0,00 | 1 | 100,00 | 95,00 | 1 | 100,00 |
| Багратионовский муниципальный район | | | | | | | | | | |
| 21 | 2101 | МБОУ СОШ г. Багратионовска | 5 | 0 | 0,00 | 5 | 100,00 | 66,60 | 0 | 0,00 |
| 21 | 2102 | МБОУ СОШ им. А. Антошечкина | 4 | 1 | 25,00 | 3 | 75,00 | 42,50 | 0 | 0,00 |
| 21 | 2103 | МБОУ СОШ п. Корнево | 1 | 1 | 100,00 | 0 | 0,00 | 23,00 | 0 | 0,00 |
| 21 | 2104 | МБОУ СОШ п. Нивенское | 1 | 1 | 100,00 | 0 | 0,00 | 21,00 | 0 | 0,00 |
| 21 | 2107 | МБОУ СОШ п. Пятидорожное | 1 | 0 | 0,00 | 1 | 100,00 | 48,00 | 0 | 0,00 |
| 21 | 2108 | МБОУ СОШ п. Тишино | 3 | 0 | 0,00 | 3 | 100,00 | 54,67 | 0 | 0,00 |
| 21 | 2109 | МБОУ СОШ п. Южный | 3 | 1 | 33,33 | 2 | 66,67 | 38,67 | 0 | 0,00 |
| Гвардейский городской округ | | | | | | | | | | |
| 22 | 2201 | МБОУ СОШ № 1 гор. Гвардейска | 3 | 1 | 33,33 | 2 | 66,67 | 42,67 | 0 | 0,00 |
| 22 | 2202 | МБОУ СОШ № 2 гор. Гвардейска | 10 | 0 | 0,00 | 10 | 100,00 | 53,40 | 0 | 0,00 |
| 22 | 2204 | МБОУ СОШ пос. Знаменска | 7 | 0 | 0,00 | 7 | 100,00 | 63,00 | 0 | 0,00 |
| Гурьевский городской округ | | | | | | | | | | |
| 23 | 2301 | МБОУ «СОШ № 1» г. Гурьевска | 6 | 0 | 0,00 | 6 | 100,00 | 48,50 | 0 | 0,00 |

| Код АТЕ | Код ОО | Общеобразовательная организация | Количество сдававших | Ниже минимального балла | | Не ниже минимального балла | | Средний балл | 90 баллов и выше | |
|---|--------|--|----------------------|-------------------------|--------|----------------------------|--------|--------------|------------------|-------|
| | | | | чел. | % | чел. | % | | чел. | % |
| 23 | 2302 | МБОУ гимназия г. Гурьевска | 1 | 0 | 0,00 | 1 | 100,00 | 50,00 | 0 | 0,00 |
| 23 | 2303 | МБОУ СОШ п. Васильково | 6 | 2 | 33,33 | 4 | 66,67 | 45,50 | 0 | 0,00 |
| 23 | 2305 | МБОУ Луговская СОШ | 2 | 0 | 0,00 | 2 | 100,00 | 47,50 | 0 | 0,00 |
| 23 | 2307 | МБОУ Низовская СОШ | 2 | 1 | 50,00 | 1 | 50,00 | 38,00 | 0 | 0,00 |
| 23 | 2309 | МБОУ «Храбровская СОШ» | 2 | 0 | 0,00 | 2 | 100,00 | 60,50 | 0 | 0,00 |
| 23 | 2310 | МБОУ СОШ «Школа будущего» | 5 | 1 | 20,00 | 4 | 80,00 | 46,80 | 0 | 0,00 |
| Гусевский городской округ | | | | | | | | | | |
| 24 | 2401 | МОУ СОШ № 1 им. С.И. Гусева | 6 | 1 | 16,67 | 5 | 83,33 | 61,00 | 0 | 0,00 |
| 24 | 2403 | МОУ СОШ № 3 | 10 | 0 | 0,00 | 10 | 100,00 | 69,70 | 0 | 0,00 |
| 24 | 2405 | МОУ СОШ № 5 | 3 | 0 | 0,00 | 3 | 100,00 | 69,67 | 0 | 0,00 |
| Зеленоградский район | | | | | | | | | | |
| 25 | 2501 | МАОУ «СОШ г. Зеленоградска» | 4 | 0 | 0,00 | 4 | 100,00 | 68,75 | 0 | 0,00 |
| 25 | 2506 | МАОУ СОШ п. Рыбачий | 1 | 1 | 100,00 | 0 | 0,00 | 27,00 | 0 | 0,00 |
| 25 | 2507 | МАОУ СОШ п. Переславское | 1 | 0 | 0,00 | 1 | 100,00 | 71,00 | 0 | 0,00 |
| Краснознаменский муниципальный район | | | | | | | | | | |
| 26 | 2601 | МБОУ СОШ № 1 г. Краснознаменска | 3 | 0 | 0,00 | 3 | 100,00 | 61,33 | 0 | 0,00 |
| 26 | 2603 | МБОУ СОШ № 3 п. Весново | 2 | 0 | 0,00 | 2 | 100,00 | 51,00 | 0 | 0,00 |
| 26 | 2604 | МБОУ СОШ № 4 п. Добровольск | 4 | 0 | 0,00 | 4 | 100,00 | 68,00 | 0 | 0,00 |
| Неманский муниципальный район | | | | | | | | | | |
| 27 | 2701 | МАОУ СОШ № 1 г. Немана | 4 | 1 | 25,00 | 3 | 75,00 | 46,75 | 0 | 0,00 |
| 27 | 2702 | МАОУ СОШ № 2 г. Немана | 1 | 0 | 0,00 | 1 | 100,00 | 52,00 | 0 | 0,00 |
| 27 | 2705 | МБОУ СОШ пос. Новоколхозное | 2 | 0 | 0,00 | 2 | 100,00 | 52,00 | 0 | 0,00 |
| Нестеровский район | | | | | | | | | | |
| 28 | 2801 | МАОУ СОШ г. Нестерова | 4 | 1 | 25,00 | 3 | 75,00 | 45,50 | 0 | 0,00 |
| 28 | 2802 | МАОУ Замковская СОШ | 2 | 0 | 0,00 | 2 | 100,00 | 65,00 | 0 | 0,00 |
| Озерский городской округ | | | | | | | | | | |
| 29 | 2901 | Озерская средняя школа им. Д. Тарасова | 4 | 1 | 25,00 | 3 | 75,00 | 38,50 | 0 | 0,00 |
| 29 | 2902 | Гавриловская средняя школа | 1 | 0 | 0,00 | 1 | 100,00 | 47,00 | 0 | 0,00 |
| 29 | 2904 | Новостроевская средняя школа | 1 | 0 | 0,00 | 1 | 100,00 | 48,00 | 0 | 0,00 |
| Полесский муниципальный район | | | | | | | | | | |
| 30 | 3001 | МБОУ «Полесская СОШ» | 7 | 1 | 14,29 | 6 | 85,71 | 53,29 | 0 | 0,00 |
| Правдинский район | | | | | | | | | | |
| 31 | 3101 | МБОУ СОШ г. Правдинска | 5 | 1 | 20,00 | 4 | 80,00 | 54,20 | 0 | 0,00 |
| 31 | 3102 | МБОУ СОШ п. Домново | 1 | 0 | 0,00 | 1 | 100,00 | 63,00 | 0 | 0,00 |
| 31 | 3103 | МБОУ СОШ пос. Дружба | 2 | 0 | 0,00 | 2 | 100,00 | 45,50 | 0 | 0,00 |
| 31 | 3104 | МБОУ СОШ пос. Железнодорожный | 4 | 0 | 0,00 | 4 | 100,00 | 71,25 | 1 | 25,00 |
| 31 | 3105 | МБОУ СОШ п. Крылово | 2 | 0 | 0,00 | 2 | 100,00 | 64,50 | 0 | 0,00 |
| Славский муниципальный район | | | | | | | | | | |

| Код АТЕ | Код ОО | Общеобразовательная организация | Количество сдававших | Ниже минимального балла | | Не ниже минимального балла | | Средний балл | 90 баллов и выше | |
|---|--------|----------------------------------|----------------------|-------------------------|-------|----------------------------|--------|--------------|------------------|-------|
| | | | | чел. | % | чел. | % | | чел. | % |
| 32 | 3201 | МБОУ «Славская СОШ» | 4 | 1 | 25,00 | 3 | 75,00 | 57,00 | 0 | 0,00 |
| 32 | 3202 | МБОУ «Большаковская СОШ» | 4 | 0 | 0,00 | 4 | 100,00 | 54,25 | 0 | 0,00 |
| 32 | 3205 | МБОУ «Тимирязевская СОШ» | 2 | 0 | 0,00 | 2 | 100,00 | 74,50 | 0 | 0,00 |
| 32 | 3206 | МБОУ «Ясновская СОШ» | 6 | 0 | 0,00 | 6 | 100,00 | 56,17 | 0 | 0,00 |
| Черняховский муниципальный район | | | | | | | | | | |
| 33 | 3301 | МАОУ СОШ № 1 г. Черняховска | 1 | 0 | 0,00 | 1 | 100,00 | 62,00 | 0 | 0,00 |
| 33 | 3302 | МАОУ Гимназия № 2 г. Черняховска | 4 | 0 | 0,00 | 4 | 100,00 | 64,75 | 0 | 0,00 |
| 33 | 3304 | МАОУ СОШ № 4 г. Черняховска | 2 | 0 | 0,00 | 2 | 100,00 | 69,00 | 0 | 0,00 |
| 33 | 3306 | МАОУ СОШ № 6 | 3 | 0 | 0,00 | 3 | 100,00 | 60,33 | 0 | 0,00 |
| 33 | 3308 | МАОУ СОШ № 8 г. Черняховска | 11 | 0 | 0,00 | 11 | 100,00 | 66,55 | 0 | 0,00 |
| 33 | 3310 | МАОУ «Калиновская СОШ» | 2 | 0 | 0,00 | 2 | 100,00 | 56,00 | 0 | 0,00 |
| 33 | 3312 | МАОУ «Привольненская СОШ» | 3 | 1 | 33,33 | 2 | 66,67 | 62,33 | 0 | 0,00 |
| Балтийский муниципальный район | | | | | | | | | | |
| 34 | 3401 | МБОУ лицей № 1 города Балтийска | 6 | 0 | 0,00 | 6 | 100,00 | 69,00 | 0 | 0,00 |
| 34 | 3404 | МБОУ СОШ № 4 г. Балтийска | 3 | 1 | 33,33 | 2 | 66,67 | 47,67 | 0 | 0,00 |
| 34 | 3405 | МБОУ СОШ № 5 | 3 | 0 | 0,00 | 3 | 100,00 | 53,00 | 0 | 0,00 |
| 34 | 3406 | МБОУ СОШ № 6 | 2 | 1 | 50,00 | 1 | 50,00 | 40,50 | 0 | 0,00 |
| 34 | 3407 | МБОУ гимназия № 7 г. Балтийска | 8 | 0 | 0,00 | 8 | 100,00 | 72,75 | 1 | 12,50 |
| 34 | 3408 | МБОУ СОШ № 8 | 1 | 0 | 0,00 | 1 | 100,00 | 78,00 | 0 | 0,00 |
| 34 | 3406 | УКП при МБОУ СОШ № 6 | 1 | 0 | 0,00 | 1 | 100,00 | 53,00 | 0 | 0,00 |
| Светловский городской округ | | | | | | | | | | |
| 35 | 3501 | МБОУ СОШ № 1 | 7 | 0 | 0,00 | 7 | 100,00 | 62,29 | 0 | 0,00 |
| 35 | 3502 | МБОУ СОШ № 2 | 6 | 1 | 16,67 | 5 | 83,33 | 47,33 | 0 | 0,00 |
| 35 | 3503 | МБОУ СОШ № 3 | 6 | 1 | 16,67 | 5 | 83,33 | 54,00 | 1 | 16,67 |
| 35 | 3505 | МБОУ СОШ № 5 | 1 | 0 | 0,00 | 1 | 100,00 | 61,00 | 0 | 0,00 |
| Светлогорский район | | | | | | | | | | |
| 36 | 3601 | МАОУ «СОШ № 1» г. Светлогорска | 2 | 0 | 0,00 | 2 | 100,00 | 79,00 | 0 | 0,00 |
| Мамоновский городской округ | | | | | | | | | | |
| 38 | 3801 | МБОУ СОШ г. Мамоново | 6 | 0 | 0,00 | 6 | 100,00 | 51,17 | 0 | 0,00 |
| Пионерский городской округ | | | | | | | | | | |
| 39 | 3901 | МБОУ СОШ г. Пионерского | 6 | 0 | 0,00 | 6 | 100,00 | 60,83 | 0 | 0,00 |
| Советский городской округ | | | | | | | | | | |
| 40 | 4001 | МАОУ гимназия № 1 | 10 | 0 | 0,00 | 10 | 100,00 | 59,80 | 0 | 0,00 |
| 40 | 4004 | МБОУ «СОШ № 4 с УИОП СГО» | 9 | 2 | 22,22 | 7 | 77,78 | 56,89 | 0 | 0,00 |
| 40 | 4005 | МАОУ лицей № 5 | 5 | 0 | 0,00 | 5 | 100,00 | 69,20 | 0 | 0,00 |
| 40 | 4010 | МАОУ лицей № 10 г. Советска | 11 | 1 | 9,09 | 10 | 90,91 | 50,09 | 0 | 0,00 |
| Янтарный городской округ | | | | | | | | | | |
| 41 | 4101 | МБОУ СОШ МО «Янтарный ГО» | 3 | 0 | 0,00 | 3 | 100,00 | 57,00 | 0 | 0,00 |

**СТАТИСТИЧЕСКИЕ РЕЗУЛЬТАТЫ ЕДИНОГО ГОСУДАРСТВЕННОГО ЭКЗАМЕНА
(по общеобразовательным организациям)**

История, 2015 год

| Код АТЕ | Код ОО | Общеобразовательная организация | Количество сдававших | Ниже минимального балла | | Не ниже минимального балла | | Средний балл | 90 баллов и выше | |
|--|--------|---------------------------------|----------------------|-------------------------|-------|----------------------------|--------|--------------|------------------|-------|
| | | | | чел. | % | чел. | % | | чел. | % |
| Городской округ «Город Калининград» | | | | | | | | | | |
| 06 | 601 | МАОУ гимназия № 1 | 13 | 0 | 0,00 | 13 | 100,00 | 71,69 | 1 | 7,69 |
| 06 | 602 | МАОУ СОШ № 2 | 1 | 0 | 0,00 | 1 | 100,00 | 38,00 | 0 | 0,00 |
| 06 | 604 | МАОУ СОШ № 4 | 4 | 0 | 0,00 | 4 | 100,00 | 59,50 | 0 | 0,00 |
| 06 | 605 | МАОУ СОШ № 5 | 3 | 0 | 0,00 | 3 | 100,00 | 55,67 | 0 | 0,00 |
| 06 | 606 | МАОУ СОШ № 6 с УИОП | 3 | 0 | 0,00 | 3 | 100,00 | 45,33 | 0 | 0,00 |
| 06 | 607 | МАОУ СОШ № 7 | 6 | 0 | 0,00 | 6 | 100,00 | 48,33 | 0 | 0,00 |
| 06 | 608 | МАОУ СОШ № 8 | 2 | 0 | 0,00 | 2 | 100,00 | 60,00 | 0 | 0,00 |
| 06 | 609 | МАОУ СОШ № 9 | 5 | 0 | 0,00 | 5 | 100,00 | 61,00 | 0 | 0,00 |
| 06 | 610 | МБОУ СОШ № 10 | 4 | 0 | 0,00 | 4 | 100,00 | 52,50 | 0 | 0,00 |
| 06 | 611 | МАОУ СОШ № 11 | 3 | 1 | 33,33 | 2 | 66,67 | 34,33 | 0 | 0,00 |
| 06 | 612 | МАОУ СОШ № 12 | 6 | 0 | 0,00 | 6 | 100,00 | 51,00 | 0 | 0,00 |
| 06 | 613 | МАОУ СОШ № 13 | 2 | 0 | 0,00 | 2 | 100,00 | 52,50 | 0 | 0,00 |
| 06 | 614 | МАОУ СОШ № 14 | 4 | 1 | 25,00 | 3 | 75,00 | 42,00 | 0 | 0,00 |
| 06 | 616 | МАОУ СОШ № 16 | 3 | 0 | 0,00 | 3 | 100,00 | 51,00 | 0 | 0,00 |
| 06 | 617 | МАОУ лицей № 17 | 9 | 0 | 0,00 | 9 | 100,00 | 53,78 | 0 | 0,00 |
| 06 | 618 | МАОУ лицей № 18 | 9 | 0 | 0,00 | 9 | 100,00 | 65,78 | 1 | 11,11 |
| 06 | 619 | МАОУ СОШ № 19 | 3 | 0 | 0,00 | 3 | 100,00 | 48,67 | 0 | 0,00 |
| 06 | 621 | МАОУ СОШ № 21 | 5 | 0 | 0,00 | 5 | 100,00 | 54,40 | 0 | 0,00 |
| 06 | 622 | МАОУ гимназия № 22 | 5 | 0 | 0,00 | 5 | 100,00 | 66,60 | 1 | 20,00 |
| 06 | 623 | МАОУ лицей № 23 | 19 | 1 | 5,26 | 18 | 94,74 | 55,68 | 1 | 5,26 |
| 06 | 624 | МАОУ СОШ № 24 | 3 | 0 | 0,00 | 3 | 100,00 | 52,33 | 0 | 0,00 |
| 06 | 625 | МАОУ СОШ № 25 с УИОП | 12 | 0 | 0,00 | 12 | 100,00 | 48,00 | 0 | 0,00 |
| 06 | 626 | МАОУ СОШ № 26 | 14 | 0 | 0,00 | 14 | 100,00 | 47,79 | 0 | 0,00 |
| 06 | 628 | МАОУ СОШ № 28 | 4 | 0 | 0,00 | 4 | 100,00 | 74,00 | 1 | 25,00 |
| 06 | 629 | МАОУ СОШ № 29 | 2 | 0 | 0,00 | 2 | 100,00 | 51,00 | 0 | 0,00 |
| 06 | 630 | МАОУ СОШ № 30 | 8 | 2 | 25,00 | 6 | 75,00 | 52,75 | 0 | 0,00 |
| 06 | 631 | МАОУ СОШ № 31 | 3 | 0 | 0,00 | 3 | 100,00 | 52,67 | 0 | 0,00 |
| 06 | 632 | МАОУ гимназия № 32 | 16 | 0 | 0,00 | 16 | 100,00 | 66,38 | 1 | 6,25 |
| 06 | 633 | МАОУ СОШ № 33 | 10 | 1 | 10,00 | 9 | 90,00 | 47,60 | 0 | 0,00 |
| 06 | 635 | МАОУ лицей 35 им. Буткова В.В. | 5 | 0 | 0,00 | 5 | 100,00 | 45,00 | 0 | 0,00 |

| Код АТЕ | Код ОО | Общеобразовательная организация | Количество сдававших | Ниже минимального балла | | Не ниже минимального балла | | Средний балл | 90 баллов и выше | |
|--|--------|--------------------------------------|----------------------|-------------------------|--------|----------------------------|--------|--------------|------------------|-------|
| | | | | чел. | % | чел. | % | | чел. | % |
| 06 | 636 | МАОУ СОШ № 36 | 4 | 0 | 0,00 | 4 | 100,00 | 50,00 | 0 | 0,00 |
| 06 | 638 | МАОУ СОШ № 38 | 12 | 0 | 0,00 | 12 | 100,00 | 44,67 | 0 | 0,00 |
| 06 | 639 | МАОУ СОШ № 39 | 6 | 0 | 0,00 | 6 | 100,00 | 50,83 | 0 | 0,00 |
| 06 | 640 | МАОУ гимназия № 40 им. Ю.А. Гагарина | 31 | 0 | 0,00 | 31 | 100,00 | 63,84 | 2 | 6,45 |
| 06 | 641 | МАОУ СОШ № 41 | 5 | 0 | 0,00 | 5 | 100,00 | 66,80 | 0 | 0,00 |
| 06 | 643 | МАОУ СОШ № 43 | 6 | 0 | 0,00 | 6 | 100,00 | 51,67 | 0 | 0,00 |
| 06 | 644 | МБОУ СОШ № 44 | 3 | 0 | 0,00 | 3 | 100,00 | 39,67 | 0 | 0,00 |
| 06 | 645 | МАОУ СОШ № 45 | 11 | 1 | 9,09 | 10 | 90,91 | 48,36 | 0 | 0,00 |
| 06 | 646 | МАОУ СОШ № 46 с УИОП | 7 | 0 | 0,00 | 7 | 100,00 | 46,71 | 0 | 0,00 |
| 06 | 648 | МАОУ СОШ № 48 | 1 | 0 | 0,00 | 1 | 100,00 | 32,00 | 0 | 0,00 |
| 06 | 649 | МАОУ города Калининграда лицей № 49 | 38 | 2 | 5,26 | 36 | 94,74 | 51,05 | 0 | 0,00 |
| 06 | 650 | МАОУ СОШ № 50 | 11 | 1 | 9,09 | 10 | 90,91 | 52,45 | 0 | 0,00 |
| 06 | 656 | МАОУ СОШ № 56 | 7 | 0 | 0,00 | 7 | 100,00 | 46,29 | 0 | 0,00 |
| 06 | 657 | МАОУ ШИЛИ | 13 | 0 | 0,00 | 13 | 100,00 | 60,31 | 1 | 7,69 |
| 06 | 658 | МАОУ КМЛ | 10 | 0 | 0,00 | 10 | 100,00 | 47,00 | 0 | 0,00 |
| 06 | 673 | МАОУ ГЦО | 18 | 8 | 44,44 | 10 | 55,56 | 36,06 | 0 | 0,00 |
| Государственные образовательные организации | | | | | | | | | | |
| 06 | 706 | ГБОУ КО КШИ «АПКМК» | 8 | 1 | 12,50 | 7 | 87,50 | 51,13 | 0 | 0,00 |
| 06 | 715 | ГАУ КО ПОО КСТ | 6 | 2 | 33,33 | 4 | 66,67 | 36,83 | 0 | 0,00 |
| Негосударственные образовательные организации | | | | | | | | | | |
| 06 | 705 | НОУ «Интерлицей». Частная школа | 1 | 0 | 0,00 | 1 | 100,00 | 47,00 | 0 | 0,00 |
| Багратионовский муниципальный район | | | | | | | | | | |
| 21 | 2101 | МБОУ СОШ г. Багратионовска | 6 | 0 | 0,00 | 6 | 100,00 | 54,50 | 0 | 0,00 |
| 21 | 2102 | МБОУ СОШ им. А. Антошечкина | 6 | 4 | 66,67 | 2 | 33,33 | 28,83 | 0 | 0,00 |
| 21 | 2103 | МБОУ СОШ п. Корнево | 2 | 1 | 50,00 | 1 | 50,00 | 31,00 | 0 | 0,00 |
| 21 | 2107 | МБОУ СОШ п. Пятидорожное | 2 | 0 | 0,00 | 2 | 100,00 | 38,00 | 0 | 0,00 |
| 21 | 2109 | МБОУ СОШ п. Южный | 4 | 3 | 75,00 | 1 | 25,00 | 25,75 | 0 | 0,00 |
| Гвардейский городской округ | | | | | | | | | | |
| 22 | 2201 | МБОУ СОШ № 1 гор. Гвардейска | 5 | 0 | 0,00 | 5 | 100,00 | 61,40 | 0 | 0,00 |
| 22 | 2202 | МБОУ СОШ № 2 гор. Гвардейска | 9 | 0 | 0,00 | 9 | 100,00 | 53,00 | 1 | 11,11 |
| 22 | 2204 | МБОУ СОШ пос. Знаменска | 1 | 0 | 0,00 | 1 | 100,00 | 48,00 | 0 | 0,00 |
| 22 | 2209 | МБОУ СШ пос. Славинска | 5 | 1 | 20,00 | 4 | 80,00 | 52,00 | 0 | 0,00 |
| Гурьевский городской округ | | | | | | | | | | |
| 23 | 2301 | МБОУ «СОШ № 1» г. Гурьевска | 3 | 1 | 33,33 | 2 | 66,67 | 35,33 | 0 | 0,00 |
| 23 | 2302 | МБОУ гимназия г. Гурьевска | 13 | 0 | 0,00 | 13 | 100,00 | 52,77 | 0 | 0,00 |
| 23 | 2305 | МБОУ Луговская СОШ | 5 | 2 | 40,00 | 3 | 60,00 | 35,80 | 0 | 0,00 |
| 23 | 2307 | МБОУ Низовская СОШ | 1 | 0 | 0,00 | 1 | 100,00 | 43,00 | 0 | 0,00 |
| 23 | 2309 | МБОУ «Храбровская СОШ» | 2 | 2 | 100,00 | 0 | 0,00 | 25,00 | 0 | 0,00 |

| Код АТЕ | Код ОО | Общеобразовательная организация | Количество сдававших | Ниже минимального балла | | Не ниже минимального балла | | Средний балл | 90 баллов и выше | |
|---|--------|--|----------------------|-------------------------|--------|----------------------------|--------|--------------|------------------|------|
| | | | | чел. | % | чел. | % | | чел. | % |
| 23 | 2310 | МБОУ СОШ «Школа будущего» | 3 | 0 | 0,00 | 3 | 100,00 | 53,00 | 0 | 0,00 |
| Гусевский городской округ | | | | | | | | | | |
| 24 | 2401 | МОУ СОШ № 1 им. С.И. Гусева | 13 | 0 | 0,00 | 13 | 100,00 | 59,00 | 0 | 0,00 |
| 24 | 2403 | МОУ СОШ № 3 | 3 | 1 | 33,33 | 2 | 66,67 | 35,33 | 0 | 0,00 |
| 24 | 2405 | МОУ СОШ № 5 | 1 | 0 | 0,00 | 1 | 100,00 | 84,00 | 0 | 0,00 |
| Зеленоградский район | | | | | | | | | | |
| 25 | 2501 | МАОУ «СОШ г. Зеленоградска» | 6 | 0 | 0,00 | 6 | 100,00 | 39,17 | 0 | 0,00 |
| 25 | 2507 | МАОУ СОШ п. Переславское | 2 | 0 | 0,00 | 2 | 100,00 | 44,00 | 0 | 0,00 |
| Краснознаменский муниципальный район | | | | | | | | | | |
| 26 | 2604 | МБОУ СОШ № 4 п. Добровольск | 2 | 0 | 0,00 | 2 | 100,00 | 45,00 | 0 | 0,00 |
| Неманский муниципальный район | | | | | | | | | | |
| 27 | 2701 | МАОУ СОШ № 1 г. Немана | 2 | 0 | 0,00 | 2 | 100,00 | 45,00 | 0 | 0,00 |
| 27 | 2702 | МАОУ СОШ № 2 г. Немана | 1 | 0 | 0,00 | 1 | 100,00 | 52,00 | 0 | 0,00 |
| 27 | 2703 | МБОУ СОШ пос. Жилино | 1 | 0 | 0,00 | 1 | 100,00 | 41,00 | 0 | 0,00 |
| 27 | 2706 | МАОУ СОШ пос. Ульяново | 3 | 1 | 33,33 | 2 | 66,67 | 40,00 | 0 | 0,00 |
| Нестеровский район | | | | | | | | | | |
| 28 | 2801 | МАОУ СОШ г. Нестерова | 2 | 1 | 50,00 | 1 | 50,00 | 33,50 | 0 | 0,00 |
| 28 | 2802 | МАОУ Замковская СОШ | 3 | 2 | 66,67 | 1 | 33,33 | 37,33 | 0 | 0,00 |
| 28 | 2805 | МАОУ Побединская СОШ | 1 | 0 | 0,00 | 1 | 100,00 | 32,00 | 0 | 0,00 |
| Озерский городской округ | | | | | | | | | | |
| 29 | 2901 | Озерская средняя школа им. Д. Тарасова | 1 | 0 | 0,00 | 1 | 100,00 | 89,00 | 0 | 0,00 |
| 29 | 2904 | Новостроевская средняя школа | 3 | 0 | 0,00 | 3 | 100,00 | 49,00 | 0 | 0,00 |
| Полесский муниципальный район | | | | | | | | | | |
| 30 | 3001 | МБОУ «Полесская СОШ» | 5 | 2 | 40,00 | 3 | 60,00 | 40,80 | 0 | 0,00 |
| 30 | 3002 | МБОУ Залесовская СОШ | 1 | 0 | 0,00 | 1 | 100,00 | 43,00 | 0 | 0,00 |
| Правдинский район | | | | | | | | | | |
| 31 | 3101 | МБОУ СОШ г. Правдинска | 2 | 0 | 0,00 | 2 | 100,00 | 49,50 | 0 | 0,00 |
| 31 | 3103 | МБОУ СОШ пос. Дружба | 5 | 0 | 0,00 | 5 | 100,00 | 40,00 | 0 | 0,00 |
| 31 | 3104 | МБОУ СОШ пос. Железнодорожный | 1 | 0 | 0,00 | 1 | 100,00 | 84,00 | 0 | 0,00 |
| 31 | 3105 | МБОУ СОШ п. Крылово | 2 | 0 | 0,00 | 2 | 100,00 | 47,00 | 0 | 0,00 |
| Славский муниципальный район | | | | | | | | | | |
| 32 | 3201 | МБОУ «Славская СОШ» | 2 | 0 | 0,00 | 2 | 100,00 | 45,50 | 0 | 0,00 |
| 32 | 3202 | МБОУ «Большаковская СОШ» | 1 | 1 | 100,00 | 0 | 0,00 | 20,00 | 0 | 0,00 |
| 32 | 3206 | МБОУ «Ясновская СОШ» | 2 | 0 | 0,00 | 2 | 100,00 | 55,00 | 0 | 0,00 |
| Черняховский муниципальный район | | | | | | | | | | |
| 33 | 3301 | МАОУ СОШ № 1 г. Черняховска | 3 | 1 | 33,33 | 2 | 66,67 | 34,00 | 0 | 0,00 |
| 33 | 3302 | МАОУ Гимназия № 2 г. Черняховска | 4 | 0 | 0,00 | 4 | 100,00 | 54,50 | 0 | 0,00 |
| 33 | 3304 | МАОУ СОШ № 4 г. Черняховска | 3 | 0 | 0,00 | 3 | 100,00 | 46,00 | 0 | 0,00 |

| Код АТЕ | Код ОО | Общеобразовательная организация | Количество сдававших | Ниже минимального балла | | Не ниже минимального балла | | Средний балл | 90 баллов и выше | |
|---------------------------------------|--------|---------------------------------|----------------------|-------------------------|--------|----------------------------|--------|--------------|------------------|-------|
| | | | | чел. | % | чел. | % | | чел. | % |
| 33 | 3305 | МАОУ «СОШ № 5 г. Черняховска» | 1 | 1 | 100,00 | 0 | 0,00 | 28,00 | 0 | 0,00 |
| 33 | 3306 | МАОУ СОШ № 6 | 3 | 0 | 0,00 | 3 | 100,00 | 45,00 | 0 | 0,00 |
| 33 | 3307 | МАОУ Лицей № 7 г. Черняховска | 4 | 0 | 0,00 | 4 | 100,00 | 53,75 | 0 | 0,00 |
| 33 | 3308 | МАОУ СОШ № 8 г. Черняховска | 8 | 2 | 25,00 | 6 | 75,00 | 53,38 | 0 | 0,00 |
| 33 | 3309 | МАОУ «Доваторовская СОШ» | 1 | 0 | 0,00 | 1 | 100,00 | 34,00 | 0 | 0,00 |
| 33 | 3311 | МАОУ Междуреченская СОШ | 3 | 0 | 0,00 | 3 | 100,00 | 59,67 | 0 | 0,00 |
| 33 | 3312 | МАОУ «Привольненская СОШ» | 1 | 0 | 0,00 | 1 | 100,00 | 54,00 | 0 | 0,00 |
| Балтийский муниципальный район | | | | | | | | | | |
| 34 | 3401 | МБОУ лицей № 1 города Балтийска | 13 | 0 | 0,00 | 13 | 100,00 | 50,38 | 0 | 0,00 |
| 34 | 3404 | МБОУ СОШ № 4 г. Балтийска | 1 | 0 | 0,00 | 1 | 100,00 | 40,00 | 0 | 0,00 |
| 34 | 3405 | МБОУ СОШ № 5 | 3 | 0 | 0,00 | 3 | 100,00 | 67,33 | 0 | 0,00 |
| 34 | 3406 | МБОУ СОШ № 6 | 2 | 0 | 0,00 | 2 | 100,00 | 62,50 | 0 | 0,00 |
| 34 | 3407 | МБОУ гимназия № 7 г. Балтийска | 8 | 0 | 0,00 | 8 | 100,00 | 51,50 | 0 | 0,00 |
| 34 | 3408 | МБОУ СОШ № 8 | 1 | 0 | 0,00 | 1 | 100,00 | 34,00 | 0 | 0,00 |
| Светловский городской округ | | | | | | | | | | |
| 35 | 3501 | МБОУ СОШ № 1 | 3 | 0 | 0,00 | 3 | 100,00 | 46,00 | 0 | 0,00 |
| 35 | 3502 | МБОУ СОШ № 2 | 4 | 1 | 25,00 | 3 | 75,00 | 39,00 | 0 | 0,00 |
| 35 | 3503 | МБОУ СОШ № 3 | 3 | 0 | 0,00 | 3 | 100,00 | 50,00 | 0 | 0,00 |
| 35 | 3505 | МБОУ СОШ № 5 | 3 | 1 | 33,33 | 2 | 66,67 | 36,33 | 0 | 0,00 |
| Светлогорский район | | | | | | | | | | |
| 36 | 3601 | МАОУ «СОШ № 1» г. Светлогорска | 12 | 0 | 0,00 | 12 | 100,00 | 53,33 | 0 | 0,00 |
| 36 | 3602 | МАОУ СОШ п. Донское | 3 | 0 | 0,00 | 3 | 100,00 | 52,00 | 0 | 0,00 |
| Мамоновский городской округ | | | | | | | | | | |
| 38 | 3801 | МБОУ СОШ г. Мамоново | 10 | 2 | 20,00 | 8 | 80,00 | 46,30 | 0 | 0,00 |
| Пионерский городской округ | | | | | | | | | | |
| 39 | 3901 | МБОУ СОШ г. Пионерского | 2 | 1 | 50,00 | 1 | 50,00 | 36,50 | 0 | 0,00 |
| Советский городской округ | | | | | | | | | | |
| 40 | 4001 | МАОУ гимназия № 1 | 4 | 0 | 0,00 | 4 | 100,00 | 53,00 | 0 | 0,00 |
| 40 | 4004 | МБОУ «СОШ № 4 с УИОП СГО» | 10 | 0 | 0,00 | 10 | 100,00 | 56,00 | 0 | 0,00 |
| 40 | 4005 | МАОУ лицей № 5 | 2 | 0 | 0,00 | 2 | 100,00 | 60,00 | 0 | 0,00 |
| 40 | 4010 | МАОУ лицей № 10 г. Советска | 7 | 0 | 0,00 | 7 | 100,00 | 50,86 | 1 | 14,29 |
| 40 | 4011 | МБОУ ЦО СГО | 3 | 0 | 0,00 | 3 | 100,00 | 41,00 | 0 | 0,00 |
| Янтарный городской округ | | | | | | | | | | |
| 41 | 4101 | МБОУ СОШ МО «Янтарный ГО» | 3 | 0 | 0,00 | 3 | 100,00 | 56,67 | 0 | 0,00 |

**СТАТИСТИЧЕСКИЕ РЕЗУЛЬТАТЫ ЕДИНОГО ГОСУДАРСТВЕННОГО ЭКЗАМЕНА
(по общеобразовательным организациям)**

География, 2015 год

| Код АТЕ | Код ОО | Общеобразовательная организация | Количество сдававших | Ниже минимального балла | | Не ниже минимального балла | | Средний балл | 90 баллов и выше | |
|--|--------|--------------------------------------|----------------------|-------------------------|------|----------------------------|--------|--------------|------------------|--------|
| | | | | чел. | % | чел. | % | | чел. | % |
| Городской округ «Город Калининград» | | | | | | | | | | |
| 06 | 604 | МАОУ СОШ № 4 | 1 | 0 | 0,00 | 1 | 100,00 | 89,00 | 0 | 0,00 |
| 06 | 606 | МАОУ СОШ № 6 с УИОП | 5 | 0 | 0,00 | 5 | 100,00 | 60,00 | 0 | 0,00 |
| 06 | 612 | МАОУ СОШ № 12 | 1 | 0 | 0,00 | 1 | 100,00 | 57,00 | 0 | 0,00 |
| 06 | 613 | МАОУ СОШ № 13 | 1 | 0 | 0,00 | 1 | 100,00 | 43,00 | 0 | 0,00 |
| 06 | 616 | МАОУ СОШ № 16 | 1 | 0 | 0,00 | 1 | 100,00 | 60,00 | 0 | 0,00 |
| 06 | 618 | МАОУ лицей № 18 | 1 | 0 | 0,00 | 1 | 100,00 | 64,00 | 0 | 0,00 |
| 06 | 619 | МАОУ СОШ № 19 | 1 | 0 | 0,00 | 1 | 100,00 | 68,00 | 0 | 0,00 |
| 06 | 621 | МАОУ СОШ № 21 | 3 | 0 | 0,00 | 3 | 100,00 | 56,00 | 0 | 0,00 |
| 06 | 623 | МАОУ лицей № 23 | 3 | 0 | 0,00 | 3 | 100,00 | 69,00 | 0 | 0,00 |
| 06 | 625 | МАОУ СОШ № 25 с УИОП | 1 | 0 | 0,00 | 1 | 100,00 | 65,00 | 0 | 0,00 |
| 06 | 626 | МАОУ СОШ № 26 | 1 | 0 | 0,00 | 1 | 100,00 | 69,00 | 0 | 0,00 |
| 06 | 629 | МАОУ СОШ № 29 | 2 | 0 | 0,00 | 2 | 100,00 | 64,00 | 0 | 0,00 |
| 06 | 631 | МАОУ СОШ № 31 | 1 | 0 | 0,00 | 1 | 100,00 | 55,00 | 0 | 0,00 |
| 06 | 633 | МАОУ СОШ № 33 | 3 | 0 | 0,00 | 3 | 100,00 | 57,67 | 0 | 0,00 |
| 06 | 638 | МАОУ СОШ № 38 | 1 | 0 | 0,00 | 1 | 100,00 | 51,00 | 0 | 0,00 |
| 06 | 639 | МАОУ СОШ № 39 | 3 | 0 | 0,00 | 3 | 100,00 | 69,33 | 0 | 0,00 |
| 06 | 640 | МАОУ гимназия № 40 им. Ю.А. Гагарина | 1 | 0 | 0,00 | 1 | 100,00 | 93,00 | 1 | 100,00 |
| 06 | 641 | МАОУ СОШ № 41 | 1 | 0 | 0,00 | 1 | 100,00 | 56,00 | 0 | 0,00 |
| 06 | 645 | МАОУ СОШ № 45 | 1 | 0 | 0,00 | 1 | 100,00 | 77,00 | 0 | 0,00 |
| 06 | 646 | МАОУ СОШ № 46 с УИОП | 2 | 0 | 0,00 | 2 | 100,00 | 52,00 | 0 | 0,00 |
| 06 | 647 | МАОУ СОШ № 47 | 3 | 0 | 0,00 | 3 | 100,00 | 57,00 | 0 | 0,00 |
| 06 | 649 | МАОУ города Калининграда лицей № 49 | 3 | 0 | 0,00 | 3 | 100,00 | 64,00 | 0 | 0,00 |
| 06 | 657 | МАОУ ШИЛИ | 2 | 0 | 0,00 | 2 | 100,00 | 87,00 | 1 | 50,00 |
| 06 | 658 | МАОУ КМЛ | 1 | 0 | 0,00 | 1 | 100,00 | 56,00 | 0 | 0,00 |
| 06 | 673 | МАОУ ГЦО | 4 | 0 | 0,00 | 4 | 100,00 | 43,50 | 0 | 0,00 |
| Государственные образовательные организации | | | | | | | | | | |
| 06 | 715 | ГАУ КО ПОО КСТ | 2 | 0 | 0,00 | 2 | 100,00 | 44,00 | 0 | 0,00 |
| Багратионовский муниципальный район | | | | | | | | | | |
| 21 | 2102 | МБОУ СОШ им. А. Антошечкина | 2 | 0 | 0,00 | 2 | 100,00 | 46,00 | 0 | 0,00 |

| Код АТЕ | Код ОО | Общеобразовательная организация | Количество сдававших | Ниже минимального балла | | Не ниже минимального балла | | Средний балл | 90 баллов и выше | |
|---|--------|--|----------------------|-------------------------|--------|----------------------------|--------|--------------|------------------|-------|
| | | | | чел. | % | чел. | % | | чел. | % |
| Гвардейский городской округ | | | | | | | | | | |
| 22 | 2201 | МБОУ СОШ № 1 гор. Гвардейска | 2 | 0 | 0,00 | 2 | 100,00 | 56,50 | 0 | 0,00 |
| 22 | 2202 | МБОУ СОШ № 2 гор. Гвардейска | 1 | 0 | 0,00 | 1 | 100,00 | 73,00 | 0 | 0,00 |
| Гурьевский городской округ | | | | | | | | | | |
| 23 | 2305 | МБОУ Луговская СОШ | 1 | 1 | 100,00 | 0 | 0,00 | 32,00 | 0 | 0,00 |
| Гусевский городской округ | | | | | | | | | | |
| 24 | 2405 | МОУ СОШ № 5 | 1 | 0 | 0,00 | 1 | 100,00 | 85,00 | 0 | 0,00 |
| Зеленоградский район | | | | | | | | | | |
| 25 | 2501 | МАОУ «СОШ г. Зеленоградска» | 2 | 0 | 0,00 | 2 | 100,00 | 69,50 | 0 | 0,00 |
| Неманский муниципальный район | | | | | | | | | | |
| 27 | 2701 | МАОУ СОШ № 1 г. Немана | 2 | 0 | 0,00 | 2 | 100,00 | 53,50 | 0 | 0,00 |
| 27 | 2705 | МБОУ СОШ пос. Новокोलхозное | 2 | 0 | 0,00 | 2 | 100,00 | 52,00 | 0 | 0,00 |
| Нестеровский район | | | | | | | | | | |
| 28 | 2801 | МАОУ СОШ г. Нестерова | 1 | 0 | 0,00 | 1 | 100,00 | 50,00 | 0 | 0,00 |
| Озерский городской округ | | | | | | | | | | |
| 29 | 2901 | Озерская средняя школа им. Д. Тарасова | 7 | 0 | 0,00 | 7 | 100,00 | 75,86 | 0 | 0,00 |
| Правдинский район | | | | | | | | | | |
| 31 | 3101 | МБОУ СОШ г. Правдинска | 2 | 0 | 0,00 | 2 | 100,00 | 48,00 | 0 | 0,00 |
| 31 | 3103 | МБОУ СОШ пос. Дружба | 1 | 0 | 0,00 | 1 | 100,00 | 65,00 | 0 | 0,00 |
| 31 | 3104 | МБОУ СОШ пос. Железнодорожный | 2 | 0 | 0,00 | 2 | 100,00 | 74,00 | 1 | 50,00 |
| Черняховский муниципальный район | | | | | | | | | | |
| 33 | 3303 | МАОУ СОШ № 3 | 2 | 0 | 0,00 | 2 | 100,00 | 63,50 | 0 | 0,00 |
| 33 | 3304 | МАОУ СОШ № 4 г. Черняховска | 1 | 0 | 0,00 | 1 | 100,00 | 64,00 | 0 | 0,00 |
| 33 | 3307 | МАОУ Лицей № 7 г. Черняховска | 1 | 0 | 0,00 | 1 | 100,00 | 89,00 | 0 | 0,00 |
| 33 | 3308 | МАОУ СОШ № 8 г. Черняховска | 2 | 0 | 0,00 | 2 | 100,00 | 51,50 | 0 | 0,00 |
| Балтийский муниципальный район | | | | | | | | | | |
| 34 | 3406 | МБОУ СОШ № 6 | 1 | 0 | 0,00 | 1 | 100,00 | 65,00 | 0 | 0,00 |
| Светловский городской округ | | | | | | | | | | |
| 35 | 3501 | МБОУ СОШ № 1 | 2 | 0 | 0,00 | 2 | 100,00 | 59,00 | 0 | 0,00 |
| 35 | 3503 | МБОУ СОШ № 3 | 3 | 0 | 0,00 | 3 | 100,00 | 53,33 | 0 | 0,00 |
| Ладужинский городской округ | | | | | | | | | | |
| 37 | 3701 | МБОУ СОШ МО «Ладужинский ГО» | 1 | 0 | 0,00 | 1 | 100,00 | 43,00 | 0 | 0,00 |
| Советский городской округ | | | | | | | | | | |
| 40 | 4001 | МАОУ гимназия № 1 | 2 | 0 | 0,00 | 2 | 100,00 | 44,00 | 0 | 0,00 |
| Янтарный городской округ | | | | | | | | | | |
| 41 | 4101 | МБОУ СОШ МО «Янтарный ГО» | 1 | 0 | 0,00 | 1 | 100,00 | 60,00 | 0 | 0,00 |

**СТАТИСТИЧЕСКИЕ РЕЗУЛЬТАТЫ ЕДИНОГО ГОСУДАРСТВЕННОГО ЭКЗАМЕНА
(по общеобразовательным организациям)**

Английский язык, 2015 год

| Код АТЕ | Код ОО | Общеобразовательная организация | Количество сдававших | Ниже минимального балла | | Не ниже минимального балла | | Средний балл | 90 баллов и выше | |
|--|--------|---------------------------------|----------------------|-------------------------|------|----------------------------|--------|--------------|------------------|--------|
| | | | | чел. | % | чел. | % | | чел. | % |
| Городской округ «Город Калининград» | | | | | | | | | | |
| 06 | 601 | МАОУ гимназия № 1 | 13 | 0 | 0,00 | 13 | 100,00 | 86,08 | 7 | 53,85 |
| 06 | 602 | МАОУ СОШ № 2 | 2 | 0 | 0,00 | 2 | 100,00 | 28,00 | 0 | 0,00 |
| 06 | 603 | МАОУ СОШ № 3 | 2 | 0 | 0,00 | 2 | 100,00 | 56,00 | 0 | 0,00 |
| 06 | 604 | МАОУ СОШ № 4 | 4 | 0 | 0,00 | 4 | 100,00 | 71,00 | 0 | 0,00 |
| 06 | 605 | МАОУ СОШ № 5 | 2 | 0 | 0,00 | 2 | 100,00 | 75,00 | 0 | 0,00 |
| 06 | 606 | МАОУ СОШ № 6 с УИОП | 4 | 0 | 0,00 | 4 | 100,00 | 70,75 | 0 | 0,00 |
| 06 | 607 | МАОУ СОШ № 7 | 7 | 0 | 0,00 | 7 | 100,00 | 65,00 | 1 | 14,29 |
| 06 | 608 | МАОУ СОШ № 8 | 1 | 0 | 0,00 | 1 | 100,00 | 50,00 | 0 | 0,00 |
| 06 | 609 | МАОУ СОШ № 9 | 2 | 0 | 0,00 | 2 | 100,00 | 42,50 | 0 | 0,00 |
| 06 | 611 | МАОУ СОШ № 11 | 3 | 0 | 0,00 | 3 | 100,00 | 61,00 | 0 | 0,00 |
| 06 | 612 | МАОУ СОШ № 12 | 3 | 0 | 0,00 | 3 | 100,00 | 61,00 | 0 | 0,00 |
| 06 | 613 | МАОУ СОШ № 13 | 2 | 0 | 0,00 | 2 | 100,00 | 53,50 | 0 | 0,00 |
| 06 | 614 | МАОУ СОШ № 14 | 3 | 0 | 0,00 | 3 | 100,00 | 54,33 | 0 | 0,00 |
| 06 | 616 | МАОУ СОШ № 16 | 1 | 0 | 0,00 | 1 | 100,00 | 77,00 | 0 | 0,00 |
| 06 | 617 | МАОУ лицей № 17 | 12 | 0 | 0,00 | 12 | 100,00 | 76,33 | 3 | 25,00 |
| 06 | 618 | МАОУ лицей № 18 | 9 | 0 | 0,00 | 9 | 100,00 | 74,78 | 1 | 11,11 |
| 06 | 619 | МАОУ СОШ № 19 | 2 | 0 | 0,00 | 2 | 100,00 | 73,50 | 0 | 0,00 |
| 06 | 621 | МАОУ СОШ № 21 | 4 | 0 | 0,00 | 4 | 100,00 | 79,00 | 0 | 0,00 |
| 06 | 622 | МАОУ гимназия № 22 | 1 | 0 | 0,00 | 1 | 100,00 | 89,00 | 0 | 0,00 |
| 06 | 623 | МАОУ лицей № 23 | 28 | 0 | 0,00 | 28 | 100,00 | 74,43 | 5 | 17,86 |
| 06 | 624 | МАОУ СОШ № 24 | 1 | 0 | 0,00 | 1 | 100,00 | 93,00 | 1 | 100,00 |
| 06 | 625 | МАОУ СОШ № 25 с УИОП | 10 | 0 | 0,00 | 10 | 100,00 | 67,20 | 1 | 10,00 |
| 06 | 626 | МАОУ СОШ № 26 | 5 | 0 | 0,00 | 5 | 100,00 | 76,40 | 1 | 20,00 |
| 06 | 628 | МАОУ СОШ № 28 | 2 | 0 | 0,00 | 2 | 100,00 | 65,00 | 0 | 0,00 |
| 06 | 629 | МАОУ СОШ № 29 | 3 | 0 | 0,00 | 3 | 100,00 | 77,33 | 0 | 0,00 |
| 06 | 630 | МАОУ СОШ № 30 | 2 | 0 | 0,00 | 2 | 100,00 | 74,00 | 0 | 0,00 |
| 06 | 631 | МАОУ СОШ № 31 | 4 | 0 | 0,00 | 4 | 100,00 | 71,75 | 1 | 25,00 |
| 06 | 632 | МАОУ гимназия № 32 | 19 | 0 | 0,00 | 19 | 100,00 | 87,32 | 10 | 52,63 |
| 06 | 633 | МАОУ СОШ № 33 | 6 | 0 | 0,00 | 6 | 100,00 | 72,17 | 0 | 0,00 |
| 06 | 635 | МАОУ лицей 35 им. Буткова В.В. | 2 | 0 | 0,00 | 2 | 100,00 | 75,00 | 0 | 0,00 |

| Код АТЕ | Код ОО | Общеобразовательная организация | Количество сдававших | Ниже минимального балла | | Не ниже минимального балла | | Средний балл | 90 баллов и выше | |
|--|--------|--------------------------------------|----------------------|-------------------------|--------|----------------------------|--------|--------------|------------------|--------|
| | | | | чел. | % | чел. | % | | чел. | % |
| 06 | 636 | МАОУ СОШ № 36 | 4 | 1 | 25,00 | 3 | 75,00 | 49,75 | 0 | 0,00 |
| 06 | 638 | МАОУ СОШ № 38 | 1 | 0 | 0,00 | 1 | 100,00 | 33,00 | 0 | 0,00 |
| 06 | 639 | МАОУ СОШ № 39 | 2 | 0 | 0,00 | 2 | 100,00 | 55,50 | 0 | 0,00 |
| 06 | 640 | МАОУ гимназия № 40 им. Ю.А. Гагарина | 16 | 0 | 0,00 | 16 | 100,00 | 71,06 | 4 | 25,00 |
| 06 | 641 | МАОУ СОШ № 41 | 2 | 0 | 0,00 | 2 | 100,00 | 89,50 | 1 | 50,00 |
| 06 | 645 | МАОУ СОШ № 45 | 3 | 0 | 0,00 | 3 | 100,00 | 70,33 | 0 | 0,00 |
| 06 | 646 | МАОУ СОШ № 46 с УИОП | 1 | 0 | 0,00 | 1 | 100,00 | 83,00 | 0 | 0,00 |
| 06 | 649 | МАОУ города Калининграда лицей № 49 | 32 | 0 | 0,00 | 32 | 100,00 | 77,13 | 9 | 28,13 |
| 06 | 650 | МАОУ СОШ № 50 | 3 | 0 | 0,00 | 3 | 100,00 | 50,67 | 0 | 0,00 |
| 06 | 656 | МАОУ СОШ № 56 | 2 | 0 | 0,00 | 2 | 100,00 | 78,50 | 1 | 50,00 |
| 06 | 657 | МАОУ ШИЛИ | 18 | 0 | 0,00 | 18 | 100,00 | 77,72 | 3 | 16,67 |
| 06 | 658 | МАОУ КМЛ | 4 | 0 | 0,00 | 4 | 100,00 | 67,75 | 0 | 0,00 |
| 06 | 673 | МАОУ ГЦО | 6 | 1 | 16,67 | 5 | 83,33 | 45,17 | 0 | 0,00 |
| Государственные образовательные организации | | | | | | | | | | |
| 06 | 706 | ГБОУ КО КШИ «АПКМК» | 1 | 0 | 0,00 | 1 | 100,00 | 58,00 | 0 | 0,00 |
| 06 | 715 | ГАУ КО ПОО КСТ | 2 | 0 | 0,00 | 2 | 100,00 | 39,50 | 0 | 0,00 |
| Негосударственные образовательные организации | | | | | | | | | | |
| 06 | 701 | ЧОУ лицей «Ганзейская ладья» | 1 | 0 | 0,00 | 1 | 100,00 | 95,00 | 1 | 100,00 |
| Багратионовский муниципальный район | | | | | | | | | | |
| 21 | 2101 | МБОУ СОШ г. Багратионовска | 1 | 0 | 0,00 | 1 | 100,00 | 46,00 | 0 | 0,00 |
| 21 | 2102 | МБОУ СОШ им. А. Антошечкина | 1 | 1 | 100,00 | 0 | 0,00 | 18,00 | 0 | 0,00 |
| 21 | 2109 | МБОУ СОШ п.Южный | 1 | 0 | 0,00 | 1 | 100,00 | 79,00 | 0 | 0,00 |
| Гвардейский городской округ | | | | | | | | | | |
| 22 | 2201 | МБОУ СОШ № 1 гор. Гвардейска | 2 | 0 | 0,00 | 2 | 100,00 | 46,50 | 0 | 0,00 |
| 22 | 2202 | МБОУ СОШ № 2 гор. Гвардейска | 1 | 0 | 0,00 | 1 | 100,00 | 55,00 | 0 | 0,00 |
| Гурьевский городской округ | | | | | | | | | | |
| 23 | 2302 | МБОУ гимназия г. Гурьевска | 3 | 0 | 0,00 | 3 | 100,00 | 65,33 | 0 | 0,00 |
| Гусевский городской округ | | | | | | | | | | |
| 24 | 2401 | МОУ СОШ № 1 им. С.И. Гусева | 3 | 0 | 0,00 | 3 | 100,00 | 73,33 | 0 | 0,00 |
| Зеленоградский район | | | | | | | | | | |
| 25 | 2501 | МАОУ «СОШ г. Зеленоградска» | 4 | 0 | 0,00 | 4 | 100,00 | 60,00 | 0 | 0,00 |
| Неманский муниципальный район | | | | | | | | | | |
| 27 | 2702 | МАОУ СОШ № 2 г. Немана | 2 | 0 | 0,00 | 2 | 100,00 | 29,00 | 0 | 0,00 |
| Нестеровский район | | | | | | | | | | |
| 28 | 2801 | МАОУ СОШ г. Нестерова | 1 | 0 | 0,00 | 1 | 100,00 | 31,00 | 0 | 0,00 |
| Озерский городской округ | | | | | | | | | | |
| 29 | 2901 | Озерская средняя школа им.Д.Тарасова | 3 | 0 | 0,00 | 3 | 100,00 | 59,00 | 0 | 0,00 |
| Полесский муниципальный район | | | | | | | | | | |

| Код АТЕ | Код ОО | Общеобразовательная организация | Количество сдававших | Ниже минимального балла | | Не ниже минимального балла | | Средний балл | 90 баллов и выше | |
|---|--------|----------------------------------|----------------------|-------------------------|------|----------------------------|--------|--------------|------------------|--------|
| | | | | чел. | % | чел. | % | | чел. | % |
| 30 | 3001 | МБОУ "Полесская СОШ" | 1 | 0 | 0,00 | 1 | 100,00 | 74,00 | 0 | 0,00 |
| Правдинский район | | | | | | | | | | |
| 31 | 3101 | МБОУ СОШ г. Правдинска | 1 | 0 | 0,00 | 1 | 100,00 | 80,00 | 0 | 0,00 |
| Славский муниципальный район | | | | | | | | | | |
| 32 | 3201 | МБОУ "Славская СОШ" | 2 | 0 | 0,00 | 2 | 100,00 | 43,50 | 0 | 0,00 |
| 32 | 3206 | МБОУ "Ясновская СОШ" | 1 | 0 | 0,00 | 1 | 100,00 | 88,00 | 0 | 0,00 |
| Черняховский муниципальный район | | | | | | | | | | |
| 33 | 3302 | МАОУ Гимназия № 2 г. Черняховска | 2 | 0 | 0,00 | 2 | 100,00 | 95,00 | 2 | 100,00 |
| 33 | 3304 | МАОУ СОШ № 4 г. Черняховска | 2 | 0 | 0,00 | 2 | 100,00 | 46,00 | 0 | 0,00 |
| 33 | 3305 | МАОУ "СОШ № 5 г. Черняховска" | 1 | 0 | 0,00 | 1 | 100,00 | 29,00 | 0 | 0,00 |
| 33 | 3307 | МАОУ Лицей № 7 г. Черняховска | 1 | 0 | 0,00 | 1 | 100,00 | 55,00 | 0 | 0,00 |
| 33 | 3308 | МАОУ СОШ № 8 г. Черняховска | 1 | 0 | 0,00 | 1 | 100,00 | 83,00 | 0 | 0,00 |
| Балтийский муниципальный район | | | | | | | | | | |
| 34 | 3404 | МБОУ СОШ № 4 г. Балтийска | 1 | 0 | 0,00 | 1 | 100,00 | 35,00 | 0 | 0,00 |
| 34 | 3405 | МБОУ СОШ № 5 | 4 | 0 | 0,00 | 4 | 100,00 | 70,00 | 0 | 0,00 |
| 34 | 3406 | МБОУ СОШ № 6 | 2 | 0 | 0,00 | 2 | 100,00 | 64,00 | 0 | 0,00 |
| 34 | 3407 | МБОУ гимназия № 7 г. Балтийска | 6 | 0 | 0,00 | 6 | 100,00 | 73,67 | 0 | 0,00 |
| Светловский городской округ | | | | | | | | | | |
| 35 | 3501 | МБОУ СОШ № 1 | 2 | 0 | 0,00 | 2 | 100,00 | 55,50 | 0 | 0,00 |
| 35 | 3503 | МБОУ СОШ № 3 | 1 | 0 | 0,00 | 1 | 100,00 | 85,00 | 0 | 0,00 |
| 35 | 3505 | МБОУ СОШ № 5 | 1 | 0 | 0,00 | 1 | 100,00 | 71,00 | 0 | 0,00 |
| Светлогорский район | | | | | | | | | | |
| 36 | 3601 | МАОУ "СОШ № 1" г. Светлогорска | 6 | 0 | 0,00 | 6 | 100,00 | 68,83 | 1 | 16,67 |
| Мамоновский городской округ | | | | | | | | | | |
| 38 | 3801 | МБОУ СОШ г. Мамоново | 3 | 0 | 0,00 | 3 | 100,00 | 69,33 | 0 | 0,00 |
| Пионерский городской округ | | | | | | | | | | |
| 39 | 3901 | МБОУ СОШ г. Пионерского | 5 | 0 | 0,00 | 5 | 100,00 | 76,60 | 1 | 20,00 |
| Советский городской округ | | | | | | | | | | |
| 40 | 4001 | МАОУ гимназия №1 | 4 | 0 | 0,00 | 4 | 100,00 | 70,00 | 0 | 0,00 |
| 40 | 4004 | МБОУ «СОШ № 4 с УИОП СГО» | 1 | 0 | 0,00 | 1 | 100,00 | 40,00 | 0 | 0,00 |
| 40 | 4010 | МАОУ лицей №10 г. Советска | 2 | 0 | 0,00 | 2 | 100,00 | 67,50 | 0 | 0,00 |
| 40 | 4011 | МБОУ ЦО СГО | 1 | 0 | 0,00 | 1 | 100,00 | 30,00 | 0 | 0,00 |
| Янтарный городской округ | | | | | | | | | | |
| 41 | 4101 | МБОУ СОШ МО "Янтарный ГО" | 2 | 0 | 0,00 | 2 | 100,00 | 39,50 | 0 | 0,00 |

**СТАТИСТИЧЕСКИЕ РЕЗУЛЬТАТЫ ЕДИНОГО ГОСУДАРСТВЕННОГО ЭКЗАМЕНА
(по общеобразовательным организациям)**

Немецкий язык, 2015 год

| Код АТЕ | Код ОО | Общеобразовательная организация | Количество сдававших | Ниже минимального балла | | Не ниже минимального балла | | Средний балл | 90 баллов и выше | |
|--|--------|--------------------------------------|----------------------|-------------------------|--------|----------------------------|--------|--------------|------------------|-------|
| | | | | чел. | % | чел. | % | | чел. | % |
| Городской округ «Город Калининград» | | | | | | | | | | |
| 06 | 604 | МАОУ СОШ № 4 | 1 | 0 | 0,00 | 1 | 100,00 | 84,00 | 0 | 0,00 |
| 06 | 608 | МАОУ СОШ № 8 | 1 | 0 | 0,00 | 1 | 100,00 | 67,00 | 0 | 0,00 |
| 06 | 613 | МАОУ СОШ № 13 | 1 | 0 | 0,00 | 1 | 100,00 | 24,00 | 0 | 0,00 |
| 06 | 617 | МАОУ лицей № 17 | 1 | 0 | 0,00 | 1 | 100,00 | 73,00 | 0 | 0,00 |
| 06 | 618 | МАОУ лицей № 18 | 4 | 0 | 0,00 | 4 | 100,00 | 70,75 | 1 | 25,00 |
| 06 | 625 | МАОУ СОШ № 25 с УИОП | 3 | 0 | 0,00 | 3 | 100,00 | 74,67 | 0 | 0,00 |
| 06 | 633 | МАОУ СОШ № 33 | 1 | 0 | 0,00 | 1 | 100,00 | 40,00 | 0 | 0,00 |
| 06 | 639 | МАОУ СОШ № 39 | 1 | 0 | 0,00 | 1 | 100,00 | 29,00 | 0 | 0,00 |
| 06 | 657 | МАОУ ШИЛИ | 11 | 0 | 0,00 | 11 | 100,00 | 81,00 | 3 | 27,27 |
| 06 | 673 | МАОУ ГЦО | 2 | 0 | 0,00 | 2 | 100,00 | 47,00 | 0 | 0,00 |
| Негосударственные образовательные организации | | | | | | | | | | |
| 06 | 706 | ГБОУ КО КШИ «АПКМК» | 1 | 0 | 0,00 | 1 | 100,00 | 43,00 | 0 | 0,00 |
| Государственные образовательные организации | | | | | | | | | | |
| 06 | 703 | НОУ "Альбертина" | 1 | 0 | 0,00 | 1 | 100,00 | 47,00 | 0 | 0,00 |
| Багратионовский муниципальный район | | | | | | | | | | |
| 21 | 2109 | МБОУ СОШ п.Южный | 1 | 1 | 100,00 | 0 | 0,00 | 20,00 | 0 | 0,00 |
| Гурьевский городской округ | | | | | | | | | | |
| 23 | 2303 | МБОУ СОШ п. Васильково | 1 | 0 | 0,00 | 1 | 100,00 | 37,00 | 0 | 0,00 |
| Гусевский городской округ | | | | | | | | | | |
| 24 | 2401 | МОУ СОШ № 1 им. С.И. Гусева | 1 | 0 | 0,00 | 1 | 100,00 | 86,00 | 0 | 0,00 |
| Зеленоградский район | | | | | | | | | | |
| 25 | 2501 | МАОУ «СОШ г. Зеленоградска» | 5 | 0 | 0,00 | 5 | 100,00 | 64,60 | 1 | 20,00 |
| Неманский муниципальный район | | | | | | | | | | |
| 27 | 2702 | МАОУ СОШ № 2 г. Немана | 1 | 0 | 0,00 | 1 | 100,00 | 40,00 | 0 | 0,00 |
| Нестеровский район | | | | | | | | | | |
| 28 | 2801 | МАОУ СОШ г. Нестерова | 1 | 0 | 0,00 | 1 | 100,00 | 32,00 | 0 | 0,00 |
| 28 | 2805 | МАОУ Побединская СОШ | 1 | 0 | 0,00 | 1 | 100,00 | 45,00 | 0 | 0,00 |
| Озерский городской округ | | | | | | | | | | |
| 29 | 2901 | Озерская средняя школа им.Д.Тарасова | 1 | 0 | 0,00 | 1 | 100,00 | 30,00 | 0 | 0,00 |
| Полесский муниципальный район | | | | | | | | | | |

| Код АТЕ | Код ОО | Общеобразовательная организация | Количество сдававших | Ниже минимального балла | | Не ниже минимального балла | | Средний балл | 90 баллов и выше | |
|---|--------|----------------------------------|----------------------|-------------------------|------|----------------------------|--------|--------------|------------------|------|
| | | | | чел. | % | чел. | % | | чел. | % |
| 30 | 3001 | МБОУ "Полесская СОШ" | 1 | 0 | 0,00 | 1 | 100,00 | 43,00 | 0 | 0,00 |
| Черняховский муниципальный район | | | | | | | | | | |
| 33 | 3302 | МАОУ Гимназия № 2 г. Черняховска | 1 | 0 | 0,00 | 1 | 100,00 | 50,00 | 0 | 0,00 |
| 33 | 3308 | МАОУ СОШ № 8 г. Черняховска | 1 | 0 | 0,00 | 1 | 100,00 | 29,00 | 0 | 0,00 |
| Светловский городской округ | | | | | | | | | | |
| 35 | 3501 | МБОУ СОШ № 1 | 1 | 0 | 0,00 | 1 | 100,00 | 71,00 | 0 | 0,00 |

**СТАТИСТИЧЕСКИЕ РЕЗУЛЬТАТЫ ЕДИНОГО ГОСУДАРСТВЕННОГО ЭКЗАМЕНА
(по общеобразовательным организациям)**

Обществознание, 2015 год

| Код АТЕ | Код ОО | Общеобразовательная организация | Количество сдававших | Ниже минимального балла | | Не ниже минимального балла | | Средний балл | 90 баллов и выше | |
|--|--------|---------------------------------|----------------------|-------------------------|-------|----------------------------|--------|--------------|------------------|-------|
| | | | | чел. | % | чел. | % | | чел. | % |
| Городской округ «Город Калининград» | | | | | | | | | | |
| 06 | 601 | МАОУ гимназия № 1 | 29 | 1 | 3,45 | 28 | 96,55 | 70,59 | 2 | 6,90 |
| 06 | 602 | МАОУ СОШ № 2 | 14 | 2 | 14,29 | 12 | 85,71 | 51,71 | 0 | 0,00 |
| 06 | 603 | МАОУ СОШ № 3 | 12 | 3 | 25,00 | 9 | 75,00 | 58,17 | 1 | 8,33 |
| 06 | 604 | МАОУ СОШ № 4 | 18 | 3 | 16,67 | 15 | 83,33 | 57,50 | 0 | 0,00 |
| 06 | 605 | МАОУ СОШ № 5 | 13 | 3 | 23,08 | 10 | 76,92 | 52,62 | 0 | 0,00 |
| 06 | 606 | МАОУ СОШ № 6 с УИОП | 27 | 0 | 0,00 | 27 | 100,00 | 61,63 | 0 | 0,00 |
| 06 | 607 | МАОУ СОШ № 7 | 27 | 1 | 3,70 | 26 | 96,30 | 56,30 | 0 | 0,00 |
| 06 | 608 | МАОУ СОШ № 8 | 11 | 0 | 0,00 | 11 | 100,00 | 59,55 | 0 | 0,00 |
| 06 | 609 | МАОУ СОШ № 9 | 14 | 1 | 7,14 | 13 | 92,86 | 55,86 | 0 | 0,00 |
| 06 | 610 | МБОУ СОШ № 10 | 10 | 3 | 30,00 | 7 | 70,00 | 54,40 | 0 | 0,00 |
| 06 | 611 | МАОУ СОШ № 11 | 11 | 5 | 45,45 | 6 | 54,55 | 44,55 | 0 | 0,00 |
| 06 | 612 | МАОУ СОШ № 12 | 27 | 4 | 14,81 | 23 | 85,19 | 52,93 | 0 | 0,00 |
| 06 | 613 | МАОУ СОШ № 13 | 7 | 1 | 14,29 | 6 | 85,71 | 47,86 | 0 | 0,00 |
| 06 | 614 | МАОУ СОШ № 14 | 13 | 5 | 38,46 | 8 | 61,54 | 45,31 | 0 | 0,00 |
| 06 | 616 | МАОУ СОШ № 16 | 15 | 2 | 13,33 | 13 | 86,67 | 55,87 | 0 | 0,00 |
| 06 | 617 | МАОУ лицей № 17 | 34 | 0 | 0,00 | 34 | 100,00 | 61,09 | 1 | 2,94 |
| 06 | 618 | МАОУ лицей № 18 | 27 | 0 | 0,00 | 27 | 100,00 | 67,67 | 0 | 0,00 |
| 06 | 619 | МАОУ СОШ № 19 | 12 | 1 | 8,33 | 11 | 91,67 | 57,58 | 0 | 0,00 |
| 06 | 621 | МАОУ СОШ № 21 | 17 | 2 | 11,76 | 15 | 88,24 | 54,18 | 0 | 0,00 |
| 06 | 622 | МАОУ гимназия № 22 | 15 | 0 | 0,00 | 15 | 100,00 | 67,93 | 1 | 6,67 |
| 06 | 623 | МАОУ лицей № 23 | 72 | 2 | 2,78 | 70 | 97,22 | 61,83 | 0 | 0,00 |
| 06 | 624 | МАОУ СОШ № 24 | 11 | 0 | 0,00 | 11 | 100,00 | 68,64 | 2 | 18,18 |
| 06 | 625 | МАОУ СОШ № 25 с УИОП | 34 | 1 | 2,94 | 33 | 97,06 | 62,68 | 0 | 0,00 |
| 06 | 626 | МАОУ СОШ № 26 | 28 | 0 | 0,00 | 28 | 100,00 | 57,21 | 0 | 0,00 |
| 06 | 628 | МАОУ СОШ № 28 | 15 | 0 | 0,00 | 15 | 100,00 | 67,60 | 2 | 13,33 |
| 06 | 629 | МАОУ СОШ № 29 | 20 | 5 | 25,00 | 15 | 75,00 | 47,30 | 0 | 0,00 |
| 06 | 630 | МАОУ СОШ № 30 | 20 | 2 | 10,00 | 18 | 90,00 | 56,50 | 0 | 0,00 |
| 06 | 631 | МАОУ СОШ № 31 | 24 | 2 | 8,33 | 22 | 91,67 | 59,00 | 1 | 4,17 |
| 06 | 632 | МАОУ гимназия № 32 | 42 | 0 | 0,00 | 42 | 100,00 | 67,62 | 1 | 2,38 |
| 06 | 633 | МАОУ СОШ № 33 | 40 | 9 | 22,50 | 31 | 77,50 | 53,00 | 1 | 2,50 |

| Код АТЕ | Код ОО | Общеобразовательная организация | Количество сдававших | Ниже минимального балла | | Не ниже минимального балла | | Средний балл | 90 баллов и выше | |
|--|--------|--------------------------------------|----------------------|-------------------------|--------|----------------------------|--------|--------------|------------------|-------|
| | | | | чел. | % | чел. | % | | чел. | % |
| 06 | 635 | МАОУ лицей 35 им. Буткова В.В. | 23 | 4 | 17,39 | 19 | 82,61 | 50,57 | 0 | 0,00 |
| 06 | 636 | МАОУ СОШ № 36 | 10 | 1 | 10,00 | 9 | 90,00 | 56,00 | 0 | 0,00 |
| 06 | 638 | МАОУ СОШ № 38 | 29 | 1 | 3,45 | 28 | 96,55 | 57,90 | 1 | 3,45 |
| 06 | 639 | МАОУ СОШ № 39 | 23 | 2 | 8,70 | 21 | 91,30 | 54,96 | 0 | 0,00 |
| 06 | 640 | МАОУ гимназия № 40 им. Ю.А. Гагарина | 58 | 2 | 3,45 | 56 | 96,55 | 69,69 | 9 | 15,52 |
| 06 | 641 | МАОУ СОШ № 41 | 16 | 2 | 12,50 | 14 | 87,50 | 55,94 | 0 | 0,00 |
| 06 | 643 | МАОУ СОШ № 43 | 20 | 0 | 0,00 | 20 | 100,00 | 56,60 | 0 | 0,00 |
| 06 | 644 | МБОУ СОШ № 44 | 14 | 3 | 21,43 | 11 | 78,57 | 43,64 | 0 | 0,00 |
| 06 | 645 | МАОУ СОШ № 45 | 37 | 5 | 13,51 | 32 | 86,49 | 55,08 | 0 | 0,00 |
| 06 | 646 | МАОУ СОШ № 46 с УИОП | 22 | 1 | 4,55 | 21 | 95,45 | 57,32 | 0 | 0,00 |
| 06 | 647 | МАОУ СОШ № 47 | 8 | 0 | 0,00 | 8 | 100,00 | 61,75 | 0 | 0,00 |
| 06 | 648 | МАОУ СОШ № 48 | 8 | 0 | 0,00 | 8 | 100,00 | 56,25 | 0 | 0,00 |
| 06 | 649 | МАОУ города Калининграда лицей № 49 | 76 | 3 | 3,95 | 73 | 96,05 | 59,89 | 2 | 2,63 |
| 06 | 650 | МАОУ СОШ № 50 | 25 | 1 | 4,00 | 24 | 96,00 | 56,92 | 0 | 0,00 |
| 06 | 656 | МАОУ СОШ № 56 | 11 | 0 | 0,00 | 11 | 100,00 | 64,45 | 0 | 0,00 |
| 06 | 657 | МАОУ ШИЛИ | 37 | 0 | 0,00 | 37 | 100,00 | 65,32 | 0 | 0,00 |
| 06 | 658 | МАОУ КМЛ | 54 | 9 | 16,67 | 45 | 83,33 | 52,41 | 0 | 0,00 |
| 06 | 673 | МАОУ ГЦО | 54 | 28 | 51,85 | 26 | 48,15 | 39,37 | 0 | 0,00 |
| Государственные образовательные организации | | | | | | | | | | |
| 06 | 706 | ГБОУ КО КШИ «АПКМК» | 19 | 2 | 10,53 | 17 | 89,47 | 52,53 | 0 | 0,00 |
| 06 | 710 | ГБУ КО "Школа-интернат" | 1 | 1 | 100,00 | 0 | 0,00 | 36,00 | 0 | 0,00 |
| 06 | 715 | ГАУ КО ПОО КСТ | 20 | 11 | 55,00 | 9 | 45,00 | 39,30 | 0 | 0,00 |
| Негосударственные образовательные организации | | | | | | | | | | |
| 06 | 701 | ЧОУ лицей «Ганзейская ладья» | 2 | 0 | 0,00 | 2 | 100,00 | 73,00 | 0 | 0,00 |
| 06 | 703 | НОУ "Альбертина" | 3 | 0 | 0,00 | 3 | 100,00 | 53,33 | 0 | 0,00 |
| 06 | 705 | НОУ «Интерлицей». Частная школа | 1 | 0 | 0,00 | 1 | 100,00 | 61,00 | 0 | 0,00 |
| Багратионовский муниципальный район | | | | | | | | | | |
| 21 | 2101 | МБОУ СОШ г. Багратионовска | 18 | 5 | 27,78 | 13 | 72,22 | 45,89 | 0 | 0,00 |
| 21 | 2102 | МБОУ СОШ им. А. Антошечкина | 13 | 6 | 46,15 | 7 | 53,85 | 38,46 | 0 | 0,00 |
| 21 | 2103 | МБОУ СОШ п.Корнево | 4 | 3 | 75,00 | 1 | 25,00 | 28,00 | 0 | 0,00 |
| 21 | 2104 | МБОУ СОШ п. Нивенское | 2 | 0 | 0,00 | 2 | 100,00 | 49,50 | 0 | 0,00 |
| 21 | 2107 | МБОУ СОШ п. Пятидорожное | 3 | 1 | 33,33 | 2 | 66,67 | 44,00 | 0 | 0,00 |
| 21 | 2108 | МБОУ СОШ п.Тишино | 3 | 1 | 33,33 | 2 | 66,67 | 49,33 | 0 | 0,00 |
| 21 | 2109 | МБОУ СОШ п.Южный | 16 | 8 | 50,00 | 8 | 50,00 | 38,69 | 0 | 0,00 |
| Гвардейский городской округ | | | | | | | | | | |
| 22 | 2201 | МБОУ СОШ № 1 гор. Гвардейска | 16 | 4 | 25,00 | 12 | 75,00 | 50,19 | 0 | 0,00 |
| 22 | 2202 | МБОУ СОШ № 2 гор. Гвардейска | 21 | 5 | 23,81 | 16 | 76,19 | 54,95 | 0 | 0,00 |
| 22 | 2203 | МБОУ СШ пос. Борское | 2 | 1 | 50,00 | 1 | 50,00 | 38,00 | 0 | 0,00 |

| Код АТЕ | Код ОО | Общеобразовательная организация | Количество сдававших | Ниже минимального балла | | Не ниже минимального балла | | Средний балл | 90 баллов и выше | |
|---|--------|--------------------------------------|----------------------|-------------------------|-------|----------------------------|--------|--------------|------------------|------|
| | | | | чел. | % | чел. | % | | чел. | % |
| 22 | 2204 | МБОУ СШ пос. Знаменска | 7 | 1 | 14,29 | 6 | 85,71 | 48,00 | 0 | 0,00 |
| 22 | 2208 | МБОУ СШ пос. Озерки | 2 | 1 | 50,00 | 1 | 50,00 | 39,00 | 0 | 0,00 |
| 22 | 2209 | МБОУ СШ пос. Славинска | 6 | 0 | 0,00 | 6 | 100,00 | 58,67 | 0 | 0,00 |
| Гурьевский городской округ | | | | | | | | | | |
| 23 | 2301 | МБОУ «СОШ № 1» г. Гурьевска | 10 | 0 | 0,00 | 10 | 100,00 | 52,00 | 0 | 0,00 |
| 23 | 2302 | МБОУ гимназия г. Гурьевска | 30 | 2 | 6,67 | 28 | 93,33 | 56,67 | 0 | 0,00 |
| 23 | 2303 | МБОУ СОШ п. Васильково | 14 | 5 | 35,71 | 9 | 64,29 | 42,43 | 0 | 0,00 |
| 23 | 2305 | МБОУ Луговская СОШ | 7 | 2 | 28,57 | 5 | 71,43 | 45,43 | 0 | 0,00 |
| 23 | 2306 | МБОУ Маршальская СОШ | 1 | 0 | 0,00 | 1 | 100,00 | 70,00 | 0 | 0,00 |
| 23 | 2307 | МБОУ Низовская СОШ | 6 | 4 | 66,67 | 2 | 33,33 | 34,00 | 0 | 0,00 |
| 23 | 2308 | МБОУ Петровская СОШ | 3 | 1 | 33,33 | 2 | 66,67 | 37,67 | 0 | 0,00 |
| 23 | 2309 | МБОУ «Храбровская СОШ» | 10 | 3 | 30,00 | 7 | 70,00 | 42,60 | 0 | 0,00 |
| 23 | 2310 | МБОУ СОШ "Школа будущего" | 17 | 1 | 5,88 | 16 | 94,12 | 55,65 | 0 | 0,00 |
| Гусевский городской округ | | | | | | | | | | |
| 24 | 2401 | МОУ СОШ № 1 им. С.И. Гусева | 23 | 0 | 0,00 | 23 | 100,00 | 62,30 | 1 | 4,35 |
| 24 | 2403 | МОУ СОШ № 3 | 6 | 0 | 0,00 | 6 | 100,00 | 55,33 | 0 | 0,00 |
| 24 | 2405 | МОУ СОШ № 5 | 8 | 0 | 0,00 | 8 | 100,00 | 57,63 | 0 | 0,00 |
| Зеленоградский район | | | | | | | | | | |
| 25 | 2501 | МАОУ «СОШ г. Зеленоградска» | 25 | 2 | 8,00 | 23 | 92,00 | 55,00 | 0 | 0,00 |
| 25 | 2506 | МАОУ СОШ п.Рыбачий | 2 | 1 | 50,00 | 1 | 50,00 | 44,00 | 0 | 0,00 |
| 25 | 2507 | МАОУ СОШ п.Переславское | 5 | 1 | 20,00 | 4 | 80,00 | 51,20 | 0 | 0,00 |
| Краснознаменский муниципальный район | | | | | | | | | | |
| 26 | 2601 | МБОУ СОШ № 1 г. Краснознаменска | 19 | 6 | 31,58 | 13 | 68,42 | 45,95 | 0 | 0,00 |
| 26 | 2603 | МБОУ СОШ №3 п. Весново | 2 | 1 | 50,00 | 1 | 50,00 | 39,00 | 0 | 0,00 |
| 26 | 2604 | МБОУ СОШ №4 п. Добровольск | 4 | 1 | 25,00 | 3 | 75,00 | 50,25 | 0 | 0,00 |
| Неманский муниципальный район | | | | | | | | | | |
| 27 | 2701 | МАОУ СОШ №1 г. Немана | 15 | 3 | 20,00 | 12 | 80,00 | 48,07 | 0 | 0,00 |
| 27 | 2702 | МАОУ СОШ № 2 г. Немана | 17 | 7 | 41,18 | 10 | 58,82 | 45,82 | 0 | 0,00 |
| 27 | 2703 | МБОУ СОШ пос.Жилино | 2 | 0 | 0,00 | 2 | 100,00 | 56,50 | 0 | 0,00 |
| 27 | 2706 | МАОУ СОШ пос. Ульяново | 7 | 2 | 28,57 | 5 | 71,43 | 47,29 | 0 | 0,00 |
| Нестеровский район | | | | | | | | | | |
| 28 | 2801 | МАОУ СОШ г. Нестерова | 13 | 2 | 15,38 | 11 | 84,62 | 55,46 | 0 | 0,00 |
| 28 | 2802 | МАОУ Замковская СОШ | 5 | 2 | 40,00 | 3 | 60,00 | 47,20 | 0 | 0,00 |
| 28 | 2805 | МАОУ Побединская СОШ | 7 | 4 | 57,14 | 3 | 42,86 | 36,86 | 0 | 0,00 |
| Озерский городской округ | | | | | | | | | | |
| 29 | 2901 | Озерская средняя школа им.Д.Тарасова | 10 | 0 | 0,00 | 10 | 100,00 | 55,60 | 0 | 0,00 |
| 29 | 2902 | Гавриловская средняя школа | 1 | 0 | 0,00 | 1 | 100,00 | 57,00 | 0 | 0,00 |
| 29 | 2904 | Новостроевская средняя школа | 16 | 5 | 31,25 | 11 | 68,75 | 45,13 | 0 | 0,00 |

| Код АТЕ | Код ОО | Общеобразовательная организация | Количество сдававших | Ниже минимального балла | | Не ниже минимального балла | | Средний балл | 90 баллов и выше | |
|---|--------|----------------------------------|----------------------|-------------------------|--------|----------------------------|--------|--------------|------------------|-------|
| | | | | чел. | % | чел. | % | | чел. | % |
| Полесский муниципальный район | | | | | | | | | | |
| 30 | 3001 | МБОУ "Полесская СОШ" | 19 | 4 | 21,05 | 15 | 78,95 | 48,79 | 0 | 0,00 |
| 30 | 3002 | МБОУ Залесовская СОШ | 3 | 0 | 0,00 | 3 | 100,00 | 50,67 | 0 | 0,00 |
| Правдинский район | | | | | | | | | | |
| 31 | 3101 | МБОУ СОШ г. Правдинска | 19 | 4 | 21,05 | 15 | 78,95 | 49,21 | 0 | 0,00 |
| 31 | 3102 | МБОУ СОШ п. Домново | 5 | 0 | 0,00 | 5 | 100,00 | 46,60 | 0 | 0,00 |
| 31 | 3103 | МБОУ СОШ пос. Дружба | 10 | 1 | 10,00 | 9 | 90,00 | 48,60 | 0 | 0,00 |
| 31 | 3104 | МБОУ СОШ пос. Железнодорожный | 4 | 1 | 25,00 | 3 | 75,00 | 61,50 | 0 | 0,00 |
| 31 | 3105 | МБОУ СОШ п. Крылово | 7 | 0 | 0,00 | 7 | 100,00 | 61,86 | 1 | 14,29 |
| Славский муниципальный район | | | | | | | | | | |
| 32 | 3201 | МБОУ "Славская СОШ" | 13 | 4 | 30,77 | 9 | 69,23 | 47,31 | 0 | 0,00 |
| 32 | 3202 | МБОУ "Большаковская СОШ" | 4 | 1 | 25,00 | 3 | 75,00 | 45,00 | 0 | 0,00 |
| 32 | 3205 | МБОУ "Тимирязевская СОШ" | 5 | 1 | 20,00 | 4 | 80,00 | 42,20 | 0 | 0,00 |
| 32 | 3206 | МБОУ "Ясновская СОШ" | 7 | 0 | 0,00 | 7 | 100,00 | 58,14 | 0 | 0,00 |
| Черняховский муниципальный район | | | | | | | | | | |
| 33 | 3301 | МАОУ СОШ №1 г. Черняховска | 12 | 2 | 16,67 | 10 | 83,33 | 46,08 | 0 | 0,00 |
| 33 | 3302 | МАОУ Гимназия № 2 г. Черняховска | 12 | 0 | 0,00 | 12 | 100,00 | 62,92 | 1 | 8,33 |
| 33 | 3303 | МАОУ СОШ № 3 | 6 | 0 | 0,00 | 6 | 100,00 | 53,00 | 0 | 0,00 |
| 33 | 3304 | МАОУ СОШ № 4 г. Черняховска | 12 | 2 | 16,67 | 10 | 83,33 | 58,17 | 0 | 0,00 |
| 33 | 3305 | МАОУ "СОШ № 5 г. Черняховска" | 6 | 3 | 50,00 | 3 | 50,00 | 42,00 | 0 | 0,00 |
| 33 | 3306 | МАОУ СОШ № 6 | 5 | 0 | 0,00 | 5 | 100,00 | 57,40 | 0 | 0,00 |
| 33 | 3307 | МАОУ Лицей № 7 г. Черняховска | 13 | 3 | 23,08 | 10 | 76,92 | 49,15 | 0 | 0,00 |
| 33 | 3308 | МАОУ СОШ № 8 г. Черняховска | 20 | 1 | 5,00 | 19 | 95,00 | 60,65 | 1 | 5,00 |
| 33 | 3309 | МАОУ "Доваторовская СОШ" | 3 | 2 | 66,67 | 1 | 33,33 | 34,33 | 0 | 0,00 |
| 33 | 3310 | МАОУ "Калиновская СОШ" | 1 | 0 | 0,00 | 1 | 100,00 | 50,00 | 0 | 0,00 |
| 33 | 3311 | МАОУ Междуреченская СОШ | 5 | 0 | 0,00 | 5 | 100,00 | 62,80 | 0 | 0,00 |
| 33 | 3312 | МАОУ "Привольненская СОШ" | 4 | 2 | 50,00 | 2 | 50,00 | 41,50 | 0 | 0,00 |
| Балтийский муниципальный район | | | | | | | | | | |
| 34 | 3401 | МБОУ лицей №1 города Балтийска | 16 | 1 | 6,25 | 15 | 93,75 | 60,31 | 0 | 0,00 |
| 34 | 3404 | МБОУ СОШ № 4 г. Балтийска | 5 | 2 | 40,00 | 3 | 60,00 | 43,80 | 0 | 0,00 |
| 34 | 3405 | МБОУ СОШ № 5 | 8 | 1 | 12,50 | 7 | 87,50 | 66,88 | 2 | 25,00 |
| 34 | 3406 | МБОУ СОШ № 6 | 4 | 1 | 25,00 | 3 | 75,00 | 57,25 | 0 | 0,00 |
| 34 | 3407 | МБОУ гимназия № 7 г. Балтийска | 20 | 1 | 5,00 | 19 | 95,00 | 59,70 | 0 | 0,00 |
| 34 | 3408 | МБОУ СОШ № 8 | 5 | 1 | 20,00 | 4 | 80,00 | 50,80 | 0 | 0,00 |
| 34 | 2406 | УКП при МБОУ СОШ № 6 | 1 | 1 | 100,00 | 0 | 0,00 | 36,00 | 0 | 0,00 |
| Светловский городской округ | | | | | | | | | | |
| 35 | 3501 | МБОУ СОШ № 1 | 12 | 0 | 0,00 | 12 | 100,00 | 60,25 | 0 | 0,00 |
| 35 | 3502 | МБОУ СОШ № 2 | 16 | 3 | 18,75 | 13 | 81,25 | 55,31 | 0 | 0,00 |

| Код АТЕ | Код ОО | Общеобразовательная организация | Количество сдававших | Ниже минимального балла | | Не ниже минимального балла | | Средний балл | 90 баллов и выше | |
|-------------------------------------|--------|---------------------------------|----------------------|-------------------------|-------|----------------------------|--------|--------------|------------------|------|
| | | | | чел. | % | чел. | % | | чел. | % |
| 35 | 3503 | МБОУ СОШ № 3 | 8 | 0 | 0,00 | 8 | 100,00 | 58,50 | 0 | 0,00 |
| 35 | 3505 | МБОУ СОШ № 5 | 11 | 2 | 18,18 | 9 | 81,82 | 51,73 | 0 | 0,00 |
| Светлогорский район | | | | | | | | | | |
| 36 | 3601 | МАОУ "СОШ № 1" г. Светлогорска | 22 | 2 | 9,09 | 20 | 90,91 | 60,91 | 0 | 0,00 |
| 36 | 3602 | МАОУ СОШ п. Донское | 6 | 0 | 0,00 | 6 | 100,00 | 61,67 | 0 | 0,00 |
| Ладушкинский городской округ | | | | | | | | | | |
| 37 | 3701 | МБОУ СОШ МО "Ладушкинский ГО" | 6 | 1 | 16,67 | 5 | 83,33 | 43,17 | 0 | 0,00 |
| Мамоновский городской округ | | | | | | | | | | |
| 38 | 3801 | МБОУ СОШ г. Мамоново | 18 | 3 | 16,67 | 15 | 83,33 | 52,39 | 0 | 0,00 |
| Пионерский городской округ | | | | | | | | | | |
| 39 | 3901 | МБОУ СОШ г.Пионерского | 15 | 1 | 6,67 | 14 | 93,33 | 54,60 | 0 | 0,00 |
| Советский городской округ | | | | | | | | | | |
| 40 | 4001 | МАОУ гимназия №1 | 22 | 1 | 4,55 | 21 | 95,45 | 58,14 | 0 | 0,00 |
| 40 | 4004 | МБОУ «СОШ № 4 с УИОП СГО» | 30 | 1 | 3,33 | 29 | 96,67 | 60,13 | 0 | 0,00 |
| 40 | 4005 | МАОУ лицей № 5 | 11 | 0 | 0,00 | 11 | 100,00 | 58,55 | 0 | 0,00 |
| 40 | 4010 | МАОУ лицей №10 г. Советска | 23 | 2 | 8,70 | 21 | 91,30 | 57,70 | 1 | 4,35 |
| 40 | 4011 | МБОУ ЦО СГО | 11 | 8 | 72,73 | 3 | 27,27 | 38,73 | 0 | 0,00 |
| Янтарный городской округ | | | | | | | | | | |
| 41 | 4101 | МБОУ СОШ МО "Янтарный ГО" | 14 | 5 | 35,71 | 9 | 64,29 | 47,79 | 0 | 0,00 |

**СТАТИСТИЧЕСКИЕ РЕЗУЛЬТАТЫ ЕДИНОГО ГОСУДАРСТВЕННОГО ЭКЗАМЕНА
(по общеобразовательным организациям)**

Литература, 2015 год

| Код АТЕ | Код ОО | Общеобразовательная организация | Количество сдававших | Ниже минимального балла | | Не ниже минимального балла | | Средний балл | 90 баллов и выше | |
|--|--------|---------------------------------|----------------------|-------------------------|------|----------------------------|--------|--------------|------------------|-------|
| | | | | чел. | % | чел. | % | | чел. | % |
| Городской округ «Город Калининград» | | | | | | | | | | |
| 06 | 601 | МАОУ гимназия № 1 | 11 | 0 | 0,00 | 11 | 100,00 | 73,00 | 3 | 27,27 |
| 06 | 602 | МАОУ СОШ № 2 | 1 | 0 | 0,00 | 1 | 100,00 | 49,00 | 0 | 0,00 |
| 06 | 603 | МАОУ СОШ № 3 | 2 | 0 | 0,00 | 2 | 100,00 | 61,50 | 0 | 0,00 |
| 06 | 604 | МАОУ СОШ № 4 | 3 | 0 | 0,00 | 3 | 100,00 | 62,00 | 0 | 0,00 |
| 06 | 605 | МАОУ СОШ № 5 | 4 | 0 | 0,00 | 4 | 100,00 | 59,25 | 0 | 0,00 |
| 06 | 606 | МАОУ СОШ № 6 с УИОП | 1 | 0 | 0,00 | 1 | 100,00 | 43,00 | 0 | 0,00 |
| 06 | 607 | МАОУ СОШ № 7 | 7 | 0 | 0,00 | 7 | 100,00 | 56,57 | 0 | 0,00 |
| 06 | 608 | МАОУ СОШ № 8 | 2 | 0 | 0,00 | 2 | 100,00 | 60,00 | 0 | 0,00 |
| 06 | 609 | МАОУ СОШ № 9 | 1 | 0 | 0,00 | 1 | 100,00 | 52,00 | 0 | 0,00 |
| 06 | 610 | МБОУ СОШ № 10 | 2 | 0 | 0,00 | 2 | 100,00 | 59,00 | 0 | 0,00 |
| 06 | 611 | МАОУ СОШ № 11 | 2 | 0 | 0,00 | 2 | 100,00 | 64,00 | 0 | 0,00 |
| 06 | 612 | МАОУ СОШ № 12 | 2 | 0 | 0,00 | 2 | 100,00 | 54,00 | 0 | 0,00 |
| 06 | 613 | МАОУ СОШ № 13 | 3 | 0 | 0,00 | 3 | 100,00 | 41,00 | 0 | 0,00 |
| 06 | 614 | МАОУ СОШ № 14 | 1 | 0 | 0,00 | 1 | 100,00 | 78,00 | 0 | 0,00 |
| 06 | 616 | МАОУ СОШ № 16 | 2 | 0 | 0,00 | 2 | 100,00 | 59,50 | 0 | 0,00 |
| 06 | 617 | МАОУ лицей № 17 | 8 | 0 | 0,00 | 8 | 100,00 | 69,75 | 0 | 0,00 |
| 06 | 618 | МАОУ лицей № 18 | 8 | 0 | 0,00 | 8 | 100,00 | 71,13 | 2 | 25,00 |
| 06 | 621 | МАОУ СОШ № 21 | 3 | 0 | 0,00 | 3 | 100,00 | 62,00 | 0 | 0,00 |
| 06 | 623 | МАОУ лицей № 23 | 11 | 0 | 0,00 | 11 | 100,00 | 72,64 | 1 | 9,09 |
| 06 | 624 | МАОУ СОШ № 24 | 1 | 0 | 0,00 | 1 | 100,00 | 62,00 | 0 | 0,00 |
| 06 | 625 | МАОУ СОШ № 25 с УИОП | 8 | 0 | 0,00 | 8 | 100,00 | 60,13 | 1 | 12,50 |
| 06 | 626 | МАОУ СОШ № 26 | 4 | 0 | 0,00 | 4 | 100,00 | 68,75 | 0 | 0,00 |
| 06 | 628 | МАОУ СОШ № 28 | 2 | 0 | 0,00 | 2 | 100,00 | 48,50 | 0 | 0,00 |
| 06 | 629 | МАОУ СОШ № 29 | 3 | 0 | 0,00 | 3 | 100,00 | 73,00 | 0 | 0,00 |
| 06 | 630 | МАОУ СОШ № 30 | 1 | 0 | 0,00 | 1 | 100,00 | 47,00 | 0 | 0,00 |
| 06 | 631 | МАОУ СОШ № 31 | 2 | 0 | 0,00 | 2 | 100,00 | 46,50 | 0 | 0,00 |
| 06 | 632 | МАОУ гимназия № 32 | 10 | 0 | 0,00 | 10 | 100,00 | 61,50 | 0 | 0,00 |
| 06 | 633 | МАОУ СОШ № 33 | 2 | 0 | 0,00 | 2 | 100,00 | 54,50 | 0 | 0,00 |
| 06 | 636 | МАОУ СОШ № 36 | 2 | 0 | 0,00 | 2 | 100,00 | 58,50 | 0 | 0,00 |
| 06 | 638 | МАОУ СОШ № 38 | 1 | 0 | 0,00 | 1 | 100,00 | 66,00 | 0 | 0,00 |

| Код АТЕ | Код ОО | Общеобразовательная организация | Количество сдававших | Ниже минимального балла | | Не ниже минимального балла | | Средний балл | 90 баллов и выше | |
|--|--------|--------------------------------------|----------------------|-------------------------|-------|----------------------------|--------|--------------|------------------|-------|
| | | | | чел. | % | чел. | % | | чел. | % |
| 06 | 639 | МАОУ СОШ № 39 | 5 | 0 | 0,00 | 5 | 100,00 | 65,40 | 1 | 20,00 |
| 06 | 640 | МАОУ гимназия № 40 им. Ю.А. Гагарина | 11 | 0 | 0,00 | 11 | 100,00 | 74,00 | 3 | 27,27 |
| 06 | 641 | МАОУ СОШ № 41 | 2 | 0 | 0,00 | 2 | 100,00 | 67,50 | 0 | 0,00 |
| 06 | 643 | МАОУ СОШ № 43 | 1 | 0 | 0,00 | 1 | 100,00 | 66,00 | 0 | 0,00 |
| 06 | 645 | МАОУ СОШ № 45 | 5 | 0 | 0,00 | 5 | 100,00 | 61,80 | 0 | 0,00 |
| 06 | 646 | МАОУ СОШ № 46 с УИОП | 1 | 0 | 0,00 | 1 | 100,00 | 57,00 | 0 | 0,00 |
| 06 | 647 | МАОУ СОШ № 47 | 1 | 0 | 0,00 | 1 | 100,00 | 54,00 | 0 | 0,00 |
| 06 | 649 | МАОУ города Калининграда лицей № 49 | 40 | 0 | 0,00 | 40 | 100,00 | 59,98 | 1 | 2,50 |
| 06 | 650 | МАОУ СОШ № 50 | 2 | 0 | 0,00 | 2 | 100,00 | 54,50 | 0 | 0,00 |
| 06 | 656 | МАОУ СОШ № 56 | 2 | 0 | 0,00 | 2 | 100,00 | 61,50 | 0 | 0,00 |
| 06 | 657 | МАОУ ШИЛИ | 16 | 1 | 6,25 | 15 | 93,75 | 65,63 | 0 | 0,00 |
| 06 | 658 | МАОУ КМЛ | 4 | 0 | 0,00 | 4 | 100,00 | 47,00 | 0 | 0,00 |
| 06 | 673 | МАОУ ГЦО | 3 | 0 | 0,00 | 3 | 100,00 | 51,33 | 0 | 0,00 |
| Государственные образовательные организации | | | | | | | | | | |
| 06 | 715 | ГАУ КО ПОО КСТ | 6 | 3 | 50,00 | 3 | 50,00 | 34,00 | 0 | 0,00 |
| Негосударственные образовательные организации | | | | | | | | | | |
| 06 | 701 | ЧОУ лицей «Ганзейская ладья» | 2 | 0 | 0,00 | 2 | 100,00 | 61,50 | 0 | 0,00 |
| Багратионовский муниципальный район | | | | | | | | | | |
| 21 | 2101 | МБОУ СОШ г. Багратионовска | 1 | 0 | 0,00 | 1 | 100,00 | 62,00 | 0 | 0,00 |
| 21 | 2109 | МБОУ СОШ п. Южный | 1 | 0 | 0,00 | 1 | 100,00 | 50,00 | 0 | 0,00 |
| Гвардейский городской округ | | | | | | | | | | |
| 22 | 2201 | МБОУ СОШ № 1 гор. Гвардейска | 2 | 0 | 0,00 | 2 | 100,00 | 60,50 | 0 | 0,00 |
| 22 | 2202 | МБОУ СОШ № 2 гор. Гвардейска | 1 | 0 | 0,00 | 1 | 100,00 | 65,00 | 0 | 0,00 |
| 22 | 2204 | МБОУ СОШ пос. Знаменска | 1 | 0 | 0,00 | 1 | 100,00 | 44,00 | 0 | 0,00 |
| Гурьевский городской округ | | | | | | | | | | |
| 23 | 2302 | МБОУ гимназия г. Гурьевска | 5 | 0 | 0,00 | 5 | 100,00 | 67,20 | 0 | 0,00 |
| 23 | 2303 | МБОУ СОШ п. Васильково | 1 | 0 | 0,00 | 1 | 100,00 | 65,00 | 0 | 0,00 |
| 23 | 2310 | МБОУ СОШ «Школа будущего» | 3 | 0 | 0,00 | 3 | 100,00 | 53,00 | 0 | 0,00 |
| Гусевский городской округ | | | | | | | | | | |
| 24 | 2401 | МОУ СОШ № 1 им. С.И. Гусева | 6 | 0 | 0,00 | 6 | 100,00 | 70,83 | 2 | 33,33 |
| 24 | 2405 | МОУ СОШ № 5 | 1 | 0 | 0,00 | 1 | 100,00 | 52,00 | 0 | 0,00 |
| Зеленоградский район | | | | | | | | | | |
| 25 | 2501 | МАОУ «СОШ г. Зеленоградска» | 6 | 0 | 0,00 | 6 | 100,00 | 55,50 | 0 | 0,00 |
| Краснознаменский муниципальный район | | | | | | | | | | |
| 26 | 2601 | МБОУ СОШ № 1 г. Краснознаменска | 1 | 0 | 0,00 | 1 | 100,00 | 54,00 | 0 | 0,00 |
| Неманский муниципальный район | | | | | | | | | | |
| 27 | 2701 | МАОУ СОШ № 1 г. Немана | 1 | 0 | 0,00 | 1 | 100,00 | 38,00 | 0 | 0,00 |
| 27 | 2705 | МБОУ СОШ пос. Новоколхозное | 1 | 0 | 0,00 | 1 | 100,00 | 44,00 | 0 | 0,00 |

| Код АТЕ | Код ОО | Общеобразовательная организация | Количество сдававших | Ниже минимального балла | | Не ниже минимального балла | | Средний балл | 90 баллов и выше | |
|---|--------|--|----------------------|-------------------------|------|----------------------------|--------|--------------|------------------|--------|
| | | | | чел. | % | чел. | % | | чел. | % |
| Нестеровский район | | | | | | | | | | |
| 28 | 2801 | МАОУ СОШ г. Нестерова | 2 | 0 | 0,00 | 2 | 100,00 | 56,50 | 0 | 0,00 |
| 28 | 2802 | МАОУ Замковская СОШ | 1 | 0 | 0,00 | 1 | 100,00 | 43,00 | 0 | 0,00 |
| 28 | 2805 | МАОУ Побединская СОШ | 1 | 0 | 0,00 | 1 | 100,00 | 63,00 | 0 | 0,00 |
| Озерский городской округ | | | | | | | | | | |
| 29 | 2901 | Озерская средняя школа им. Д. Тарасова | 1 | 0 | 0,00 | 1 | 100,00 | 68,00 | 0 | 0,00 |
| 29 | 2904 | Новостроевская средняя школа | 2 | 0 | 0,00 | 2 | 100,00 | 53,50 | 0 | 0,00 |
| Полесский муниципальный район | | | | | | | | | | |
| 30 | 3001 | МБОУ «Полесская СОШ» | 5 | 0 | 0,00 | 5 | 100,00 | 46,40 | 0 | 0,00 |
| Правдинский район | | | | | | | | | | |
| 31 | 3101 | МБОУ СОШ г. Правдинска | 2 | 0 | 0,00 | 2 | 100,00 | 61,00 | 0 | 0,00 |
| 31 | 3105 | МБОУ СОШ п. Крылово | 1 | 0 | 0,00 | 1 | 100,00 | 41,00 | 0 | 0,00 |
| Славский муниципальный район | | | | | | | | | | |
| 32 | 3202 | МБОУ «Большаковская СОШ» | 3 | 0 | 0,00 | 3 | 100,00 | 48,33 | 0 | 0,00 |
| 32 | 3205 | МБОУ «Тимирязевская СОШ» | 1 | 0 | 0,00 | 1 | 100,00 | 50,00 | 0 | 0,00 |
| 32 | 3206 | МБОУ «Ясновская СОШ» | 1 | 0 | 0,00 | 1 | 100,00 | 66,00 | 0 | 0,00 |
| Черняховский муниципальный район | | | | | | | | | | |
| 33 | 3302 | МАОУ Гимназия № 2 г. Черняховска | 2 | 0 | 0,00 | 2 | 100,00 | 76,50 | 0 | 0,00 |
| 33 | 3305 | МАОУ «СОШ № 5 г. Черняховска» | 1 | 0 | 0,00 | 1 | 100,00 | 54,00 | 0 | 0,00 |
| 33 | 3307 | МАОУ Лицей № 7 г. Черняховска | 2 | 0 | 0,00 | 2 | 100,00 | 46,50 | 0 | 0,00 |
| 33 | 3308 | МАОУ СОШ № 8 г. Черняховска | 2 | 0 | 0,00 | 2 | 100,00 | 62,00 | 0 | 0,00 |
| 33 | 3309 | МАОУ «Доваторовская СОШ» | 1 | 0 | 0,00 | 1 | 100,00 | 44,00 | 0 | 0,00 |
| Балтийский муниципальный район | | | | | | | | | | |
| 34 | 3401 | МБОУ лицей № 1 города Балтийска | 1 | 0 | 0,00 | 1 | 100,00 | 63,00 | 0 | 0,00 |
| 34 | 3404 | МБОУ СОШ № 4 г. Балтийска | 1 | 0 | 0,00 | 1 | 100,00 | 38,00 | 0 | 0,00 |
| 34 | 3405 | МБОУ СОШ № 5 | 1 | 0 | 0,00 | 1 | 100,00 | 91,00 | 1 | 100,00 |
| 34 | 3407 | МБОУ гимназия № 7 г. Балтийска | 2 | 0 | 0,00 | 2 | 100,00 | 56,00 | 0 | 0,00 |
| Светловский городской округ | | | | | | | | | | |
| 35 | 3501 | МБОУ СОШ № 1 | 3 | 0 | 0,00 | 3 | 100,00 | 60,00 | 0 | 0,00 |
| 35 | 3503 | МБОУ СОШ № 3 | 1 | 0 | 0,00 | 1 | 100,00 | 66,00 | 0 | 0,00 |
| Светлогорский район | | | | | | | | | | |
| 36 | 3601 | МАОУ «СОШ № 1» г. Светлогорска | 5 | 0 | 0,00 | 5 | 100,00 | 63,20 | 1 | 20,00 |
| Мамоновский городской округ | | | | | | | | | | |
| 38 | 3801 | МБОУ СОШ г. Мамоново | 3 | 0 | 0,00 | 3 | 100,00 | 70,00 | 1 | 33,33 |
| Пионерский городской округ | | | | | | | | | | |
| 39 | 3901 | МБОУ СОШ г. Пионерского | 3 | 0 | 0,00 | 3 | 100,00 | 69,00 | 0 | 0,00 |
| Советский городской округ | | | | | | | | | | |
| 40 | 4001 | МАОУ гимназия № 1 | 4 | 0 | 0,00 | 4 | 100,00 | 62,00 | 0 | 0,00 |

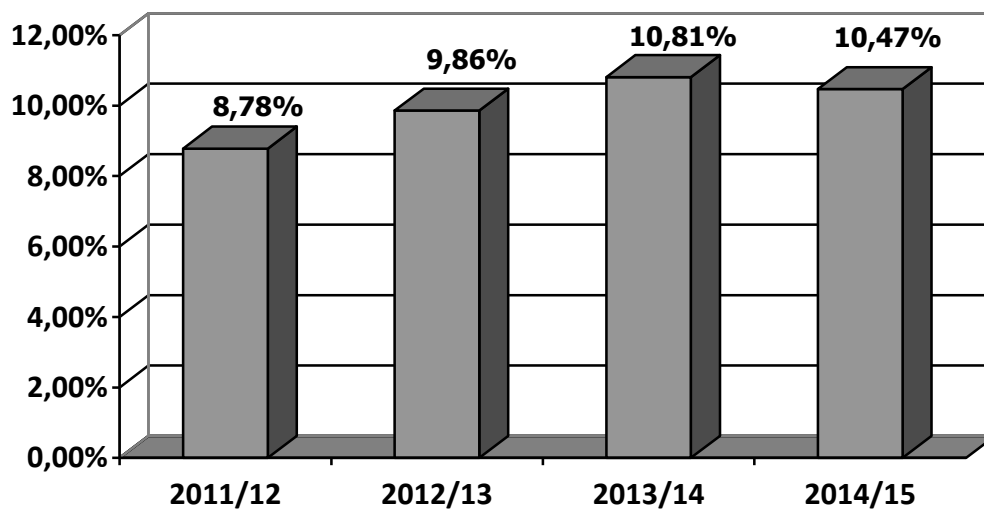
| Код АТЕ | Код ОО | Общеобразовательная организация | Количество сдававших | Ниже минимального балла | | Не ниже минимального балла | | Средний балл | 90 баллов и выше | |
|---------------------------------|--------|---------------------------------|----------------------|-------------------------|------|----------------------------|--------|--------------|------------------|------|
| | | | | чел. | % | чел. | % | | чел. | % |
| 40 | 4004 | МБОУ «СОШ № 4 с УИОП СГО» | 3 | 0 | 0,00 | 3 | 100,00 | 52,00 | 0 | 0,00 |
| 40 | 4005 | МАОУ лицей № 5 | 3 | 0 | 0,00 | 3 | 100,00 | 63,67 | 0 | 0,00 |
| 40 | 4010 | МАОУ лицей № 10 г. Советска | 4 | 0 | 0,00 | 4 | 100,00 | 67,25 | 0 | 0,00 |
| 40 | 4011 | МБОУ ЦО СГО | 1 | 0 | 0,00 | 1 | 100,00 | 66,00 | 0 | 0,00 |
| Янтарный городской округ | | | | | | | | | | |
| 41 | 4101 | МБОУ СОШ МО «Янтарный ГО» | 1 | 0 | 0,00 | 1 | 100,00 | 59,00 | 0 | 0,00 |

**Информация о количестве выпускников, награжденных медалями
в 2012—2015 годах
(% от общего числа выпускников)**

| Муниципальное образование | Учебный год | | | | |
|--------------------------------|--------------|--------------|--------------|--------------|--------------|
| | 2010/11 | 2011/12 | 2012/13 | 2013/14 | 2014/15 |
| Багратионовский МР | 3,52 | 5,84 | 3,96 | 1,09 | 8,86 |
| Балтийский МР | 0,00 | 10,00 | 8,61 | 9,19 | 9,66 |
| Гвардейский ГО | 2,42 | 7,94 | 10,62 | 6,87 | 6,80 |
| ГО «г. Калининград» | 7,34 | 11,40 | 11,63 | 11,98 | 11,94 |
| Гурьевский ГО | 9,62 | 5,03 | 8,67 | 10,61 | 4,29 |
| Гусевский ГО | 10,00 | 2,82 | 12,10 | 14,95 | 14,14 |
| Зеленоградский район | 4,88 | 1,04 | 12,36 | 7,04 | 9,68 |
| Краснознаменский МР | 4,35 | 4,35 | 12,20 | 10,42 | 12,82 |
| Ладушкинский ГО | 0,00 | 5,88 | 0,00 | 5,26 | 0,00 |
| Мамоновский ГО | 0,00 | 0,00 | 4,00 | 14,29 | 0,00 |
| Неманский МР | 6,85 | 9,59 | 5,71 | 14,06 | 4,69 |
| Нестеровский район | 8,05 | 10,00 | 4,55 | 1,85 | 0,00 |
| Озерский МР | 9,21 | 6,90 | 18,87 | 10,87 | 9,09 |
| Пионерский ГО | | | 1,96 | 12,50 | 8,33 |
| Полесский МР | 1,56 | 8,47 | 0,00 | 15,79 | 5,66 |
| Правдинский район | 3,77 | 3,81 | 4,00 | 4,69 | 10,81 |
| Светловский ГО | 4,35 | 13,76 | 3,13 | 9,21 | 10,42 |
| Светлогорский район | 0,00 | 0,76 | 4,65 | 3,28 | 13,89 |
| Славский МР | 4,71 | 8,11 | 1,52 | 6,35 | 6,90 |
| Советский ГО | 3,03 | 13,26 | 9,69 | 10,55 | 10,65 |
| Черняховский МР | 4,80 | 5,30 | 11,25 | 13,94 | 10,83 |
| Янтарный ГО | 0,00 | 7,14 | 0,00 | 9,09 | 10,53 |
| Государственные ОО | | | | | 1,20 |
| Негосударственные ОО | | | | | 7,14 |
| Калининградская область | 6,12 | 8,78 | 9,86 | 10,81 | 10,47 |

 Показатель по муниципальному образованию выше среднего областного уровня

**Сравнительная диаграмма количества награжденных медалями
от общего числа выпускников**



Сведения о распределении медалей в 2012 –2015 годах

| Учебный год | Получено по результатам итоговой аттестации | | | | | |
|-------------|---|-------------------------------|-------------------|-------------------------------|--------------------------|-------------------------------|
| | Золотые медали | | Серебряные медали | | Общее количество медалей | |
| | Количество | % от общего числа выпускников | Количество | % от общего числа выпускников | Количество | % от общего числа выпускников |
| 2011/12 | 209 | 5,17 | 146 | 3,61 | 355 | 8,78 |
| 2012/13 | 248 | 5,03 | 238 | 4,83 | 486 | 9,86 |
| 2013/14 | – | – | – | – | 461 | 10,81 |
| 2014/15 | – | – | – | – | 434 | 10,47 |

**Информация о количестве поданных апелляций
2013 — 2015 годы**

| Предмет | 2013 | | | 2014 | | | 2015 | | |
|-----------------------|------------------|-----------------|-------------|------------------|-----------------|-------------|------------------|-----------------|-------------|
| | Всего участников | Число апелляций | % | Всего участников | Число апелляций | % | Всего участников | Число апелляций | % |
| Русский язык | 5099 | 58 | 1,14 | 4351 | 50 | 1,15 | 4310 | 100 | 2,32 |
| Математика профильная | 5054 | 86 | 1,70 | 4349 | 90 | 2,07 | 3215 | 53 | 1,65 |
| Математика базовая | | | | | | | 2514 | 11 | 0,44 |
| Физика | 1259 | 23 | 1,83 | 4489 | 36 | 3,03 | 1160 | 5 | 0,43 |
| Химия | 512 | 3 | 0,59 | 481 | 11 | 2,29 | 470 | 11 | 2,34 |
| Информатика | 342 | 4 | 1,17 | 305 | 7 | 2,30 | 291 | 3 | 1,03 |
| Биология | 810 | 10 | 1,23 | 723 | 13 | 1,80 | 700 | 16 | 2,29 |
| История | 848 | 14 | 1,65 | 609 | 15 | 2,46 | 700 | 21 | 3,00 |
| География | 161 | 0 | 0,00 | 118 | 0 | 0,00 | 91 | 0 | 0,00 |
| Английский язык | 364 | 7 | 1,92 | 329 | 5 | 1,52 | 355 | 6 | 1,69 |
| Немецкий язык | 43 | 2 | 4,65 | 58 | 2 | 3,45 | 48 | 1 | 2,08 |
| Французский язык | 1 | 0 | 0,00 | | | | | | |
| Обществознание | 2682 | 45 | 1,68 | 2192 | 44 | 2,01 | 2225 | 77 | 3,46 |
| Литература | 403 | 19 | 4,71 | 306 | 10 | 3,27 | 327 | 11 | 3,36 |
| Итого | 17578 | 271 | 1,54 | 15010 | 283 | 1,89 | 16406 | 315 | 1,92 |

**Информация о количестве удовлетворенных апелляций
2015 год**

| Общеобразовательный предмет | Количество участников ЕГЭ | Количество апелляций | | | | | | | | | | | |
|-----------------------------|---------------------------|----------------------|----------------------------|---------------|----------------------------|-----------------|------------------------------------|---------------|------------------------------------|----------------------------------|------------------------------------|----------------------------|------------------------------------|
| | | поступивших | | | | удовлетворенных | | | | повлекших изменение балла по ЕГЭ | | | |
| | | по процедуре | | по результату | | по процедуре | | по результату | | в сторону увеличения балла | | в сторону уменьшения балла | |
| | | ед. | % от количества участников | ед. | % от количества участников | ед. | % от числа поступивших по предмету | ед. | % от числа поступивших по предмету | ед. | % от числа поступивших по предмету | ед. | % от числа поступивших по предмету |
| Русский язык | 4310 | 0 | 0,00 | 100 | 2,32 | 0 | 0,00 | 10 | 10,00 | 5 | 5,00 | 0 | 0,00 |
| Математика профильная | 3215 | 0 | 0,00 | 53 | 1,65 | 0 | 0,00 | 14 | 26,42 | 13 | 24,53 | 0 | 0,00 |
| Математика базовая | 2514 | 0 | 0,00 | 11 | 0,44 | 0 | 0,00 | 1 | 9,09 | 1 | 9,09 | 0 | 0,00 |
| Физика | 1160 | 0 | 0,00 | 5 | 0,43 | 0 | 0,00 | 1 | 20,00 | 1 | 20,00 | 0 | 0,00 |
| Химия | 470 | 0 | 0,00 | 11 | 2,34 | 0 | 0,00 | 3 | 27,27 | 3 | 27,27 | 0 | 0,00 |
| Информатика | 291 | 0 | 0,00 | 3 | 1,03 | 0 | 0,00 | 1 | 33,33 | 1 | 33,33 | 0 | 0,00 |
| Биология | 700 | 0 | 0,00 | 16 | 2,29 | 0 | 0,00 | 3 | 18,75 | 3 | 18,75 | 0 | 0,00 |
| История | 700 | 0 | 0,00 | 21 | 3,00 | 0 | 0,00 | 10 | 47,62 | 10 | 47,62 | 0 | 0,00 |
| География | 91 | 0 | 0,00 | 0 | 0,00 | 0 | 0,00 | 0 | 0,00 | 0 | 0,00 | 0 | 0,00 |
| Английский язык | 355 | 0 | 0,00 | 6 | 1,69 | 0 | 0,00 | 1 | 16,67 | 1 | 16,67 | 0 | 0,00 |
| Немецкий язык | 48 | 0 | 0,00 | 1 | 2,08 | 0 | 0,00 | 0 | 0,00 | 0 | 0,00 | 0 | 0,00 |
| Обществознание | 2225 | 0 | 0,00 | 77 | 3,46 | 0 | 0,00 | 14 | 18,18 | 13 | 16,88 | 0 | 0,00 |
| Литература | 327 | 0 | 0,00 | 11 | 3,36 | 0 | 0,00 | 4 | 36,36 | 3 | 27,27 | 0 | 0,00 |
| Итого | 16406 | 0 | 0,00 | 315 | 1,92 | 0 | 0,00 | 62 | 19,68 | 54 | 17,14 | 0 | 0,00 |

**Список участников единого государственного экзамена,
получивших лучшие результаты на территории Калининградской области в 2015 году**

| Ф.И.О. | Образовательная организация | Результат ЕГЭ |
|--------------------------------------|--------------------------------------|---------------|
| Русский язык | | |
| Брючковский Павел Игоревич | МАОУ гимназия №1 (г. Советск) | 100 |
| Буйлова Анастасия Александровна | МАОУ гимназия № 32 | 100 |
| Григорьева Юлия Олеговна | МАОУ СОШ № 5 (г. Калининград) | 100 |
| Маковский Никита Андреевич | МАОУ ШИЛИ | 100 |
| Мещерякова Ангелина Александровна | МАОУ СОШ № 30 | 100 |
| Назарова Виктория Сергеевна | МБОУ «СОШ № 4 с УИОП СГО» | 100 |
| Перерва Владислав Игоревич | МАОУ СОШ № 6 с УИОП | 100 |
| Постоева Регина Максимовна | МАОУ гимназия № 40 им. Ю.А. Гагарина | 100 |
| Прусакова Анастасия Олеговна | МАОУ Гимназия № 2 г. Черняховска | 100 |
| Саенко Ангелина Вячеславовна | МАОУ гимназия № 40 им. Ю.А. Гагарина | 100 |
| Семенова Анастасия Олеговна | МАОУ гимназия № 40 им. Ю.А. Гагарина | 100 |
| Тарасова Алиса Владимировна | МАОУ гимназия № 40 им. Ю.А. Гагарина | 100 |
| Филиппова Дарья Андреевна | МАОУ гимназия № 1 (г. Калининград) | 100 |
| Математика профильный уровень | | |
| Барсуков Олег Игоревич | МАОУ лицей № 23 | 96 |
| Физика | | |
| Дурасов Никита Алексеевич | МАОУ лицей № 23 | 100 |
| Евсеев Андрей Владимирович | МАОУ гимназия № 32 | 100 |
| Химия | | |
| Буйлова Анастасия Александровна | МАОУ гимназия № 32 | 100 |
| Информатика и ИКТ | | |
| Кобзев Алексей Павлович | МАОУ гимназия №1 (г. Советск) | 100 |
| Биология | | |
| Серов Никита Вадимович | МАОУ гимназия № 1 (г. Калининград) | 100 |
| История | | |
| Мазурик Алиса Сергеевна | МАОУ гимназия № 1 (г. Калининград) | 96 |
| Саенко Ангелина Вячеславовна | МАОУ гимназия № 40 им. Ю.А. Гагарина | 96 |
| География | | |
| Логвиненко Елена Сергеевна | МАОУ ШИЛИ | 93 |
| Маслов Евгений Владимирович | МАОУ гимназия № 40 им. Ю.А. Гагарина | 93 |
| Черникова Елена Анатольевна | МБОУ СОШ пос. Железнодорожный | 93 |
| Английский язык | | |
| Потёмкин Виктор Сергеевич | МАОУ города Калининграда лицей № 49 | 99 |
| Немецкий язык | | |
| Провоторова Надежда Витальевна | МАОУ ШИЛИ | 100 |
| Обществознание | | |
| Саенко Ангелина Вячеславовна | МАОУ гимназия № 40 им. Ю.А. Гагарина | 100 |
| Литература | | |
| Азаркова Анна Юрьевна | МАОУ лицей № 18 | 100 |
| Баранова Ксения Олеговна | МАОУ гимназия № 1 (г. Калининград) | 100 |
| Кревцова Елена Романовна | МАОУ гимназия № 1 (г. Калининград) | 100 |
| Ступницкая София Романовна | МАОУ лицей № 18 | 100 |
| Ушакова Екатерина Сергеевна | МАОУ СОШ № 39 | 100 |

Участие общественных наблюдателей при проведении ЕГЭ в мае – июне 2015 года

| Муниципальное образование | 25.05.15 | 28.05.15 | 01.06.15 | 04.06.15 | 08.06.15 | 11.06.15 | 15.06.15 | 17.06.15 | 22.06.15 Резервный день | 23.06.15 Резервный день | 24.06.15 Резервный день | 25.06.15 Резервный день | 26.06.15 Резервный день |
|---------------------------|-------------------------|--------------|--------------------|--------------------------|-------------------------|-----------------------------|------------------------------------|-------------------------------|-------------------------------|--|--|---|-------------------------------|
| | География Литература | Русский язык | Математика базовая | Математика профильная | Химия Обществознание | Физика Иностранные языки | Информатика Биология История | Иностранные языки (устный) | Русский язык | Математика базовая Математика профильная | География Химия Литература Обществознание Физика | Иностранные языки История Биология Информатика | Иностранные языки (устный) |
| Багратионовский МР | – | 4 | 2 | 2 | 0 | 1 | – | – | – | – | – | – | – |
| Балтийский МР | 2 | 6 | 3 | 5 | 5 | 2 | 2 | 2 | – | – | – | – | – |
| Гвардейский ГО | 3 | 1 | 1 | 0 | 1 | 0 | 0 | – | – | – | – | – | – |
| ГО «Город Калининград» | 2 | 13 | 4 | 6 | 7 | 3 | 0 | 1 | 0 | 0 | 0 | 0 | 0 |
| Гурьевский ГО | – | 9 | 2 | 7 | 5 | 1 | 0 | – | – | – | – | – | – |
| Гусевский ГО | – | 9 | 4 | 5 | 2 | 2 | 1 | – | – | – | – | – | – |
| Неманский МР | – | 5 | 5 | 6 | 4 | – | – | – | – | – | – | – | – |
| Озерский МР | – | 3 | 3 | 2 | 2 | – | 1 | – | – | – | – | – | – |
| Правдинский район | – | 6 | 5 | 4 | 1 | – | – | – | – | – | – | – | – |
| Светловский ГО | – | 5 | 4 | 8 | 3 | 1 | 1 | – | – | – | – | – | – |
| Светлогорский район | 1 | 7 | 2 | 3 | 2 | 3 | 5 | – | – | – | – | – | – |
| Советский ГО | 4 | 9 | 3 | 3 | 5 | 2 | 4 | 2 | – | 2 | 2 | 2 | – |
| Черняховский МР | 3 | 8 | 9 | 9 | 7 | 2 | 7 | 1 | 0 | – | – | – | – |

